



**Prospekzio
Soziologikoen
Kabinetea**

www.euskadi.eus/ikerketa-soziologikoak

**Gabinete de
Prospección
Sociológica**

www.euskadi.eus/estudios-sociologicos



Europar Batasunari buruzko pertzepzioak eta jarrerak

—

Percepciones y actitudes sobre la Unión Europea

(Noviembre 2022ko azaroa)

EUSKO JAURLARITZA



GOBIERNO VASCO

LEHENDAKARITZA

PRESIDENCIA

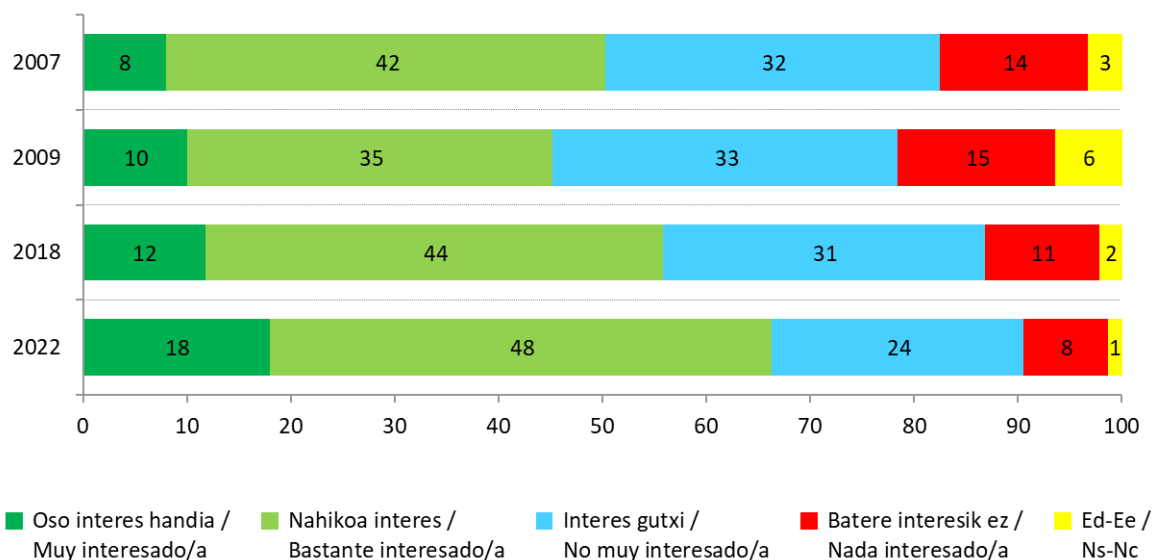
Aurkibidea / Índice

1 – Europar Batasunari buruzko jarrerak / Actitudes hacia la Unión Europea	1
1.1 – Europarekiko interesa / Interés por Europa	1
1.2 – Lotura Europar Batasunarekin / Apego por la Unión Europea	2
1.3 – Europar Batasunaren irudia / Imagen de la Unión Europea.....	3
1.4 – Europar Batasunari buruzko jarrera orokorra / Actitud general sobre la Unión Europea	4
1.5 – Europar Batasunaren ezaugarriak / Atributos de la Unión Europea	5
1.6 – Europar Batasunari buruzko zenbait iritzi / Diversas opiniones sobre la Unión Europea	10
2 – Europar Batasunaren egoeraren balorazioa / Valoración de la situación de la UE	12
2.1 – Euskadiko, Espainiako eta Europar Batasuneko egoeraren balorazioa / Valoración de la situación en Euskadi, en España y en la Unión Europea	12
2.2 – Europako ekonomiaren egoera / Situación de la economía europea	14
2.3 – Europako ekonomiaren egoera urtebete barru / La situación de la economía europea dentro de un año	15
3 – Euskadi Europar Batasunean / Euskadi en la Unión Europea	16
3.1 – EBean hartutako neurriek Euskadiko herritarrengan duten eragina / Medida en la que las decisiones adoptadas en la UE afectan a las y los vascos.....	16
3.2 – Euskal instituzioek EBren erabakietan parte hartzeko beharra / Necesidad de que las instituciones vascas participen en las decisiones de la UE.....	16
3.3 – Euskadik EBren erabakietan jokatzeko duen papera / Papel de Euskadi en las decisiones de la UE.....	16
3.4 – Euskadi Europar Batasunean egotearen gaineko balorazioa / Valoración de la pertenencia de Euskadi a la UE	17
3.5 – EBean egotea Euskadirentzat zein esparrutan den onuragarri / Aspectos en los que la pertenencia a la UE beneficia a Euskadi.....	18
4 – Europar Batasunaren etorkizuna / Futuro de la Unión Europea	19
4.1 – EBren etorkizunari buruzko iritzi orokorra / Opinión general sobre el futuro de la UE	19
4.2 – EBren erabaki-ahalmena etorkizunean / Poder de decisión de la UE en el futuro	20
4.3 – EBren erabaki-ahalmena zenbait gai buruz / Poder de decisión de la UE sobre diversos temas	21
4.4 – EBren balioak etorkizunean / Valores de la UE en el futuro	22
5 – Europar Batasuna eta Ukrainako gerra / La UE y la guerra de Ucrania.....	24
5.1 – EBren erantzuna / Respuesta de la UE	24
5.2 – Errusiaren aurkako zigorrak / Sanciones contra Rusia	25
5.3 – Gerrak Euskadiko ekonomian dituen ondorioak / Consecuencias de la guerra para la economía de Euskadi.....	25
6 – Zehaztasun teknikoak / Ficha técnica	26
7 – Eranskina: Taldekako emaitzak / Anexo: Resultados por colectivos	27

1 – Europar Batasunari buruzko jarrerak / Actitudes hacia la Unión Europea

1.1 – Europarekiko interesa / Interés por Europa

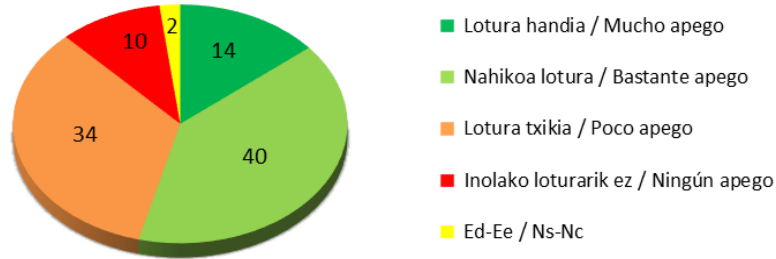
Europarekin zerikusia duten gaietan nolako interesa duzu: oso handia, nahikoa, gutxi edo batere interesik ez? / ¿Está ud. muy interesado/a, bastante interesado/a, no muy interesado/a o nada interesado/a en asuntos relacionados con Europa?



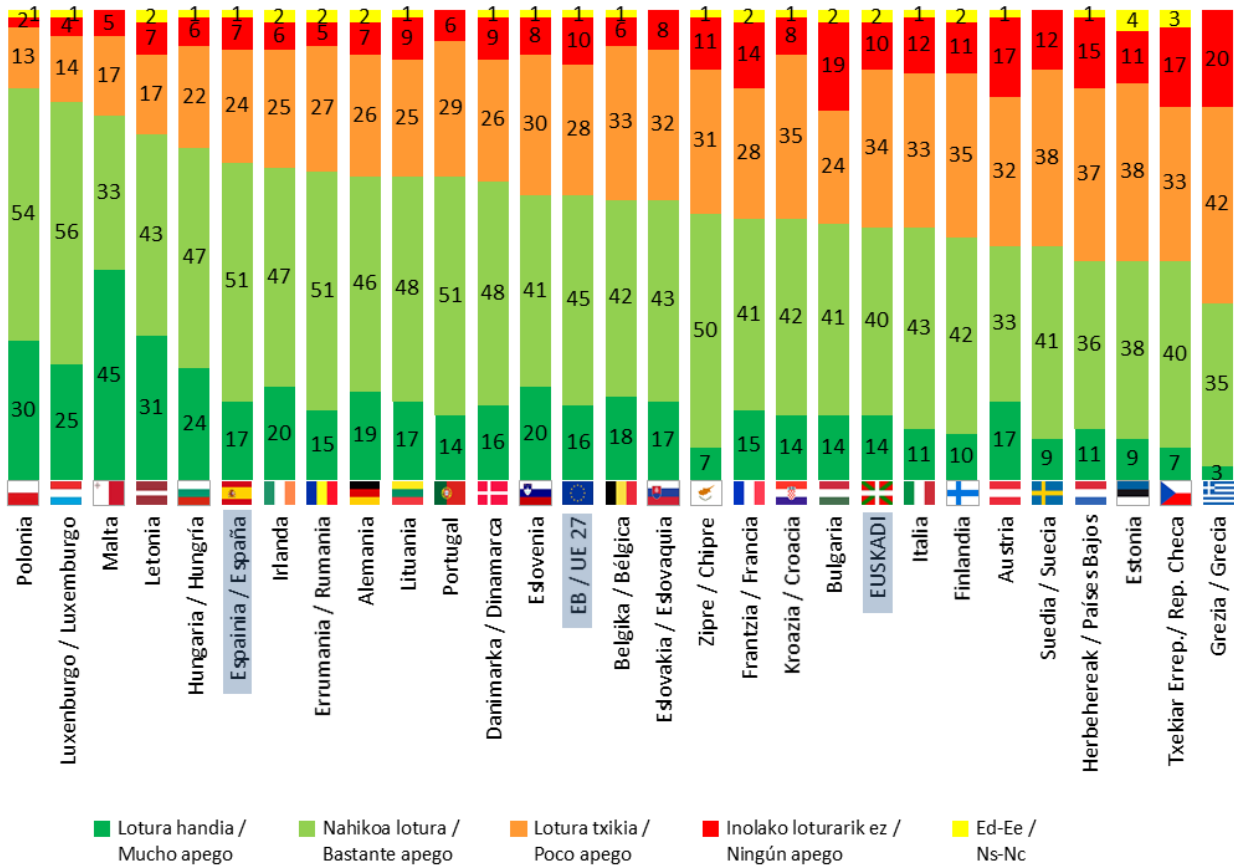
Taldekako emaitzak kontsultatzeko orrialdea / Página para consultar los resultados por colectivos: **28**

1.2 – Lotura Europar Batasunarekin / Apego por la Unión Europea

*Eta nolako lotura sentitzen duzu Europar Batasunarekin? /
¿Y hasta qué punto siente Ud. apego por la Unión Europea?*



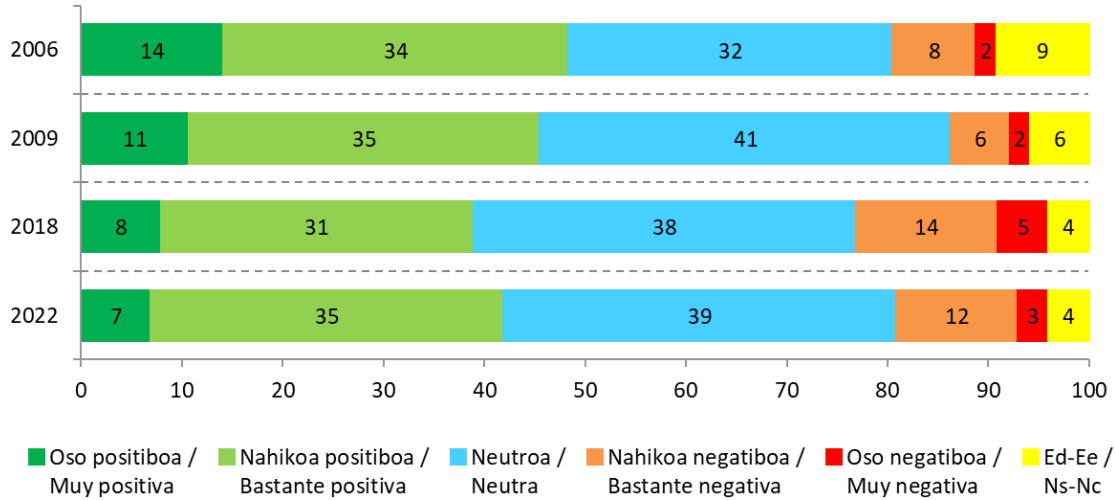
Taldeko emaitzak kontsultatzeko orrialdea / Página para consultar los resultados por colectivos: 29



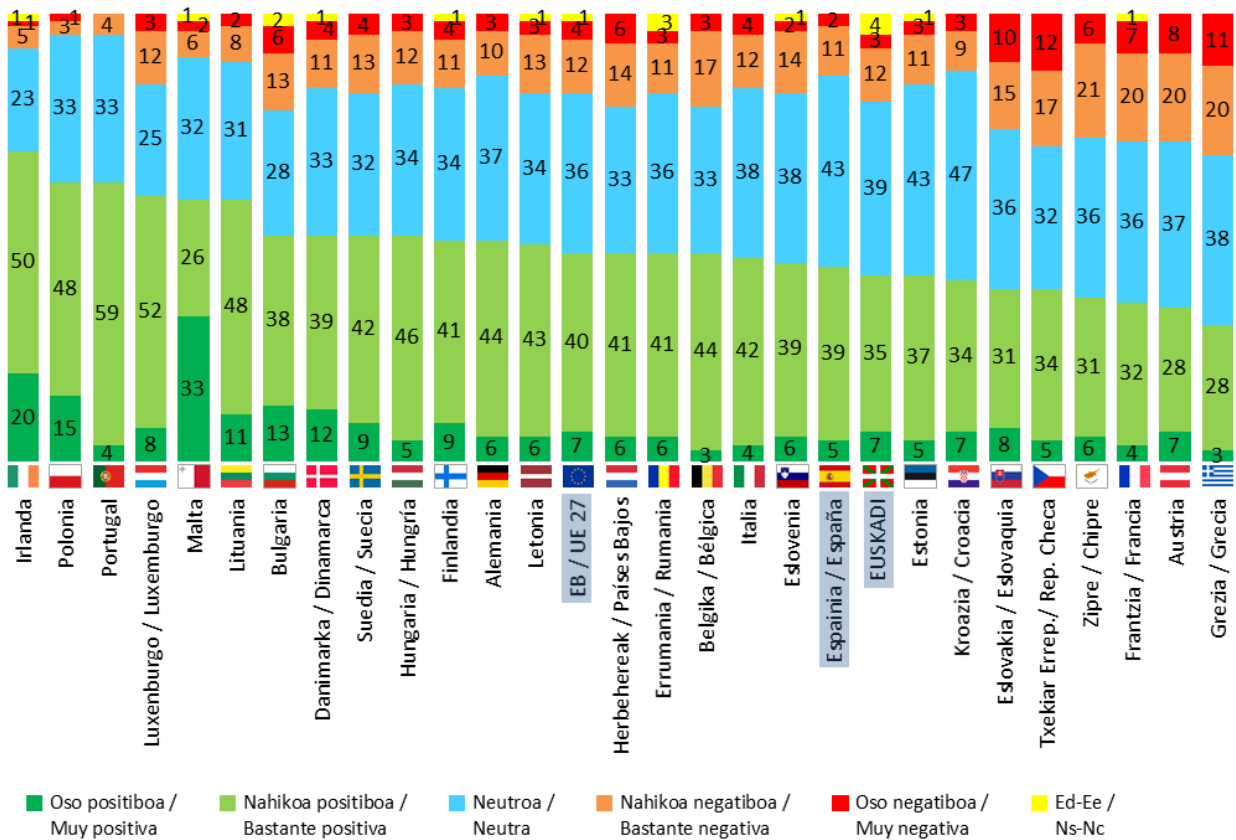
Europako Batzordea, Standard Eurobarometer 97, 2022ko ekaina-uztaila. (Lagina: 15 urte edo gehiago) /
Comisión Europea, Standard Eurobarometer 97, junio-julio 2022. (Muestra: >=15 años)

1.3 – Europar Batasunaren irudia / Imagen de la Unión Europea

Oro har, zuretzat Europar Batasunak nolako irudia du: oso positiboa, nahiko positiboa, neutroa, nahiko negatiboa ala oso negatiboa?/ ¿A Ud. la Unión Europea en general le sugiere una imagen muy positiva, bastante positiva, neutra, bastante negativa o muy negativa?



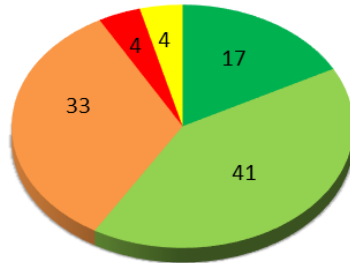
Taldeko emaitzak kontsultatzeko orrialdea / Página para consultar los resultados por colectivos: **30**



Europako Batzordea, Standard Eurobarometer 97, 2022ko ekaina-uztaila. (Lagina: 15 urte edo gehiago) /
Comisión Europea, Standard Eurobarometer 97, junio-julio 2022. (Muestra: >=15 años)

1.4 – Europar Batasunari buruzko jarrera orokorra / Actitud general sobre la Unión Europea

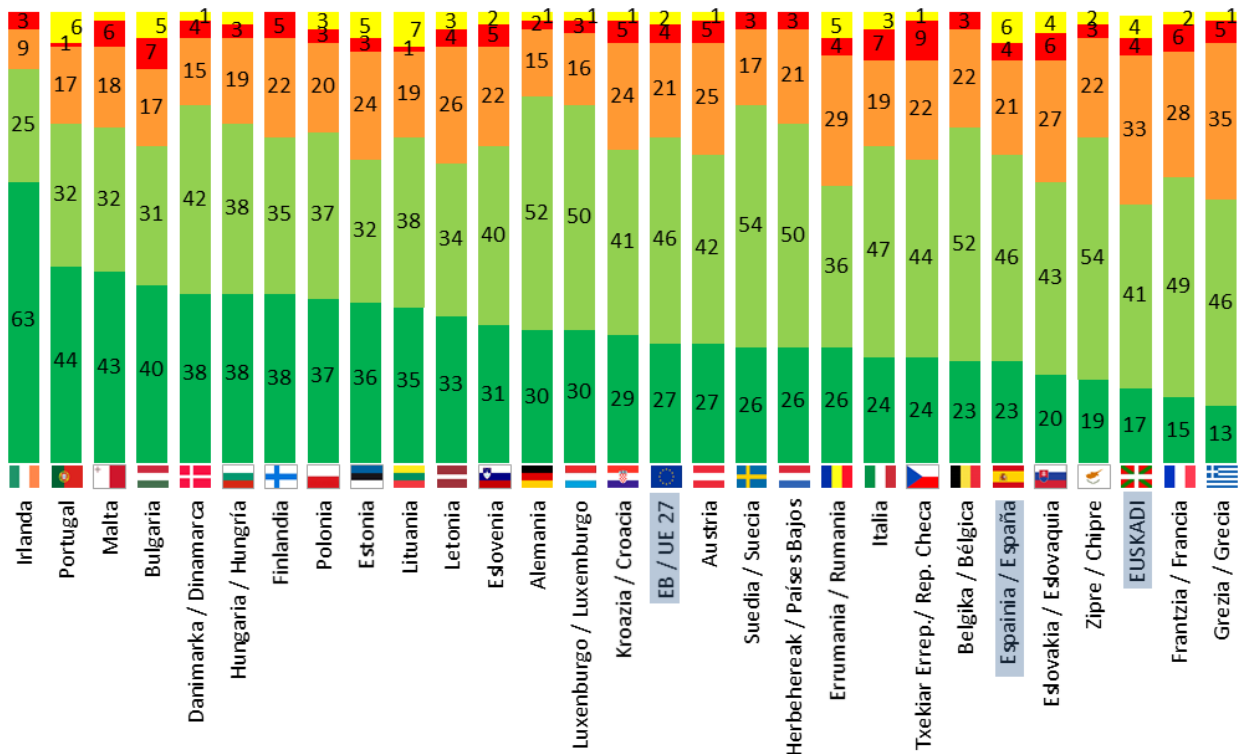
Europar Batasunari buruzko ondoko esaldietatik, zein dago zure iritzitik hurbilen? /
¿Cuál de las siguientes frases sobre la Unión Europea está más cerca de su opinión?



- Europar Batasunaren alde zaude baita gaur egun funtzionatzen duen moduaren alde ere /
Está a favor de la Unión Europea y de la manera en la que funciona actualmente
- Gehien bat Europar Batasunaren alde zaude, baina ez gaur egun funtzionatzen duen moduaren alde /
Está más bien a favor, pero no de la manera en la que funciona actualmente
- Gehienbat eszeptikoa zara Europar Batasunari buruz, baina agian alde egongo zinateke beste modu batean funtzionatuko balu /
Es más bien escéptico/a sobre la Unión Europea, pero podría estar a favor si funcionara de otra manera
- Oro har Europar Batasunaren ideiare aurka zaude /
Está en contra de la idea de la Unión Europea en general
- Ed-Ee / Ns-Nc



Taldeko emaitzak kontsultatzeko orrialdea / Página para consultar los resultados por colectivos: 31



Europako Batzordea eta Europako Parlamentua, Future of Europe-Special Eurobarometer 517, 2021eko iraila-urria. (Lagina: 15 urte edo gehiago) / Comisión Europea y Parlamento Europeo, Future of Europe-Special Eurobarometer 517, septiembre-octubre 2021. (Muestra: >=15 años)

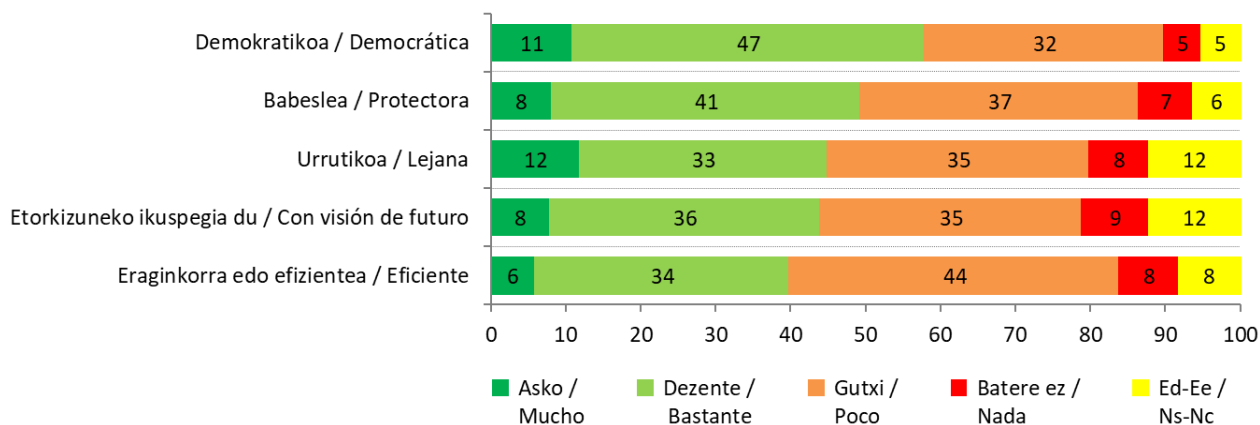
1.5 – Europar Batasunaren ezaugarriak / Atributos de la Unión Europea

Mesedez, esadazu ondoko hitz bakoitza zenbat hurbiltzen den zuk Europar Batasunari buruz duzun ideiarra: asko, dezente, gutxi ala batere ez:/ Ahora, por favor, dígame si cada una de las siguientes palabras se acerca mucho, bastante, poco o nada a la idea que tiene ud. sobre la Unión Europea.

	GUZTIRA / TOTAL	
Demokratikoa / Democrática	Asko / Mucho	11
	Dezente / Bastante	47
	Gutxi / Poco	32
	Batere ez / Nada	5
	Ed-Ee / Ns-Nc	5
Babeslea / Protectora	Asko / Mucho	8
	Dezente / Bastante	41
	Gutxi / Poco	37
	Batere ez / Nada	7
	Ed-Ee / Ns-Nc	6
Urrutikoa / Lejana	Asko / Mucho	12
	Dezente / Bastante	33
	Gutxi / Poco	35
	Batere ez / Nada	8
	Ed-Ee / Ns-Nc	12
Etorkizuneko ikuspegia du / Con visión de futuro	Asko / Mucho	8
	Dezente / Bastante	36
	Gutxi / Poco	35
	Batere ez / Nada	9
	Ed-Ee / Ns-Nc	12
Eraginkorra edo efizientea / Eficiente	Asko / Mucho	6
	Dezente / Bastante	34
	Gutxi / Poco	44
	Batere ez / Nada	8
	Ed-Ee / Ns-Nc	8
Ehuneko bertikalak / Porcentajes verticales	100	

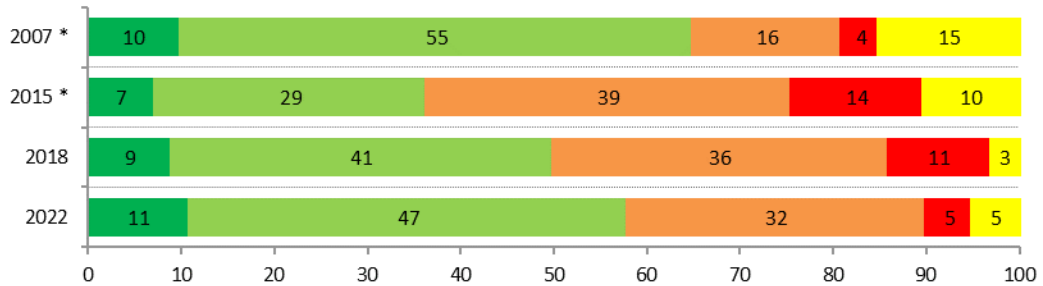


Taldeakako emaitzak kontsultatzeko orrialdea / Página para consultar los resultados por colectivos: **33**

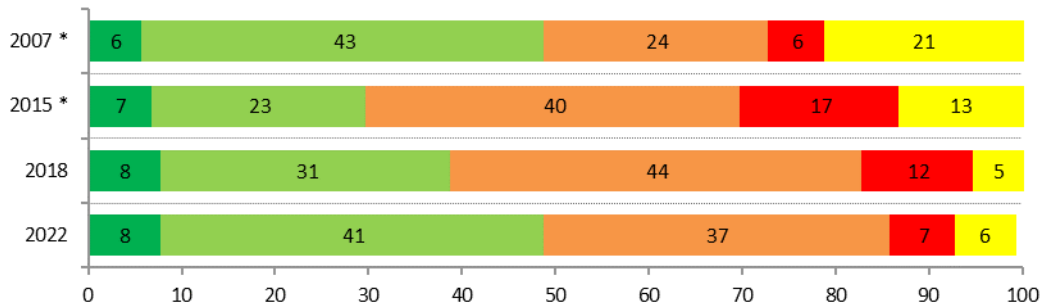


EUOPAR BATASUNAREN EZAUGARRIAK / ATRIBUTOS DE LA UNIÓN EUROPEA

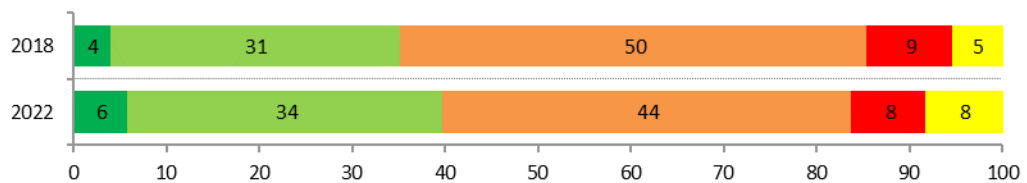
DEMOKRATIKOA / DEMOCRÁTICA



BABESLEA / PROTECTORA



ERAGINKORRA EDO EFIZIENTEA / EFICIENTE

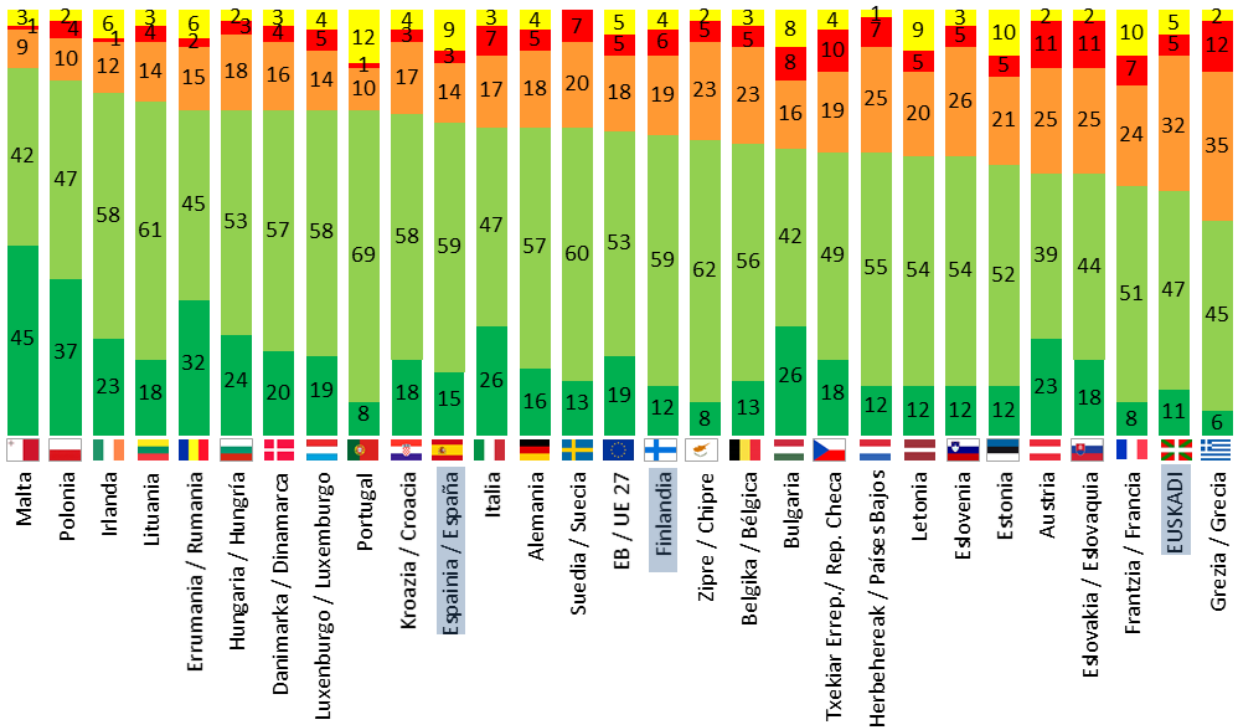


■ Asko / Mucho
 ■ Dezente / Bastante
 ■ Gutxi / Poco
 ■ Batere ez / Nada
 ■ Ed-Ee / Ns-Nc

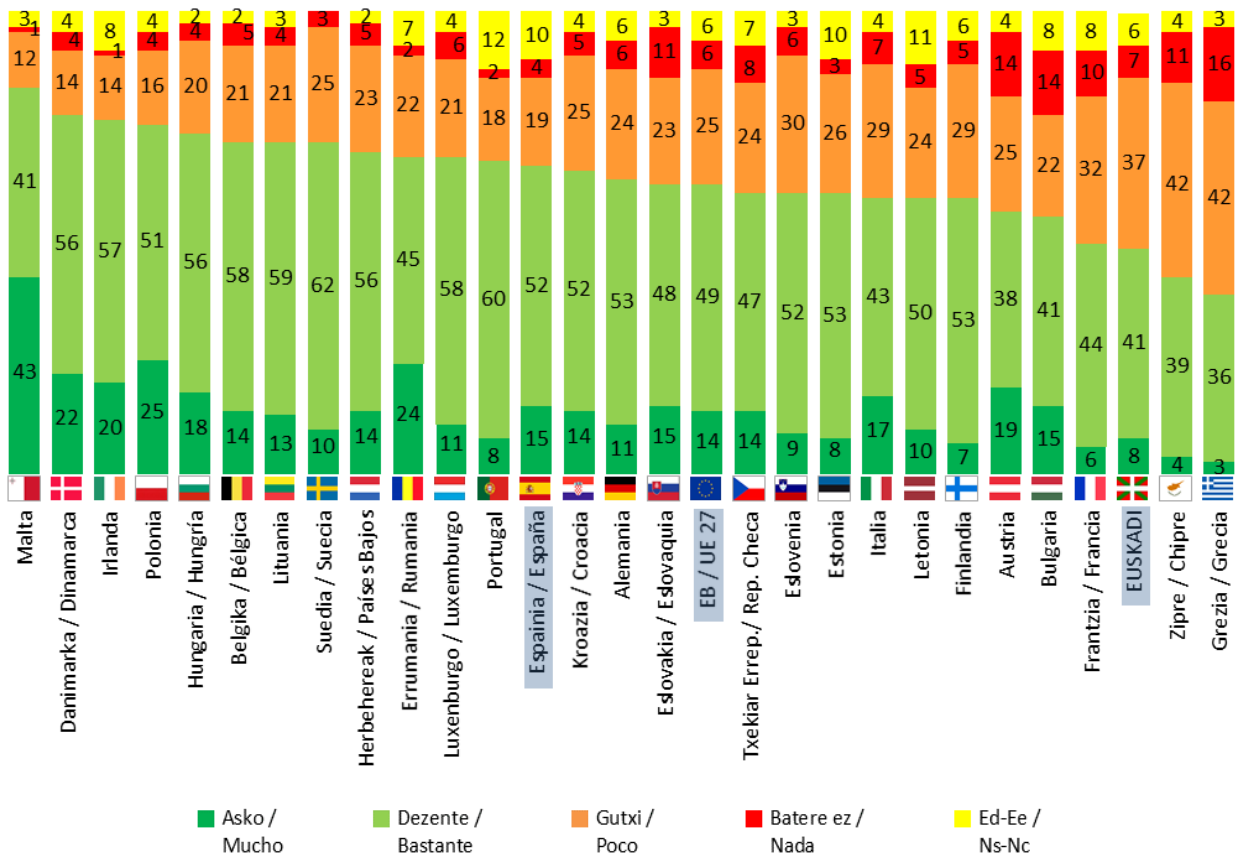
* 2007 eta 2015ean datu bilketa etxeko inkesta bidez egin zen /
La recogida de información de los años 2007 y 2015 se realizó a través de encuesta domiciliaria.

EUROPAR BATASUNAREN EZAUGARRIAK / ATRIBUTOS DE LA UNIÓN EUROPEA

DEMOKRATIKOA / DEMOCRÁTICA



BABESLEA / PROTECTORA

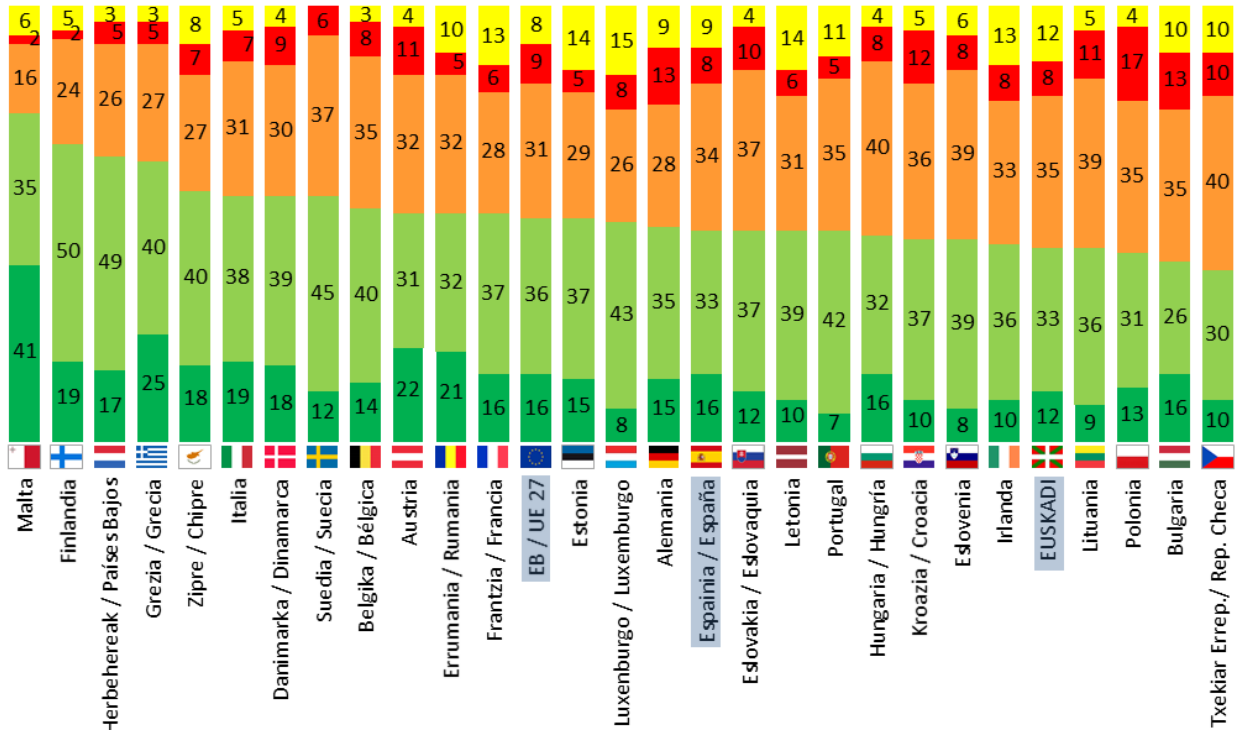


Asko / Mucho Dezente / Bastante Gutxi / Poco Batere ez / Nada Ed-Ee / Ns-Nc

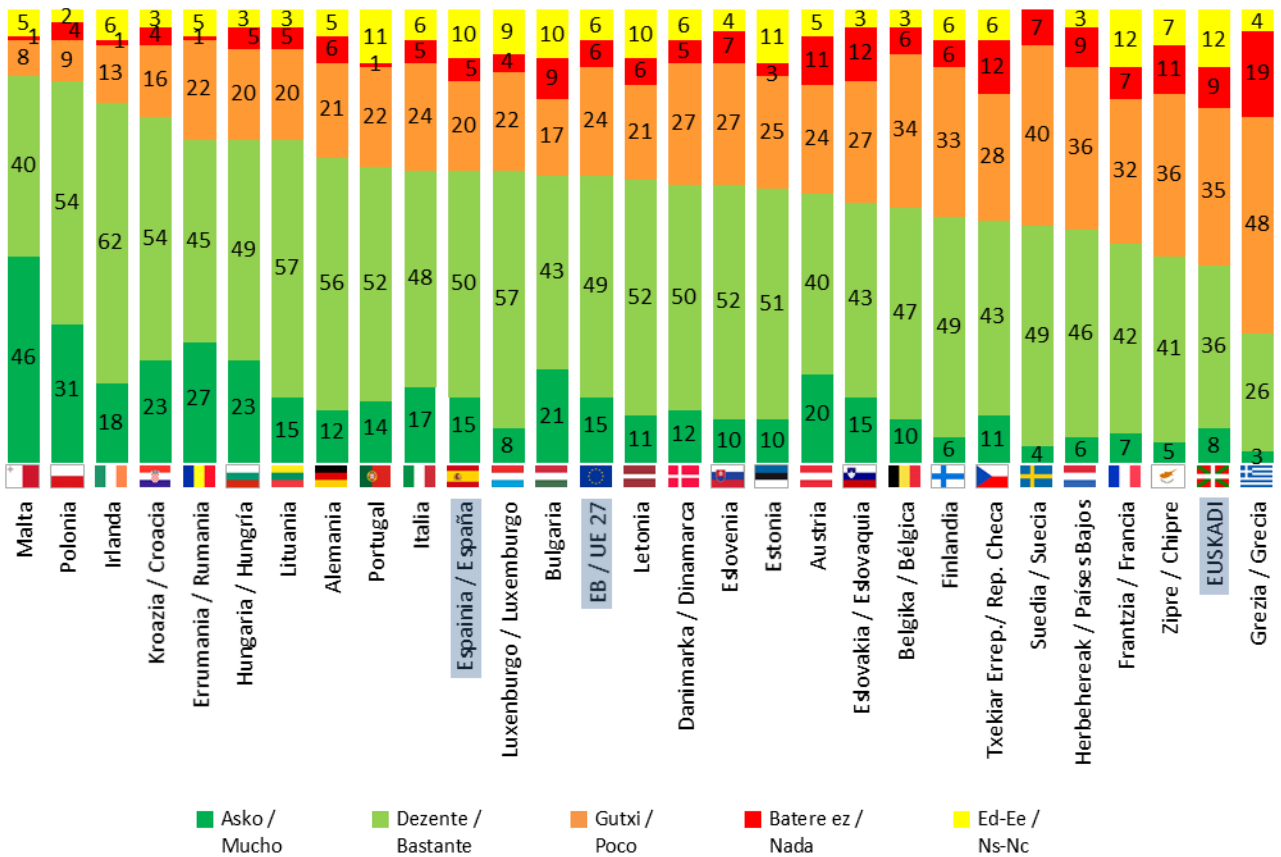
Europako Batzordea, Standard Eurobarometer 97, 2022ko ekaina-uztaila. (Lagina: 15 urte edo gehiago) /
Comisión Europea, Standard Eurobarometer 97, junio-julio 2022. (Muestra: >=15 años)

EUROPAR BATASUNAREN EZAUGARRIAK / ATRIBUTOS DE LA UNIÓN EUROPEA

URRUTIKOA / LEJANA



ETORKIZUNEN IKUSPEGIA DU / CON VISIÓN DE FUTURO

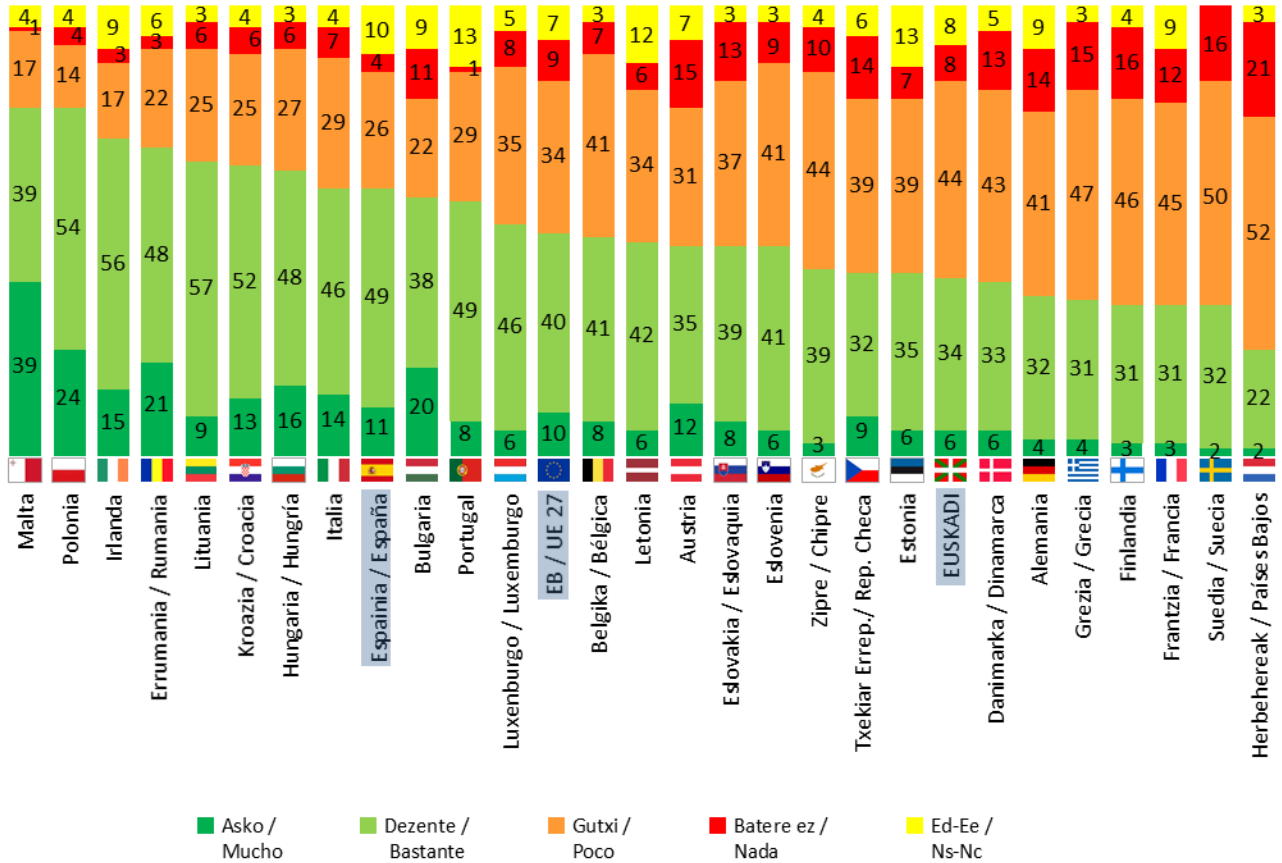


Asko / Mucho Dezente / Bastante Gutxi / Poco Batere ez / Nada Ed-Ee / Ns-Nc

Europako Batzordea, Standard Eurobarometer 97, 2022ko ekaina-uztaila. (Lagina: 15 urte edo gehiago) /
Comisión Europea, Standard Eurobarometer 97, junio-julio 2022. (Muestra: >=15 años)

EUROPAR BATASUNAREN EZAUGARRIAK / ATRIBUTOS DE LA UNIÓN EUROPEA

ERAGINKORRA EDO EFIZIENTEA / EFICIENTE



Europako Batzordea, Standard Eurobarometer 97, 2022ko ekaina-uztaila. (Lagina: 15 urte edo gehiago) /
Comisión Europea, Standard Eurobarometer 97, junio-julio 2022. (Muestra: >=15 años)

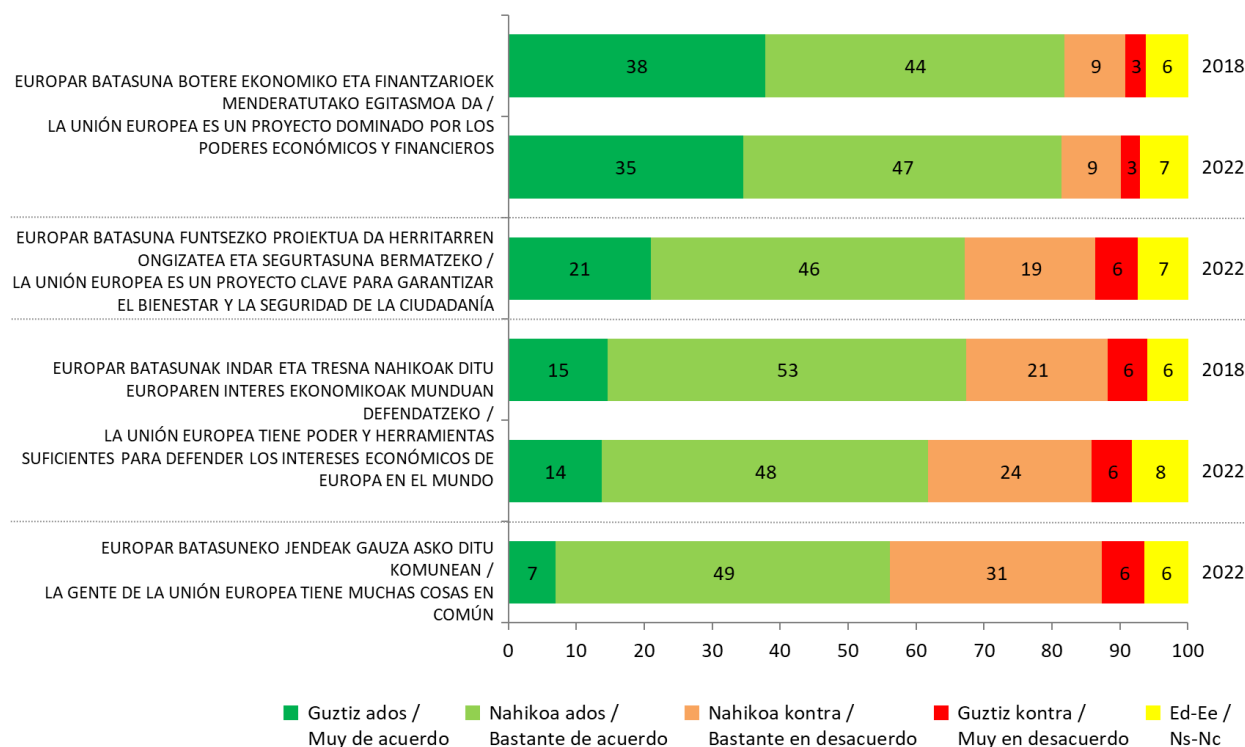
1.6 – Europar Batasunari buruzko zenbait iritzi / Diversas opiniones sobre la Unión Europea

Esadazu, mesedez, zenbateraino zauden ados esaldi hauekin: guztiz ados, nahikoa ados, nahikoa kontra edo guztiz kontra /
Dígame, por favor, hasta qué punto está Ud. de acuerdo con las siguientes afirmaciones: muy de acuerdo, bastante de acuerdo,
bastante en desacuerdo o muy en desacuerdo

	GUZTIRA / TOTAL	
EUROPAR BATASUNA BOTERE EKONOMIKO ETA FINANTZARIOEK MENDERATUTAKO EGITASMOA DA / LA UNIÓN EUROPEA ES UN PROYECTO DOMINADO POR LOS PODERES ECONÓMICOS Y FINANCIEROS	Guztiz ados / Muy de acuerdo	35
	Nahikoa ados / Bastante de acuerdo	47
	Nahikoa kontra / Bastante en desacuerdo	9
	Guztiz kontra / Muy en desacuerdo	3
	Ed-Ee / Ns-Nc	7
EUROPAR BATASUNA FUNTSEZKO PROIEKTUA DA HERRITARREN ONGIZATEA ETA SEGURTASUNA BERMATZEKO / LA UNIÓN EUROPEA ES UN PROYECTO CLAVE PARA GARANTIZAR EL BIENESTAR Y LA SEGURIDAD DE LA CIUDADANÍA	Guztiz ados / Muy de acuerdo	21
	Nahikoa ados / Bastante de acuerdo	46
	Nahikoa kontra / Bastante en desacuerdo	19
	Guztiz kontra / Muy en desacuerdo	6
	Ed-Ee / Ns-Nc	7
EUROPAR BATASUNAK INДАР ETA TRESNA NAHIKOAK DITU EUROPAREN INTERES EKONOMIKOAK MUNDUAN DEFENDATZEKO / LA UNIÓN EUROPEA TIENE PODER Y HERRAMIENTAS SUFICIENTES PARA DEFENDER LOS INTERESES ECONÓMICOS DE EUROPA EN EL MUNDO	Guztiz ados / Muy de acuerdo	14
	Nahikoa ados / Bastante de acuerdo	48
	Nahikoa kontra / Bastante en desacuerdo	24
	Guztiz kontra / Muy en desacuerdo	6
	Ed-Ee / Ns-Nc	8
EUROPAR BATASUNEKO JENDEAK GAUZA ASKO DITU KOMUNEAN / LA GENTE DE LA UNIÓN EUROPEA TIENE MUCHAS COSAS EN COMÚN	Guztiz ados / Muy de acuerdo	7
	Nahikoa ados / Bastante de acuerdo	49
	Nahikoa kontra / Bastante en desacuerdo	31
	Guztiz kontra / Muy en desacuerdo	6
	Ed-Ee / Ns-Nc	6
Ehuneko bertikalak / Porcentajes verticales	100	

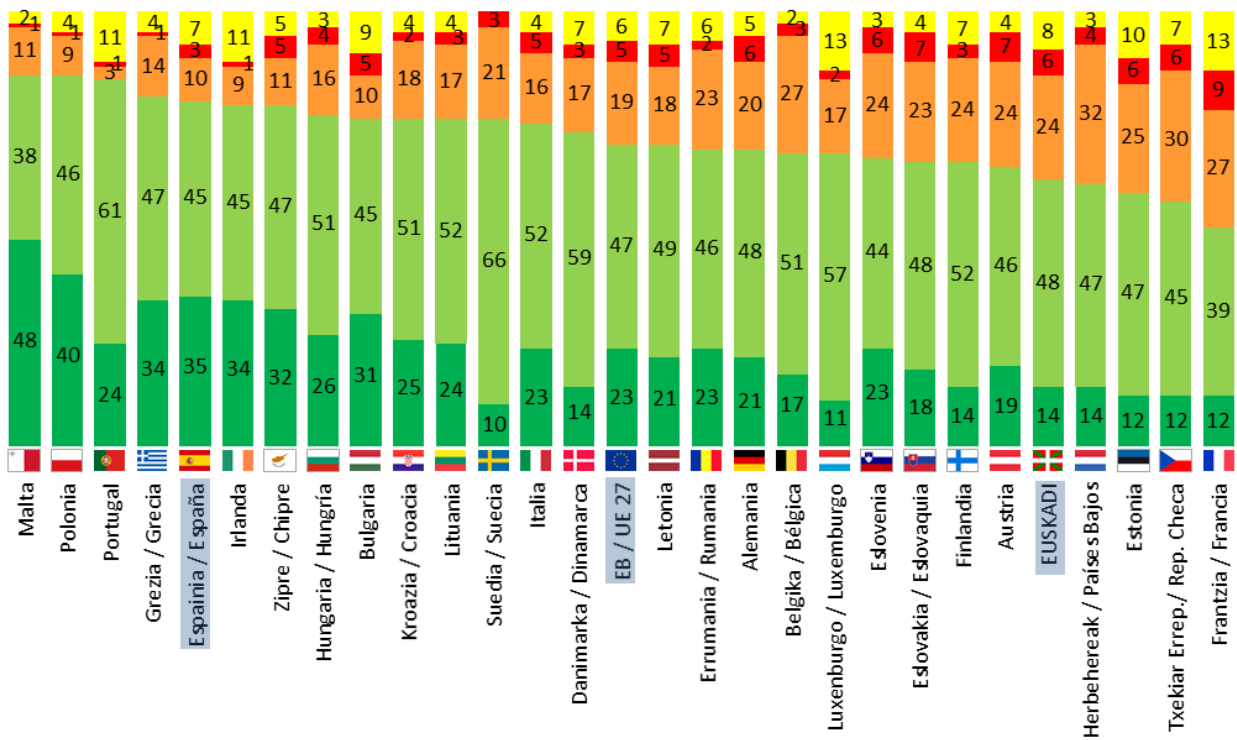


Taldeko emaitzak kontsultatzeko orrialdea / Página para consultar los resultados por colectivos: 36

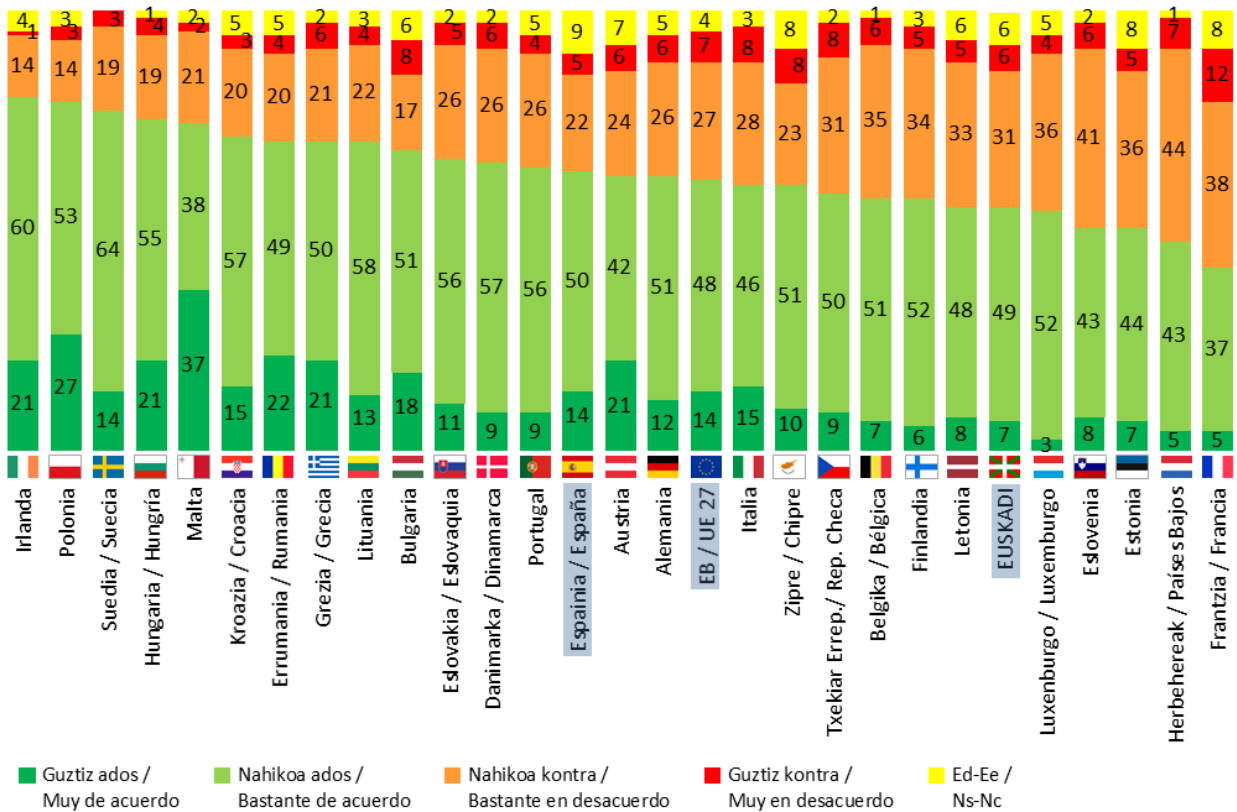


EUROPAR BATASUNARI BURUZKO ZENBAIT IRITZI / DIVERSAS OPINIONES SOBRE LA UNIÓN EUROPEA

EUROPAR BATASUNAK INDIAR ETA TRESNA NAHIKOAK DITU EUROPAREN INTERES EKONOMIKOAK MUNDUAN DEFENDATZEKO /
LA UNIÓN EUROPEA TIENE PODER Y HERRAMIENTAS SUFICIENTES PARA DEFENDER LOS INTERESES ECONÓMICOS DE EUROPA EN EL MUNDO



EUROPAR BATASUNENKO JENDEAK GAUZA ASKO DITU KOMUNEAN / LA GENTE DE LA UNIÓN EUROPEA TIENE MUCHAS COSAS EN COMÚN

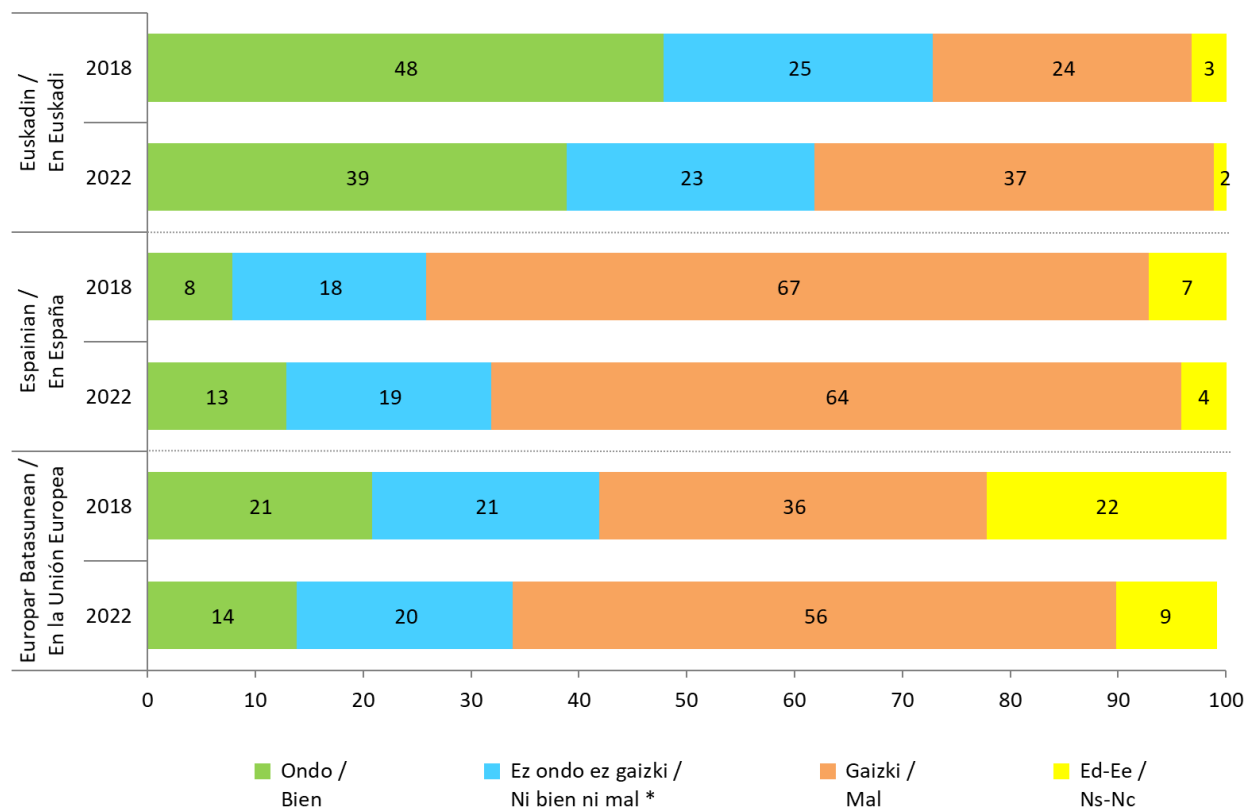


Europako Batzordea, Standard Eurobarometer 97, 2022ko ekaina-uztaila. (Lagina: 15 urte edo gehiago) /
Comisión Europea, Standard Eurobarometer 97, junio-julio 2022. (Muestra: >=15 años)

2 – Europar Batasunaren egoeraren balorazioa / Valoración de la situación de la UE

2.1 – Euskadiko, Espainiako eta Europar Batasuneko egoeraren balorazioa / Valoración de la situación en Euskadi, en España y en la Unión Europea

Oro har, uste duzu gaur egun Euskadin gauzak ondo doazela edo gaizki doazela? Eta Espainian? Eta Europar Batasunean? /
En general, ¿cree Ud. que en este momento las cosas van bien o van mal en Euskadi? ¿Y en España? ¿Y en la Unión Europea?



* Erantzun aukera hau ez zitzaien inkestatuei irakurri / Esta opción de respuesta no se les leyó a las personas encuestadas



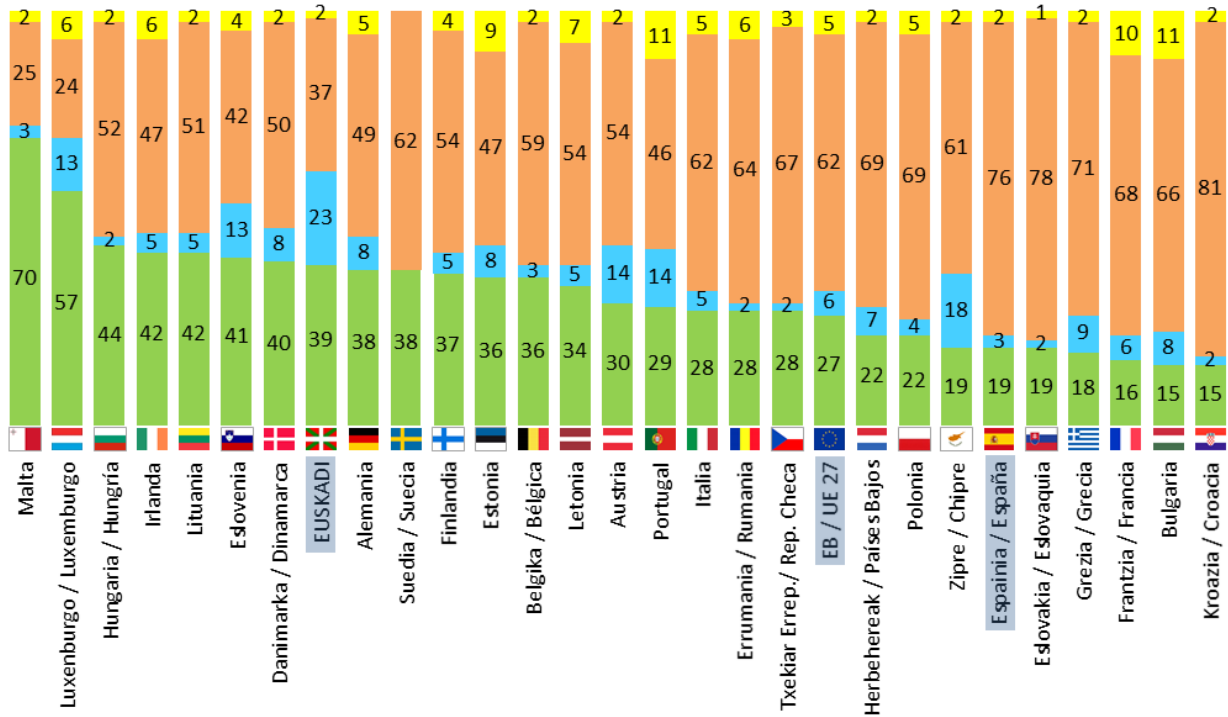
Taldeko emaitzak kontsultatzeko orrialdea / Página para consultar los resultados por colectivos: **39**

**EUSKADIKO ETA EUROPAR BATASUNEN EGOERAREN BALORAZIOA /
VALORACIÓN DE LA SITUACIÓN EN EUSKADI Y EN LA UNIÓN EUROPEA**

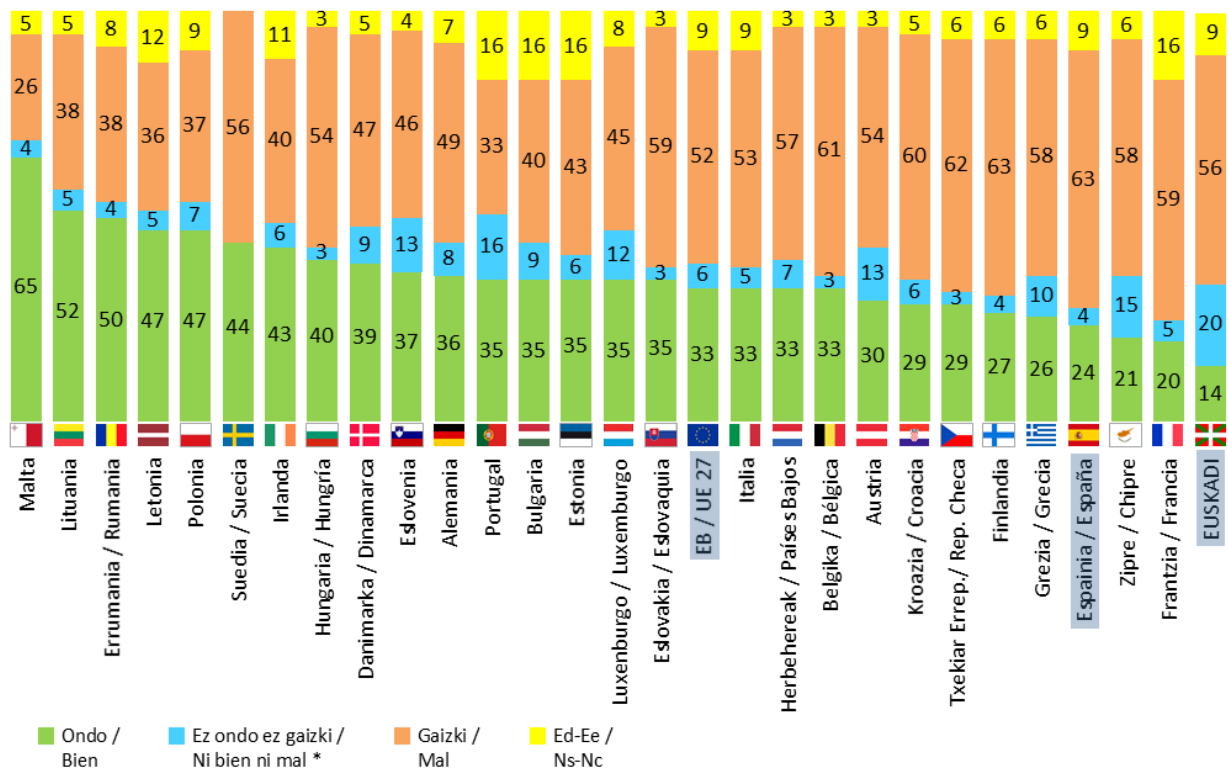
EUSKADIN / EN EUSKADI

Gurean Euskadiri buruz galdetu zen, Eurobarometroan, berriz, Estatuei buruz /

En nuestro estudio se preguntó sobre Euskadi, mientras que en el Eurobarómetro se preguntó por la situación del país



EUROPAR BATASUNEN / EN LA UNIÓN EUROPEA

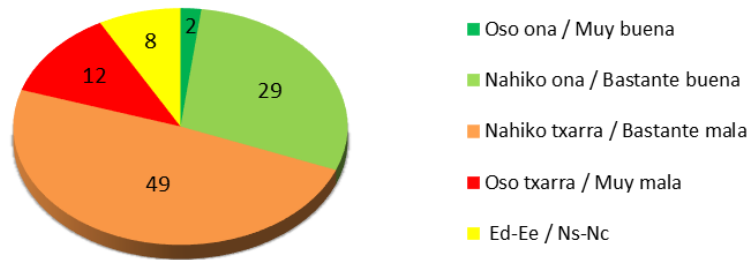


* Erantzun aukera hau ez zitzaien inkestakuei irakurri / Esta opción de respuesta no se les leyó a las personas encuestadas

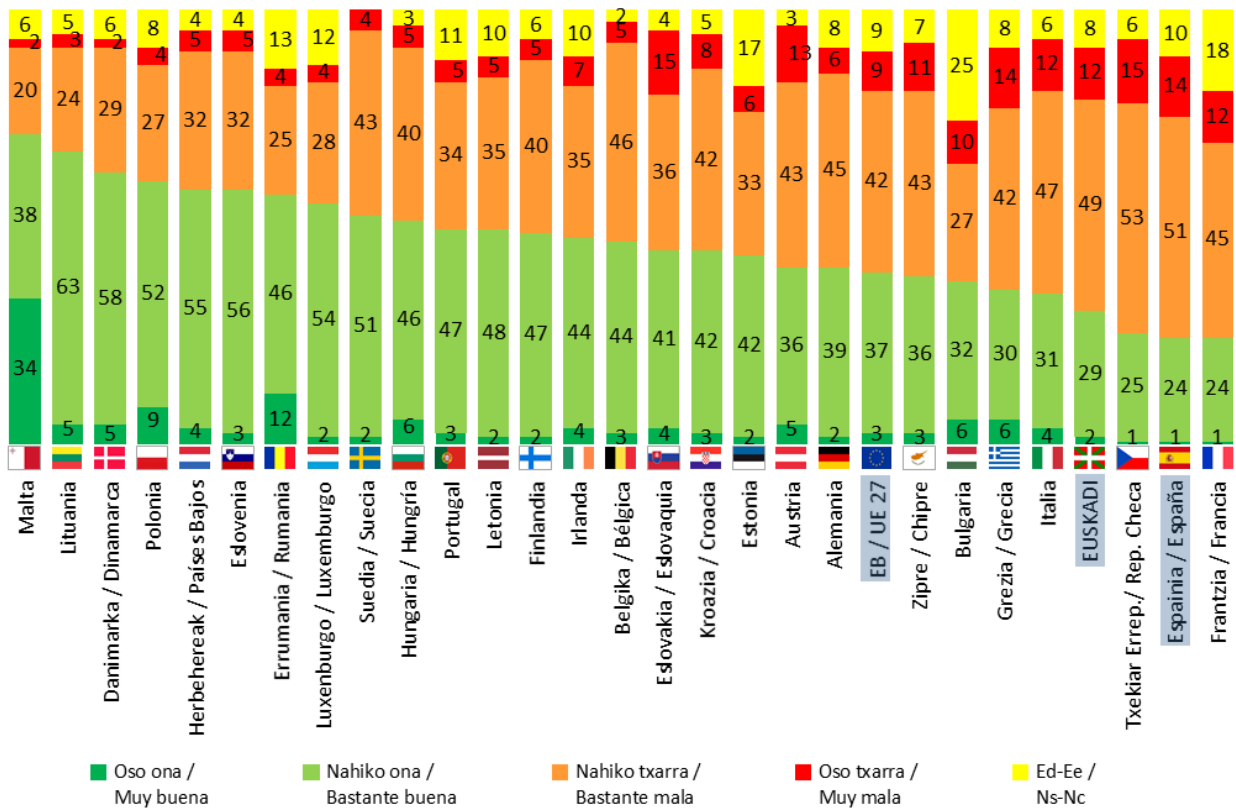
Europako Batzordea, Standard Eurobarometer 97, 2022ko ekaina-uztaila. (Lagina: 15 urte edo gehiago) /
Comisión Europea, Standard Eurobarometer 97, junio-julio 2022. (Muestra: >=15 años)

2.2 – Europako ekonomiaren egoera / Situación de la economía europea

Zure ustez nolakoa da Europako ekonomiaren egoera? / ¿Cómo calificaría la situación de la economía europea?



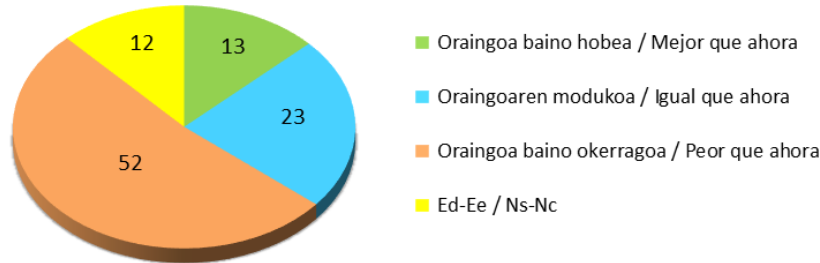
Taldeko emaitzak kontsultatzeko orrialdea / Página para consultar los resultados por colectivos: 41



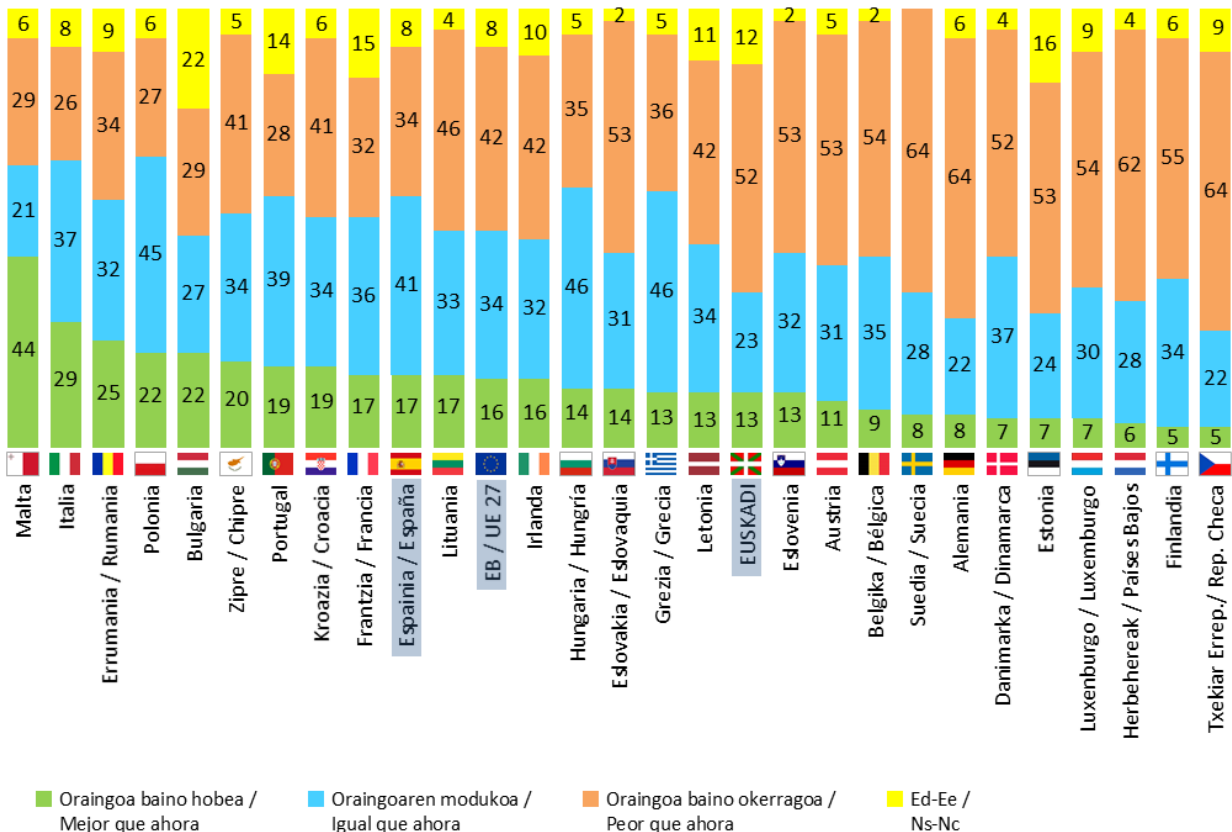
Europako Batzordea, Standard Eurobarometer 97, 2022ko ekaina-uztaila. (Lagina: 15 urte edo gehiago) /
Comisión Europea, Standard Eurobarometer 97, junio-julio 2022. (Muestra: >=15 años)

2.3 – Europako ekonomiaren egoera urtebete barru / La situación de la economía europea dentro de un año

*Eta nolako a uste duzue izango dela Europar Batasuneko egoera ekonomikoa 12 hilabete barru? /
¿Y cómo cree que será la situación económica de la Unión Europea dentro de 12 meses?*



Taldeko emaitzak kontsultatzeko orrialdea / Página para consultar los resultados por colectivos: 42

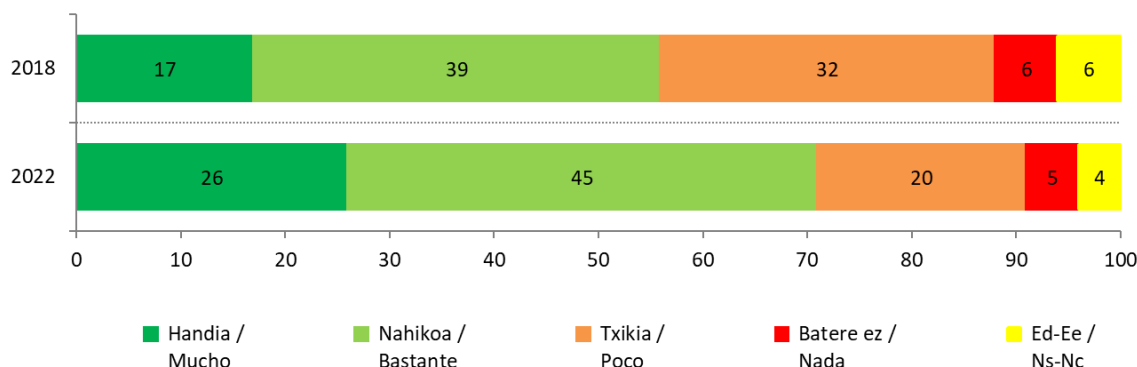



Europako Batzordea, Standard Eurobarometer 97, 2022ko ekaina-uztaila. (Lagina: 15 urte edo gehiago) /
Comisión Europea, Standard Eurobarometer 97, junio-julio 2022. (Muestra: >=15 años)

3 – Euskadi Europar Batasunean / Euskadi en la Unión Europea

3.1 – EBean hartutako neurriek Euskadiko herritarrengan duten eragina / Medida en la que las decisiones adoptadas en la UE afectan a las y los vascos

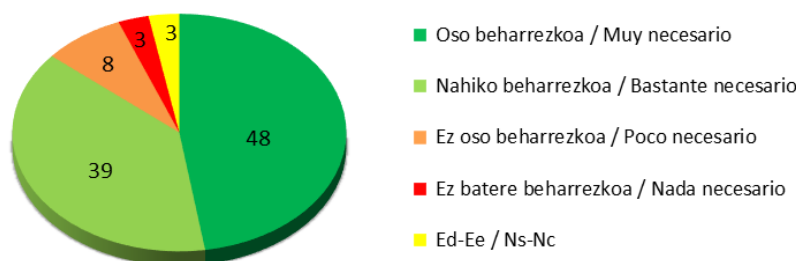
Zure ustez, Europar Batasunean hartzen diren erabakiek zenbateko eragina dute Euskadiko biztanleen bizitzan: handia, nahikoa, txikia edo batere ez? / ¿En qué medida cree Ud. que las decisiones que se toman en el seno de la Unión Europea afectan a la vida de las y los vascos: mucho, bastante, poco o nada?




 Taldekako emaitzak kontsultatzeko orrialdea / Página para consultar los resultados por colectivos: **43**

3.2 – Euskal instituzioek EBren erabakietan parte hartzeko beharra / Necesidad de que las instituciones vascas participen en las decisiones de la UE

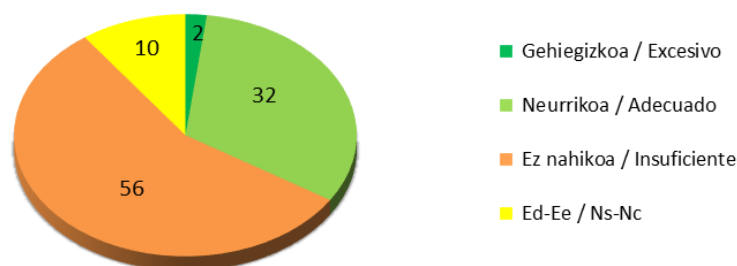
Zure ustez, zenbateraino da beharrezkoa euskal instituzioek Europar Batasunaren erabakietan parte hartzea, euskal herritarren interesak defendatzeko? / En su opinión ¿en qué medida es necesario que las instituciones vascas participen en las decisiones que adopta la Unión Europea para defender los intereses de la ciudadanía vasca?




 Taldekako emaitzak kontsultatzeko orrialdea / Página para consultar los resultados por colectivos: **44**

3.3 – Euskadik EBren erabakietan jokatzeko duen papera / Papel de Euskadi en las decisiones de la UE

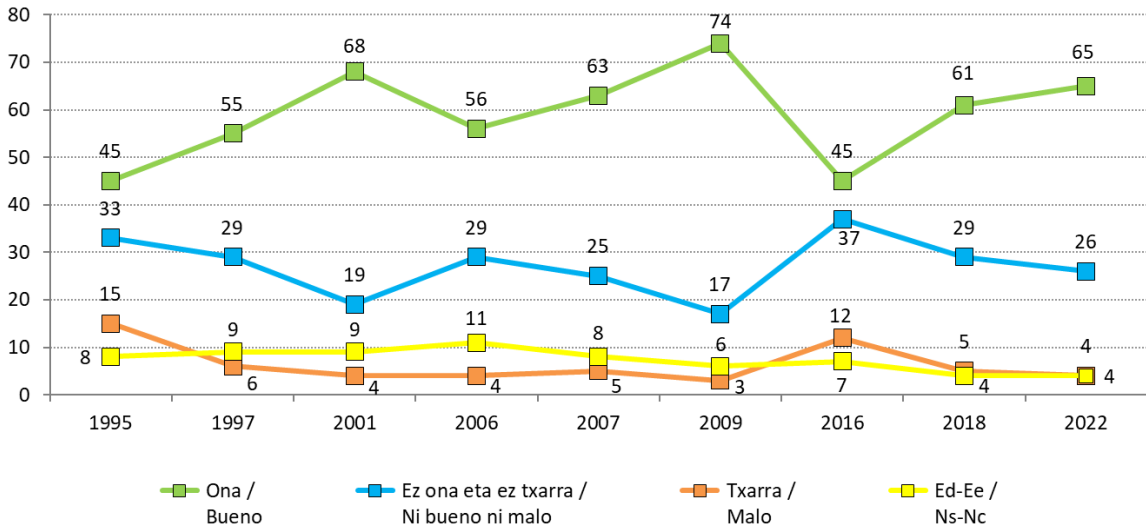
Zure ustez, Euskadik Europar Batasunaren erabakietan jokatzeko duen papera gehiegizkoa da, egokia da ala ez da nahikoa? / En su opinión, el papel que juega Euskadi en las decisiones que adopta la Unión Europea es excesivo, adecuado o insuficiente?



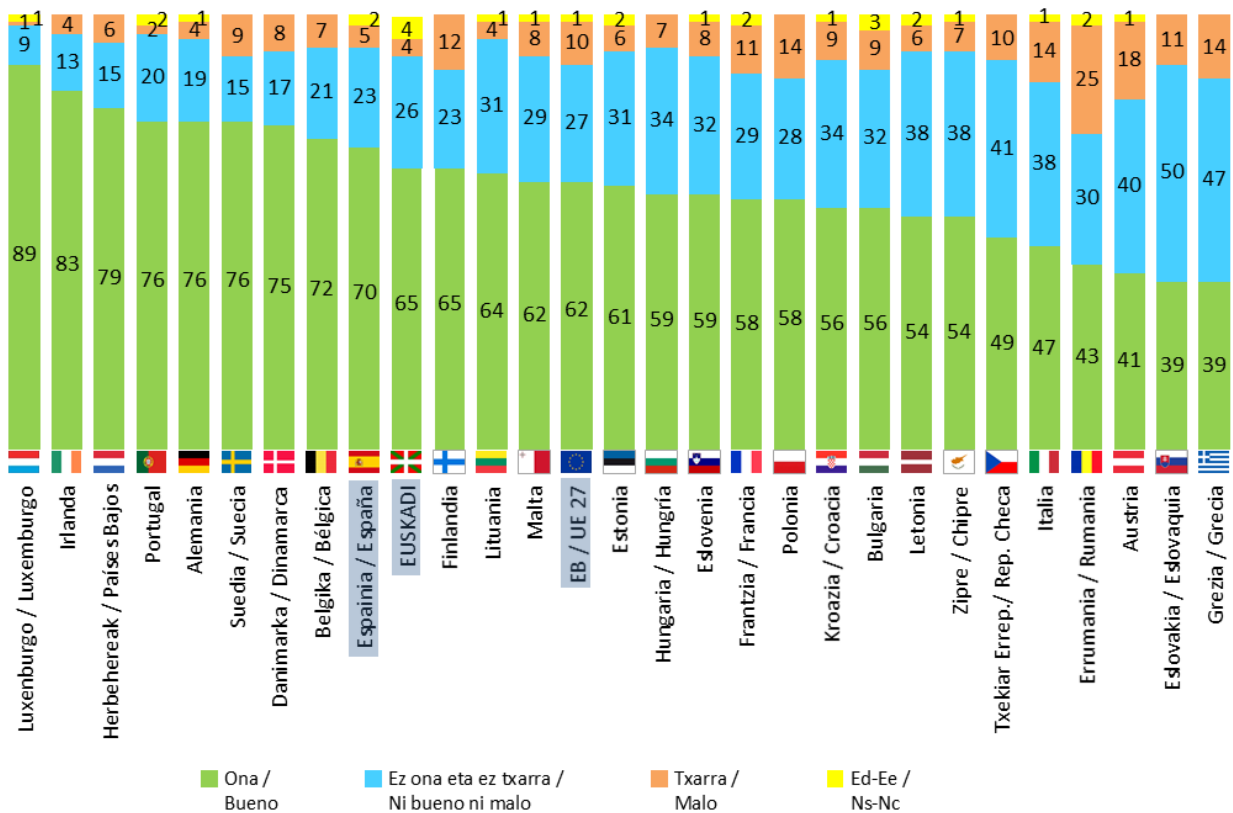
 Taldekako emaitzak kontsultatzeko orrialdea / Página para consultar los resultados por colectivos: **45**

3.4 – Euskadi Europar Batasunean egotearen gaineko balorazioa / Valoración de la pertenencia de Euskadi a la UE

Uste duzu Euskadirentzat Europar Batasunean egotea gauza ona dela, txarra dela, edo ez dela ez ona eta ez txarra? /
¿Cree Ud. que para Euskadi estar dentro de la Unión Europea es bueno, malo o ni bueno ni malo?



Taldekako emaitzak kontsultatzeko orrialdea / Página para consultar los resultados por colectivos: 46



Europako Batzordea eta Europako Parlamentua, Future of Europe-Special Eurobarometer 517, 2021eko iraila-urria. (Lagina: 15 urte edo gehiago) / Comisión Europea y Parlamento Europeo, Future of Europe-Special Eurobarometer 517, septiembre-octubre 2021. (Muestra: >=15 años)

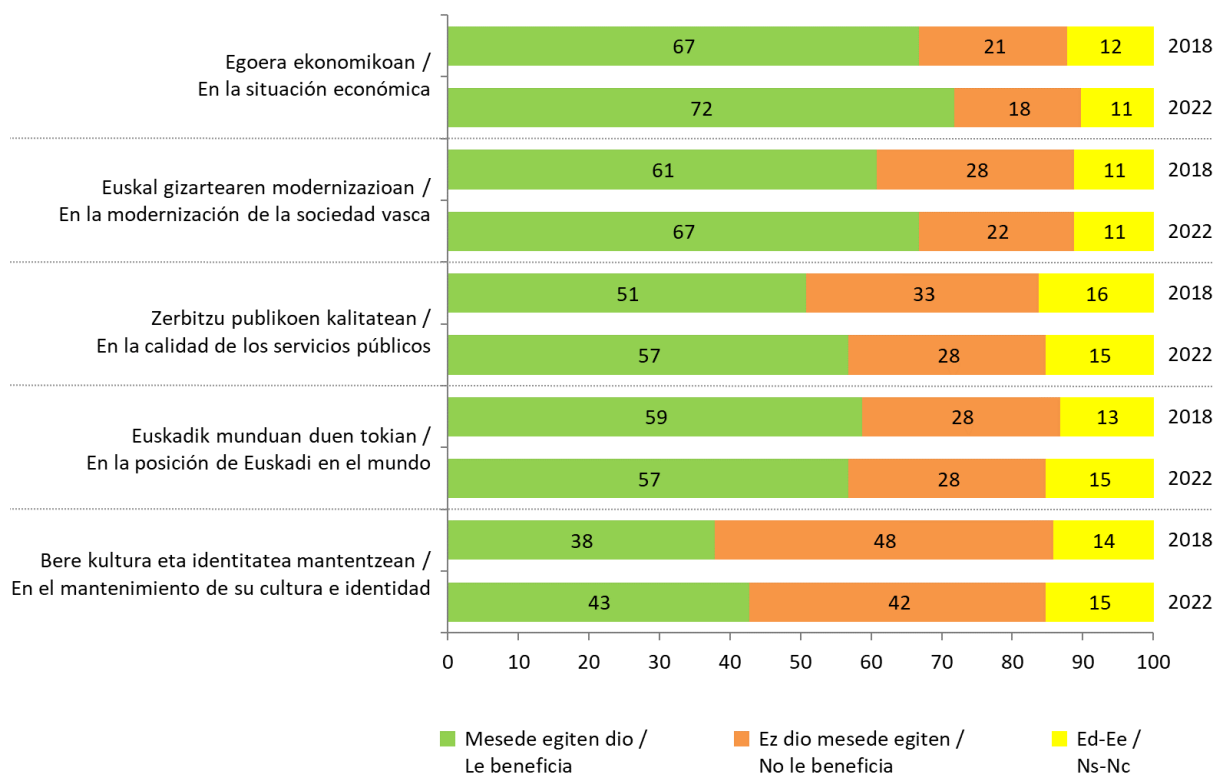
3.5 – EBean egotea Euskadirentzat zein esparrutan den onuragarri / Aspectos en los que la pertenencia a la UE beneficia a Euskadi

Zehazki, uste duzu Europar Batasunean egoteak Euskadiri mesede egiten diola edo ez diola mesede egiten ondoko esparruetan? / En concreto, ¿cree Ud. que el hecho de pertenecer a la Unión Europea beneficia o no beneficia a Euskadi en los siguientes ámbitos?

		GUZTIRA / TOTAL
Egoera ekonomikoan / En la situación económica	Mesede egiten dio / Le beneficia	72
	Ez dio mesede egiten / No le beneficia	18
	Ed-Ee / Ns-Nc	11
Euskal gizartearen modernizazioan / En la modernización de la sociedad vasca	Mesede egiten dio / Le beneficia	67
	Ez dio mesede egiten / No le beneficia	22
	Ed-Ee / Ns-Nc	11
Zerbitzu publikoen kalitatean / En la calidad de los servicios públicos	Mesede egiten dio / Le beneficia	57
	Ez dio mesede egiten / No le beneficia	28
	Ed-Ee / Ns-Nc	15
Euskadik munduan duen tokian / En la posición de Euskadi en el mundo	Mesede egiten dio / Le beneficia	57
	Ez dio mesede egiten / No le beneficia	28
	Ed-Ee / Ns-Nc	15
Bere kultura eta identitatea mantentzean / En el mantenimiento de su cultura e identidad	Mesede egiten dio / Le beneficia	43
	Ez dio mesede egiten / No le beneficia	42
	Ed-Ee / Ns-Nc	15
Ehuneko bertikalak / Porcentajes verticales		100



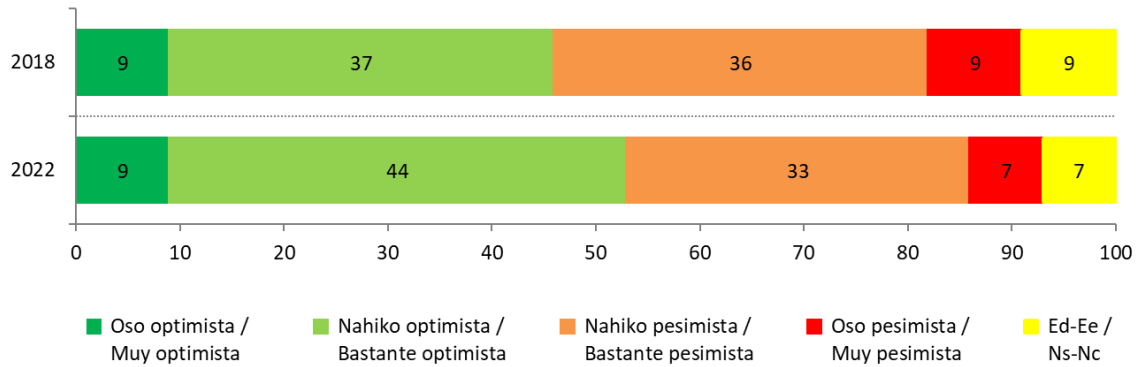
Taldeakako emaitzak kontsultatzeko orrialdea / Página para consultar los resultados por colectivos: 47



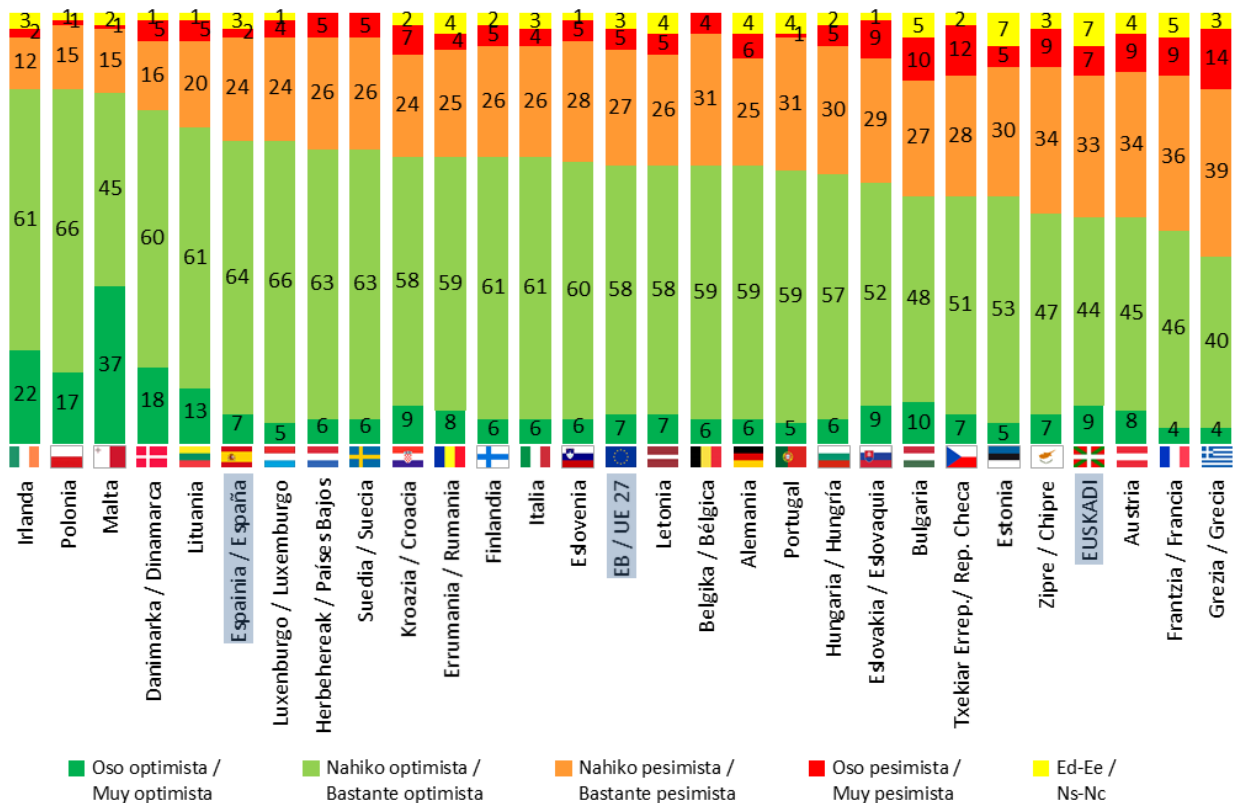
4 – Europar Batasunaren etorkizuna / Futuro de la Unión Europea

4.1 – EBren etorkizunari buruzko iritzi orokorra / Opinión general sobre el futuro de la UE

Europar Batasunaren etorkizunari dagokionez, zu oso optimista zara, nahiko optimista, nahiko pesimista edo oso pesimista? /
¿Respecto al futuro de la Unión Europea es Ud. muy optimista, bastante optimista, bastante pesimista o muy pesimista?



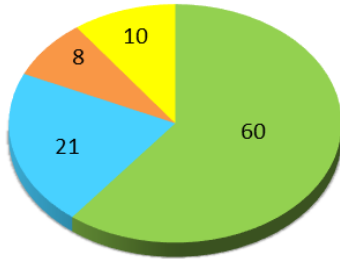
Taldeko emaitzak kontsultatzeko orrialdea / Página para consultar los resultados por colectivos: 50



Europako Batzordea, Standard Eurobarometer 97, 2022ko ekaina-uztaila. (Lagina: 15 urte edo gehiago) /
Comisión Europea, Standard Eurobarometer 97, junio-julio 2022. (Muestra: >=15 años)

4.2 – EBren erabaki-ahalmena etorkizunean / Poder de decisión de la UE en el futuro

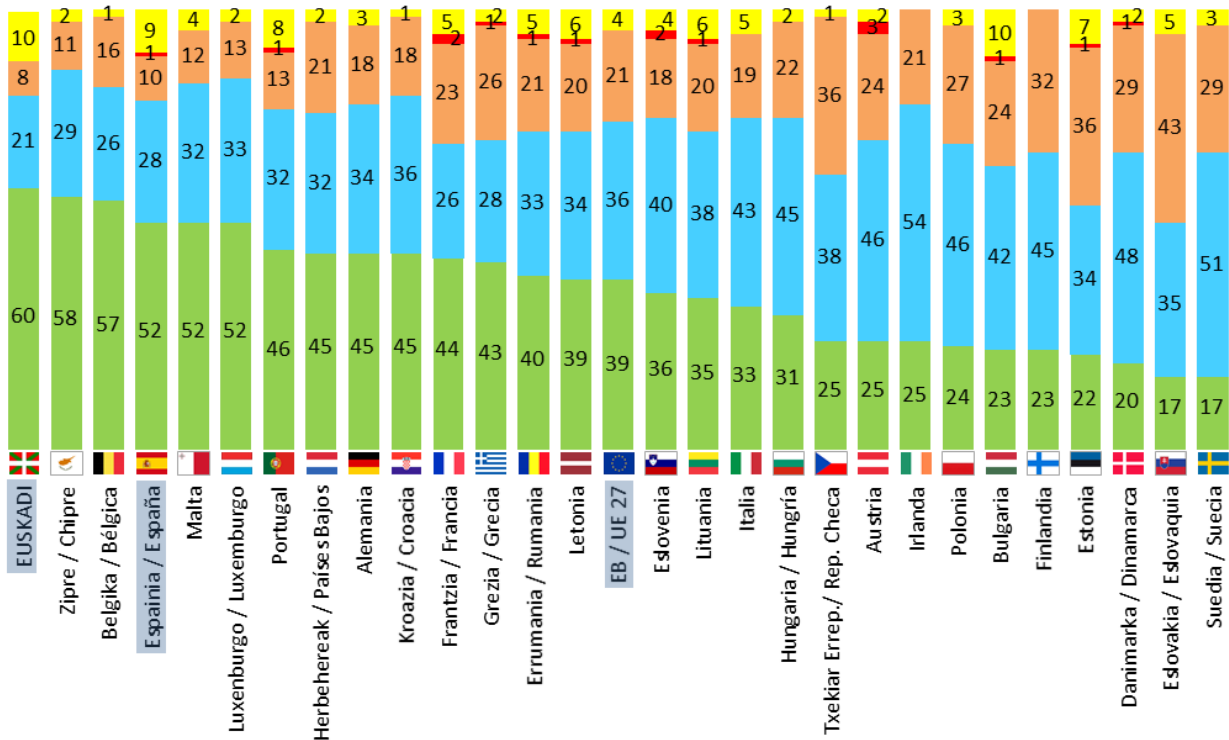
Etorkizunera begira, imajina ezazu hamar urte barru Europar Batasuna nolakoa izatea gustatuko litzaizukeen. Nahiago zenuke etorkizuneko Europar Batasunean .../ Mirando al futuro, imagínese cómo le gustaría que fuese la Unión Europea dentro de diez años. Ud. preferiría que en la Unión Europea del futuro...



- Gaur egun baino gauza gehiago erabakitzea Europar Batasunaren mailan /
Se adoptaran más decisiones que ahora a nivel de la UE
- Gutxi gorabehera gaur egun adina gauza erabakitzea Europar Batasunaren mailan /
Se adoptaran aproximadamente la misma cantidad de decisiones que ahora a nivel de la UE
- Gaur egun baino gauza gutxiago erabakitzea Europar Batasunaren mailan /
Se adoptaran menos decisiones que ahora a nivel de la UE
- Ed-Ee /
Ns-Nc



Taldeko emaitzak kontsultatzeko orrialdea / Página para consultar los resultados por colectivos: 51



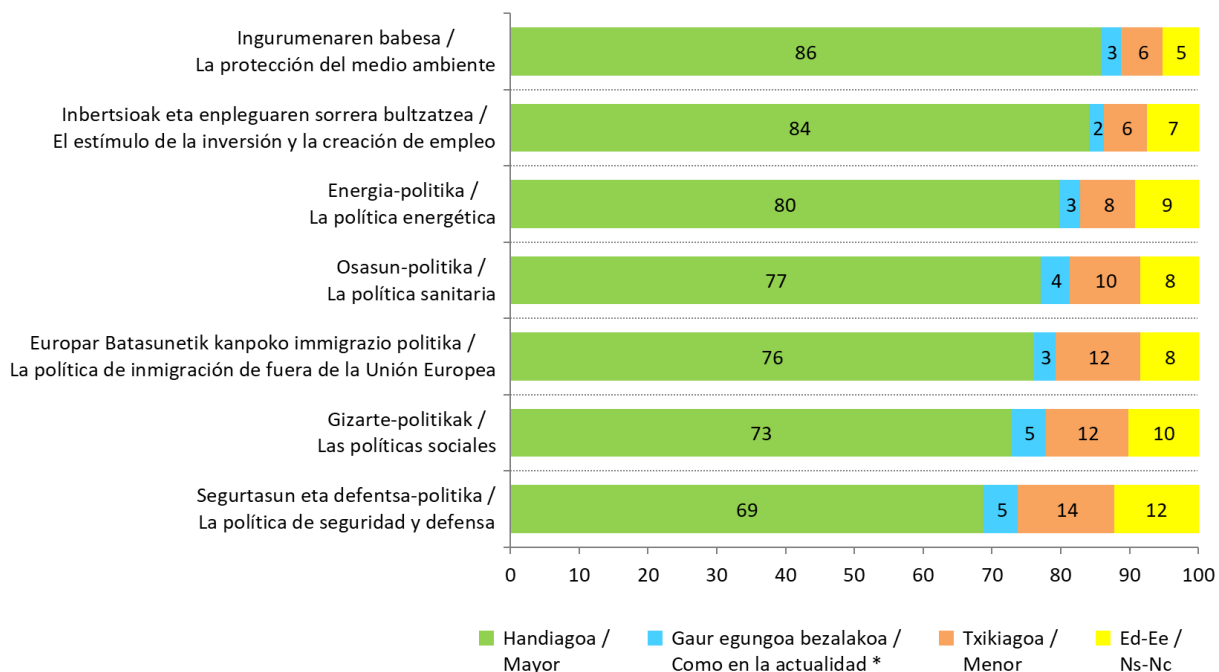
- Gaur egun baino gauza gehiago erabakitzea Europar Batasunaren mailan /
Se adoptaran más decisiones que ahora a nivel de la UE
- Gutxi gorabehera gaur egun adina gauza erabakitzea Europar Batasunaren mailan /
Se adoptaran aproximadamente la misma cantidad de decisiones que ahora a nivel de la UE
- Gaur egun baino gauza gutxiago erabakitzea Europar Batasunaren mailan /
Se adoptaran menos decisiones que ahora a nivel de la UE
- Beste bat /
Otro *
- Ed-Ee /
Ns-Nc

* Erantzun aukera hau ez zitzaien inkestatuei irakurri / Esta opción de respuesta no se les leyó a las personas encuestadas

Europako Batzordea eta Europako Parlamentua, Future of Europe-Special Eurobarometer 517, 2021eko iraila-urria. (Lagina: 15 urte edo gehiago) / Comisión Europea y Parlamento Europeo, Future of Europe-Special Eurobarometer 517, septiembre-octubre 2021. (Muestra: >=15 años)

4.3 – EBren erabaki-ahalmena zenbait gairu buruz / Poder de decisión de la UE sobre diversos temas

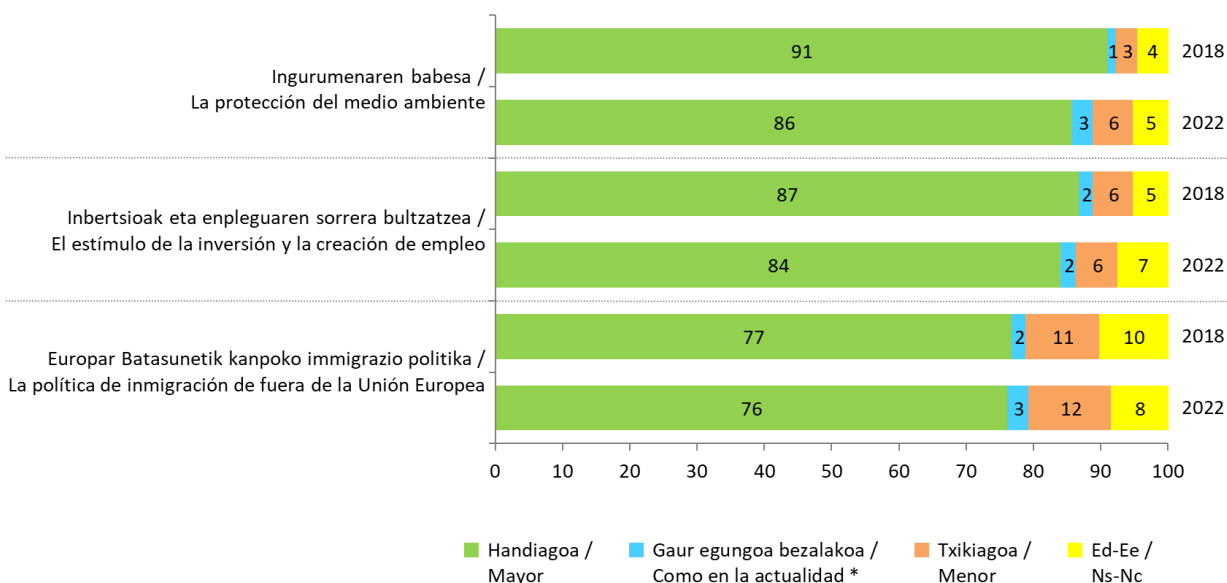
Zure ustez, Europar Batasunak orain baino erabaki ahalmen handiagoa ala txikiagoa izan beharko luke ondoko gaietan? /
¿En su opinión la Unión Europea debería tener mayor o menor poder de decisión que en la actualidad sobre los siguientes temas?



* Erantzun aukera hau ez zitzaien inkestatuei irakurri / Esta opción de respuesta no se les leyó a las personas encuestadas



Taldeko emaitzak kontsultatzeko orrialdea / Página para consultar los resultados por colectivos: 53

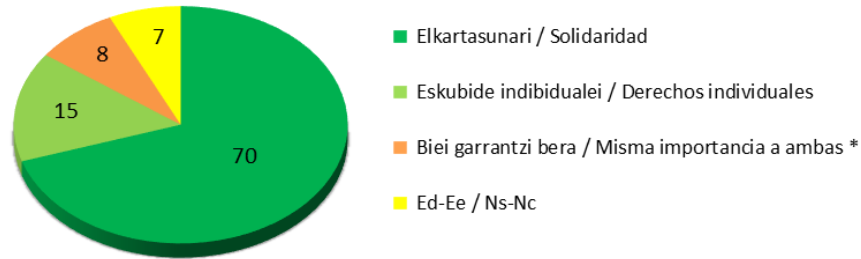


* Erantzun aukera hau ez zitzaien inkestatuei irakurri / Esta opción de respuesta no se les leyó a las personas encuestadas

4.4 – EBren balioak etorkizunean / Valores de la UE en el futuro

Zuk nahiago zenuke 2030eko Europar Batasunean gizarteak garrantzi handiagoa ematea elkartasunari ala eskubide indibidualei? /

Ud. preferiría que en la Unión Europea de 2030 la sociedad diera más importancia a la solidaridad o a los derechos individuales?



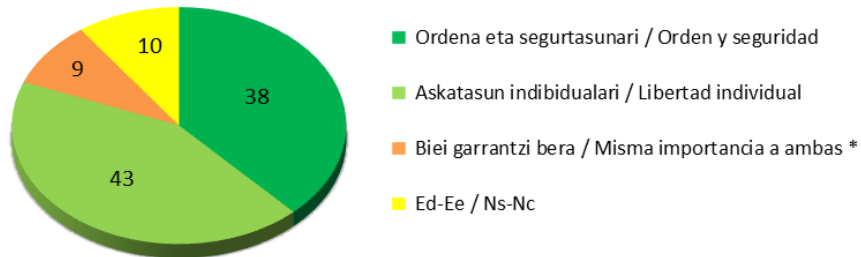
* Erantzun aukera hau ez zitzaien inkestatuei irakurri / Esta opción de respuesta no se les leyó a las personas encuestadas



Taldekako emaitzak kontsultatzeko orrialdea / Página para consultar los resultados por colectivos: 55

Eta nahiago zenuke 2030eko Europar Batasunean gizarteak garrantzi handiagoa ematea ordena eta segurtasunari ala askatasun indibidualari? /

¿Y preferiría que en la Unión Europea de 2030 la sociedad diera más importancia al orden y la seguridad o a la libertad individual?



* Erantzun aukera hau ez zitzaien inkestatuei irakurri / Esta opción de respuesta no se les leyó a las personas encuestadas



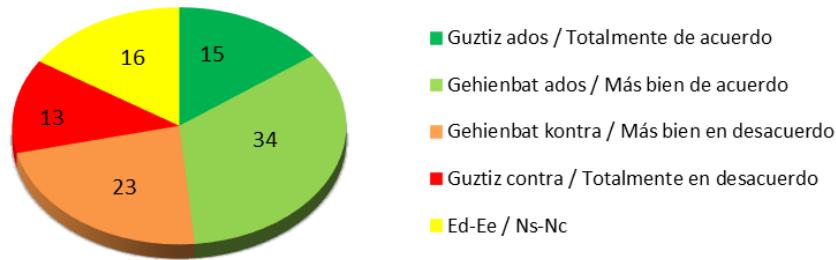
Taldekako emaitzak kontsultatzeko orrialdea / Página para consultar los resultados por colectivos: 56

5 – Europar Batasuna eta Ukrainako gerra / La UE y la guerra de Ucrania

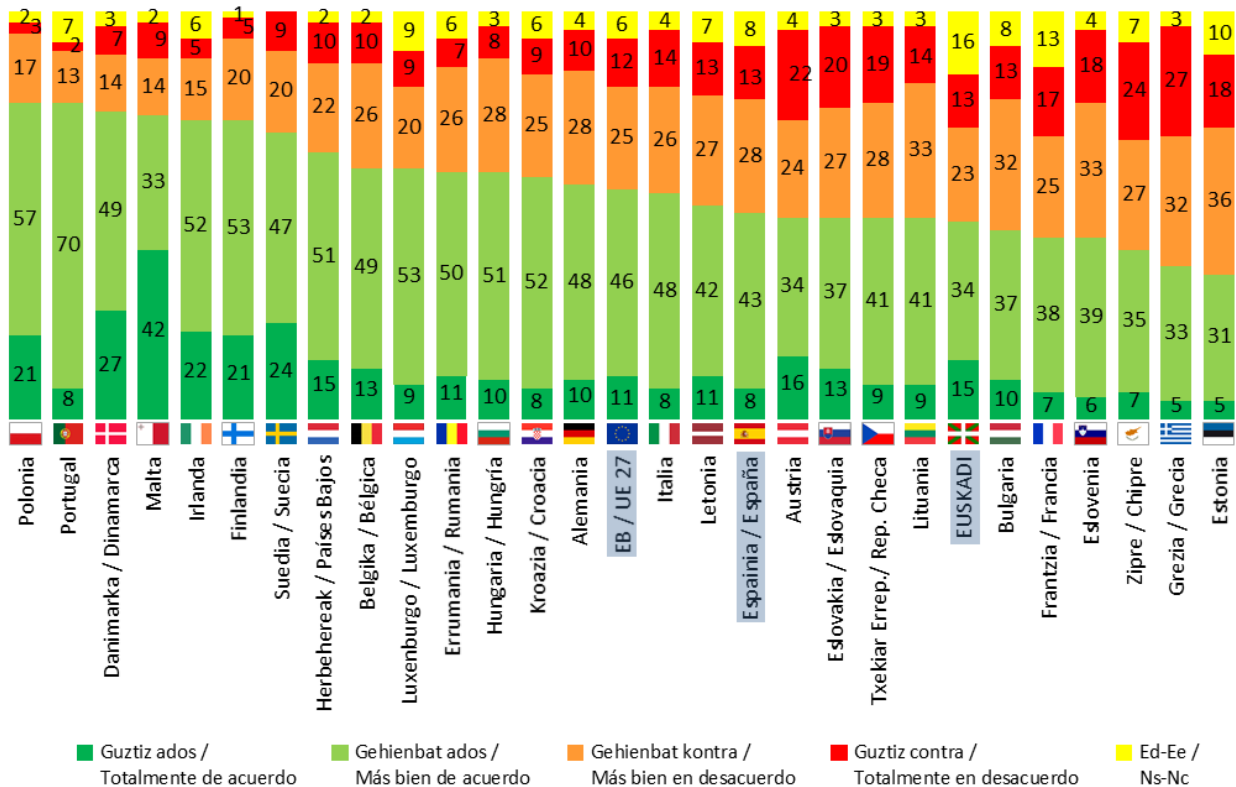
5.1 – EBren erantzuna / Respuesta de la UE

Pentsa ezazu Errusiak Ukraina inbaditu ondoren Europar Batasunak eman duen erantzunari buruz. Oro har, zenbateraino zaude ados ala kontra Europar Batasunak emandako erantzunarekin?/

Pensando en la respuesta que ha dado la Unión Europea ante la invasión de Ucrania por parte de Rusia, en general, ¿en qué medida está Ud. de acuerdo o en desacuerdo con la respuesta de la Unión Europea?



Taldeko emaitzak kontsultatzeko orrialdea / Página para consultar los resultados por colectivos: 57



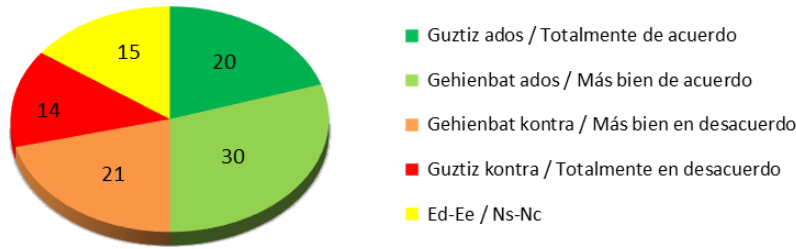
Europako Batzordea, Standard Eurobarometer 97, 2022ko ekaina-uztaila. (Lagina: 15 urte edo gehiago) /
Comisión Europea, Standard Eurobarometer 97, junio-julio 2022. (Muestra: >=15 años)

Eurobarometroan galdera honakoa izan zen “Oro har, zenbateraino zaude pozik Errusiak Ukraina inbaditu izanari Europar Batasunak emandako erantzunarekin? Oso pozik, Nahikoa pozik, Ez oso pozik, Ez baterere pozik” /

En el Eurobarómetro, la pregunta fue: “En general, ¿cómo de satisfecho/a está ud. con la respuesta de la Unión Europea a la invasión rusa de Ucrania? Muy satisfecho/a, Bastante satisfecho/a, No muy satisfecho/a, Nada satisfecho/a”

5.2 – Errusiaren aurkako zigorrak / Sanciones contra Rusia

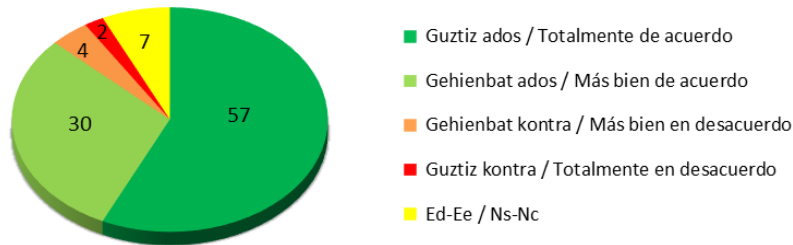
Zein neurritan zaude ados ala kontra ondoko esaldiarekin?: “UKRAINA INBADITZEAGATIK ERRUSIARI JARRITAKO ZIGORRAK EGOKIAK DIRA” / ¿En qué medida está de acuerdo o en desacuerdo con la siguiente frase?: “LAS SANCIONES A RUSIA POR LA INVASIÓN DE UCRANIA SON ADECUADAS”



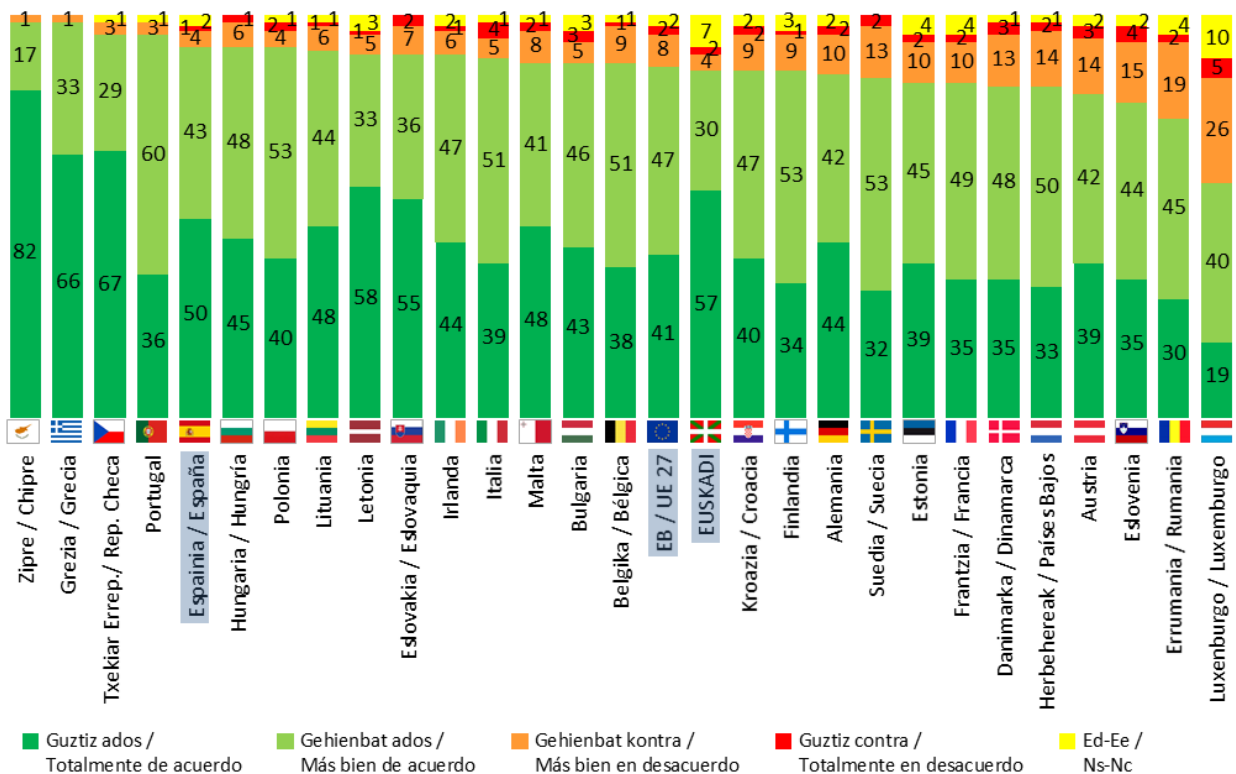
Taldekako emaitzak kontsultatzeko orrialdea / Página para consultar los resultados por colectivos: 58

5.3 – Gerrak Euskadiko ekonomian dituen ondorioak / Consecuencias de la guerra para la economía de Euskadi

Zein neurritan zaude ados ala kontra ondoko esaldiarekin?: “UKRAINAKO GERRAK ONDORIO EKONOMIKO LARRIAK DITU EUSKADIRENTZAT” / ¿En qué medida está de acuerdo o en desacuerdo con la siguiente frase?: “LA GUERRA DE UCRANIA TIENE CONSECUENCIAS ECONÓMICAS GRAVES PARA EUSKADI”



Taldekako emaitzak kontsultatzeko orrialdea / Página para consultar los resultados por colectivos: 59



Europako Batzordea, Standard Eurobarometer 97, 2022ko ekaina-uztaila. (Lagina: 15 urte edo gehiago) /
Comisión Europea, Standard Eurobarometer 97, junio-julio 2022. (Muestra: >=15 años)

6 – Zehaztasun teknikoak / Ficha técnica

Informazio bilketa 2022ko urriaren 10a eta 14a bitartean egin zen -biak barne-, galdesorta egituratu eta itxia erabiliz, Euskal Autonomia Erkidegoko lagin adierazgarri bati telefonoz egindako banakako elkarrizketen bidez.

Ikerketaren diseinua, emaitzen azterketa eta txostena burutzearen ardura Eusko Jaurlaritzaren Lehendakariitzako Prospekzio Soziologikoen Kabineteari dagozkio soilik. Informazio bilketa San Blas etorbidea 11, Ed. C-2., 01171 Legutio (Araba) helbidean dagoen *Gizaker SL* enpresak egin zuen.

Lagina, 18 urte edo gehiagoko biztanleriari zuzendua, honela banatu zen: 250 pertsona Araban, 425 Bizkaian eta 325 Gipuzkoan, beraz, 1.000 pertsona elkarrizketatu ziren guztira. Gizabanakoaren hautaketa prozedura polietapiko eta estratifikatuaren bidez egin zen, udalerraren tamainaren arabera estratu proportzionalak erabiliz. Ondoren pertsonak sexuaren, adinaren eta lan egoeraren arabera kuota bidez aukeratu ziren.

Lagina diseinatu da inkesten %50 telefono finkoaren bidez egiteko eta beste %50 telefono mugikorraren bidez.

Ondoren, emaitzak hiru lurraldeetako biztanleriaren eta ikasketa mailaren arabera haztatu dira.

Lagin errorearen estimazioa, erabat ausazkoak diren laginketei egozgarria, \pm % 3,16 da EAE osorako, % 95,5eko konfiantza mailarako, $p=q=0,5$ izanik.

La **recogida de la información** se realizó **entre el 10 y el 14 de octubre de 2022** -ambos inclusive-, a través de entrevista telefónica individual, mediante cuestionario estructurado y cerrado, realizada a una muestra representativa de la población de la Comunidad Autónoma del País Vasco.

El **diseño de la investigación**, el **análisis** de los **resultados** y la **elaboración del informe** es responsabilidad exclusiva del Gabinete de Prospección Sociológica de la Presidencia del Gobierno Vasco. La recogida de información fue realizada por la empresa *Gizaker S.L.*, sita en Avda. San Blas 11-Edificio C-2, 01171 Legutio (Araba).

La **muestra**, dirigida a una población de 18 y más años, se distribuyó del siguiente modo: 250 personas en Araba, 425 en Bizkaia y 325 en Gipuzkoa, lo que supone un total de 1.000 personas entrevistadas. La selección de las personas a entrevistar se realizó por procedimiento polietápico y estratificado proporcionalmente por tamaño de municipio, con selección posterior de las personas según cuotas de sexo, edad y situación laboral.

La muestra se ha diseñado de manera que el 50% de las encuestas se realicen a través de un teléfono fijo y el otro 50% a través de un teléfono móvil.

Los datos han sido ponderados a posteriori en base a la población de cada uno de los territorios y el nivel de estudios.

El **error muestral**, atribuible en el caso teórico de que la muestra hubiera sido estrictamente aleatoria, se estima en un \pm 3,16 % para el conjunto de la CAPV, con un nivel de confianza del 95,5 %, siendo $p=q=0,5$.

7 – Eranskina: Taldekako emaitzak / Anexo: Resultados por colectivos

Eranskinean azaltzen diren gurutzeetako aldagaiak ondoko taldeetatik sortu dira:

- **Lurraldea:** Araba, Bizkaia eta Gipuzkoa.
- **Sexua:** Gizona eta Emakumea.
- **Adin taldeak:** 18-29, 30-45, 46-64 eta ≥ 65 urte.
- **Ikasketa-maila:**
 - ≤ 1 . mailakoak (Batere ez, Lehen mailakoak baino baxuagoak; Lehen mailakoak, Oinarrizko Batxilergoa, OHO, DBH).
 - 2. mailakoak edo Lanbide Heziketa (Erdi mailako LH, LHI, Goi-mailako Batxilergoa, IEE, BBB, UBI, Goi mailako Lanbide Heziketa, LH II).
 - Unibertsitate mailakoak.
- **Klase soziala:** Baxua, Erdikoa eta Altua.
- **2020ko Hauteskunde Autonomikoetako boto-oroiarena:** EAJ-PNV, EH BILDU, PSE-EE, Elkarrekin Podemos, PP+C's, VOX, Besteak (besteak, zuriak eta baliogabekoak), Eskubiderik gabe, <18 urte, Abstentzioa eta Ed-Ee.
Talde batzuen datuak kontu handiz irakurri behar dira, kategoria horietan jaso dugun kopuru eskasagatik. Talde bakoitzeko kopuru zehatza taulen beheko aldean ikus daiteke.

Las variables de cruce que se presentan en este anexo se construyen a partir de los siguientes colectivos:

- **Territorio:** Araba, Bizkaia y Gipuzkoa.
- **Sexo:** Hombre y Mujer
- **Grupos de edad:** 18-29, 30-45, 46-64 y ≥ 65 años.
- **Estudios finalizados:**
 - \leq Primarios (Ninguno, menos que primarios; Primarios, Bachiller elemental, EGB, ESO).
 - Secundarios o Formación Profesional (FP de grado medio, FP I; Bachillerato superior, REM, BUP, COU; FP de Grado Superior, FP II).
 - Universitarios.
- **Clase social:** Baja, Media y Alta.
- **Recuerdo de voto en elecciones Autonómicas de 2020:** EAJ-PNV, EH BILDU, PSE-EE, Elkarrekin Podemos, PP+C's, VOX, Otros (otros, blancos y nulos), Sin derecho, <18 años, Abstención y Ns-Nc.

Los datos correspondientes a algunos colectivos han de leerse con suma cautela debido al escaso número de efectivos recogidos en esas categorías. El número exacto de efectivos de cada colectivo puede consultarse en la parte inferior de cada tabla.

1 – Europar Batasunari buruzko jarrerak / Actitudes hacia la Unión Europea

1.1 – Europarekiko interesa / Interés por Europa

Europarekin zerikusia duten gaietan nolako interesa duzu: oso handia, nahikoa, gutxi edo batere interesik ez?/

¿Está ud. muy interesado/a, bastante interesado/a, no muy interesado/a o nada interesado/a en asuntos relacionados con Europa?

	Guztira / Total	LURRALDEA / TERRITORIO			SEXUA / SEXO		ADIN TALDEAK / GRUPOS DE EDAD			
		Araba	Bizkaia	Gipuzkoa	Gizona / Hombre	Emakumea / Mujer	18-29	30-45	46-64	≥ 65
Interes handia / Muy interesado/a	18	14	19	18	20	17	13	20	19	19
Nahiko interés / Bastante interesado/a	48	48	46	52	49	48	55	43	47	51
Interes gutxi / No muy interesado	24	28	25	21	24	24	26	27	26	20
Batere interesik ez / Nada interesado	8	9	8	8	6	10	6	9	8	8
Ed-Ee / Ns-Nc	1	2	1	0	0	2	0	1	1	1
<i>Ehuneko bertikalak / Porcentajes verticales</i>	100	100	100	100	100	100	100	100	100	100
<i>n (absolutu haztatu gabeak) / n (absolutos sin ponderar)</i>	(1000)	(250)	(425)	(325)	(480)	(520)	(131)	(240)	(340)	(289)

	Guztira / Total	IKASKETAK / ESTUDIOS			KLASE SOZIALA / CLASE SOCIAL		
		≤ 1. mailakoak / ≤ primarios	2. mailakoak, LH / Secundarios,FP	Unibertsitate-mailakoak / Universitarios	Baxua / Baja	Erdikoa / Media	Altua / Alta
Interes handia / Muy interesado/a	18	14	19	23	16	20	18
Nahiko interés / Bastante interesado/a	48	40	48	60	44	51	55
Interes gutxi / No muy interesado	24	28	26	14	28	23	18
Batere interesik ez / Nada interesado	8	16	6	2	11	6	9
Ed-Ee / Ns-Nc	1	2	1	1	2	1	0
<i>Ehuneko bertikalak / Porcentajes verticales</i>	100	100	100	100	100	100	100
<i>n (absolutu haztatu gabeak) / n (absolutos sin ponderar)</i>	(1000)	(201)	(421)	(378)	(319)	(556)	(96)

	Guztira / Total	2020ko HAUTESKUNDE AUTONOMIKOETAKO BOTO-OROIMENA / RECUERDO DE VOTO EN ELECCIONES AUTONÓMICAS 2020										
		EAJ/PNV	EH BILDU	PSE-EE	ELKARREKIN PODEMOS	PP+C's	VOX	Besteak / Otros	Eskubiderik ez / Sin derecho	<18 urte / <18 años	Abstentzioa / Abstención	Ed-Ee / Ns-Nc
Interes handia / Muy interesado/a	18	18	20	24	19	44	100	25	12	0	18	16
Nahiko interés / Bastante interesado/a	48	48	56	55	51	34	0	59	39	100	39	49
Interes gutxi / No muy interesado	24	27	20	21	19	13	0	13	32	0	29	23
Batere interesik ez / Nada interesado	8	6	4	0	11	9	0	3	10	0	14	11
Ed-Ee / Ns-Nc	1	1	1	0	0	0	0	0	7	0	1	2
<i>Ehuneko bertikalak / Porcentajes verticales</i>	100	100	100	100	100	100	100	100	100	100	100	100
<i>n (absolutu haztatu gabeak) / n (absolutos sin ponderar)</i>	(1000)	(243)	(178)	(53)	(56)	(17)	(1)	(17)	(21)	(4)	(162)	(248)

1.2 – Lotura Europar Batasunarekin / Apego por la Unión Europea

Eta nolako lotura sentitzen duzu Europar Batasunarekin? / ¿Y hasta qué punto siente Ud. apego por la Unión Europea?

	Guztira / Total	LURRALDEA / TERRITORIO			SEXUA / SEXO		ADIN TALDEAK / GRUPOS DE EDAD			
		Araba	Bizkaia	Gipuzkoa	Gizona / Hombre	Emakumea / Mujer	18-29	30-45	46-64	≥ 65
Lotura handia / Mucho apego	14	15	15	11	14	14	14	12	11	17
Nahikoa lotura / Bastante apego	40	41	39	43	43	38	34	31	42	47
Lotura txikia / Poco apego	34	31	34	35	32	35	40	40	35	25
Inolako loturarik ez / Ningún apego	10	9	11	9	9	11	11	14	10	7
Ed-Ee / Ns-Nc	2	5	2	2	1	3	1	3	1	3
<i>Ehuneko bertikalak / Porcentajes verticales</i>	100	100	100	100	100	100	100	100	100	100
<i>n (absolutu haztatu gabeak) / n (absolutos sin ponderar)</i>	(1000)	(250)	(425)	(325)	(480)	(520)	(131)	(240)	(340)	(289)

	Guztira / Total	IKASKETAK / ESTUDIOS			KLASE SOZIALA / CLASE SOCIAL		
		≤ 1. mailakoak / ≤ primarios	2. mailakoak, LH / Secundarios,FP	Unibertsitate-mailakoak / Universitarios	Baxua / Baja	Erdikoa / Media	Altua / Alta
Lotura handia / Mucho apego	14	13	13	15	11	14	22
Nahikoa lotura / Bastante apego	40	39	39	45	39	42	39
Lotura txikia / Poco apego	34	34	33	34	33	36	28
Inolako loturarik ez / Ningún apego	10	11	12	5	14	6	10
Ed-Ee / Ns-Nc	2	4	3	0	3	2	1
<i>Ehuneko bertikalak / Porcentajes verticales</i>	100	100	100	100	100	100	100
<i>n (absolutu haztatu gabeak) / n (absolutos sin ponderar)</i>	(1000)	(201)	(421)	(378)	(319)	(556)	(96)

	Guztira / Total	2020ko HAUTESKUNDE AUTONOMIKOETAKO BOTO-OROIMENA / RECUERDO DE VOTO EN ELECCIONES AUTONÓMICAS 2020										
		EAJ/PNV	EH BILDU	PSE-EE	ELKARREKIN PODEMOS	PP+C's	VOX	Besteak / Otros	Eskubiderik ez / Sin derecho	<18 urte / <18 años	Abstentzioa / Abstención	Ed-Ee / Ns-Nc
Lotura handia / Mucho apego	14	15	8	16	13	44	100	20	17	44	13	13
Nahikoa lotura / Bastante apego	40	47	36	56	48	22	0	63	42	35	31	38
Lotura txikia / Poco apego	34	30	48	24	31	28	0	9	26	21	32	34
Inolako loturarik ez / Ningún apego	10	7	8	3	6	0	0	9	2	0	20	12
Ed-Ee / Ns-Nc	2	1	1	0	2	6	0	0	12	0	4	3
<i>Ehuneko bertikalak / Porcentajes verticales</i>	100	100	100	100	100	100	100	100	100	100	100	100
<i>n (absolutu haztatu gabeak) / n (absolutos sin ponderar)</i>	(1000)	(243)	(178)	(53)	(56)	(17)	(1)	(17)	(21)	(4)	(162)	(248)

1.3 – Europar Batasunaren irudia / Imagen de la Unión Europea

Oro har, zuretzat Europar Batasunak nolako irudia du: oso positiboa, nahiko positiboa, neutroa, nahiko negatiboa ala oso negatiboa? / ¿A Ud. la Unión Europea en general le sugiere una imagen muy positiva, bastante positiva, neutra, bastante negativa o muy negativa?

	Guztira / Total	LURRALDEA / TERRITORIO			SEXUA / SEXO		ADIN TALDEAK / GRUPOS DE EDAD			
		Araba	Bizkaia	Gipuzkoa	Gizona / Hombre	Emakumea / Mujer	18-29	30-45	46-64	≥ 65
Oso positiboa / Muy positiva	7	8	8	6	10	5	7	5	8	9
Nahiko positiboa / Bastante positiva	35	37	33	37	39	31	34	25	35	42
Neutroa / Neutra	39	38	40	36	33	44	45	50	40	28
Nahiko negatiboa / Bastante negativa	12	10	12	13	12	12	12	13	11	13
Oso negatiboa / Muy negativa	3	3	3	4	4	3	1	5	4	2
Ed-Ee / Ns-Nc	4	5	3	4	2	5	1	2	2	7
<i>Ehuneko bertikalak / Porcentajes verticales</i>	100	100	100	100	100	100	100	100	100	100
<i>n (absolutu haztatu gabeak) / n (absolutos sin ponderar)</i>	(1000)	(250)	(425)	(325)	(480)	(520)	(131)	(240)	(340)	(289)

	Guztira / Total	IKASKETAK / ESTUDIOS			KLASE SOZIALA / CLASE SOCIAL		
		≤ 1. mailakoak / ≤ primarios	2. mailakoak, LH / Secundarios,FP	Unibertsitate-mailakoak / Universitarios	Baxua / Baja	Erdikoa / Media	Altua / Alta
Oso positiboa / Muy positiva	7	6	7	10	7	7	11
Nahiko positiboa / Bastante positiva	35	36	33	38	29	37	50
Neutroa / Neutra	39	35	41	39	38	40	31
Nahiko negatiboa / Bastante negativa	12	13	13	9	15	11	7
Oso negatiboa / Muy negativa	3	2	4	3	6	2	2
Ed-Ee / Ns-Nc	4	8	2	1	5	3	0
<i>Ehuneko bertikalak / Porcentajes verticales</i>	100	100	100	100	100	100	100
<i>n (absolutu haztatu gabeak) / n (absolutos sin ponderar)</i>	(1000)	(201)	(421)	(378)	(319)	(556)	(96)

	Guztira / Total	2020ko HAUTESKUNDE AUTONOMIKOETAKO BOTO-OROIMENA / RECUERDO DE VOTO EN ELECCIONES AUTONÓMICAS 2020										
		EAJ/PNV	EH BILDU	PSE-EE	ELKARREKIN PODEMOS	PP+C's	VOX	Besteak / Otros	Eskubiderik ez / Sin derecho	<18 urte / <18 años	Abstentzia / Abstención	Ed-Ee / Ns-Nc
Oso positiboa / Muy positiva	7	7	5	12	6	13	0	33	20	44	8	4
Nahiko positiboa / Bastante positiva	35	45	26	51	38	48	100	24	49	35	25	32
Neutroa / Neutra	39	37	35	30	42	26	0	35	27	21	46	42
Nahiko negatiboa / Bastante negativa	12	8	27	0	11	13	0	0	0	0	12	11
Oso negatiboa / Muy negativa	3	1	6	3	1	0	0	0	0	0	7	3
Ed-Ee / Ns-Nc	4	2	2	3	3	0	0	9	5	0	3	7
<i>Ehuneko bertikalak / Porcentajes verticales</i>	100	100	100	100	100	100	100	100	100	100	100	100
<i>n (absolutu haztatu gabeak) / n (absolutos sin ponderar)</i>	(1000)	(243)	(178)	(53)	(56)	(17)	(1)	(17)	(21)	(4)	(162)	(248)

1.4 – Europar Batasunari buruzko jarrera orokorra / Actitud general sobre la Unión Europea

Europar Batasunari buruzko ondoko esaldietatik, zein dago zure iritzitik hurbilen? / ¿Cuál de las siguientes frases sobre la Unión Europea está más cerca de su opinión?

	Guztira / Total	LURRALDEA / TERRITORIO			SEXUA / SEXO		ADIN TALDEAK / GRUPOS DE EDAD			
		Araba	Bizkaia	Gipuzkoa	Gizona / Hombre	Emakumea / Mujer	18-29	30-45	46-64	≥ 65
Europar Batasunaren alde zaude baita gaur egun funtzionatzen duen moduaren alde ere / Está a favor de la Unión Europea y de la manera en la que funciona actualmente	17	26	16	16	22	14	18	10	14	25
Gehien bat Europar Batasunaren alde zaude, baina ez gaur egun funtzionatzen duen moduaren alde / Está más bien a favor, pero no de la manera en la que funciona actualmente	41	36	44	39	45	38	44	39	45	39
Gehienbat eszeptikoa zara Europar Batasunari buruz, baina agian alde egongo zinateke beste modu batean funtzionatuko balu / Es más bien escéptico/a sobre la Unión Europea, pero podría estar a favor si funcionara de otra manera	33	29	35	32	28	38	36	40	36	25
Oro har Europar Batasunaren ideiare aurka zaude / Está en contra de la idea de la Unión Europea en general	4	3	2	6	3	4	2	6	3	3
Ed-Ee / Ns-Nc	4	6	2	7	3	6	0	4	2	9
<i>Ehuneko bertikalak / Porcentajes verticales</i>	100	100	100	100	100	100	100	100	100	100
<i>n (absolutu haztatu gabeak) / n (absolutos sin ponderar)</i>	(1000)	(250)	(425)	(325)	(480)	(520)	(131)	(240)	(340)	(289)

	Guztira / Total	IKASKETAK / ESTUDIOS			KLASE SOZIALA / CLASE SOCIAL		
		≤ 1. mailakoak / ≤ primarios	2. mailakoak, LH / Secundarios, FP	Unibertsitate-mailakoak / Universitarios	Baxua / Baja	Erdikoa / Media	Altua / Alta
Europar Batasunaren alde zaude baita gaur egun funtzionatzen duen moduaren alde ere / Está a favor de la Unión Europea y de la manera en la que funciona actualmente	17	20	16	16	14	19	20
Gehien bat Europar Batasunaren alde zaude, baina ez gaur egun funtzionatzen duen moduaren alde / Está más bien a favor, pero no de la manera en la que funciona actualmente	41	40	41	46	42	41	48
Gehienbat eszeptikoa zara Europar Batasunari buruz, baina agian alde egongo zinateke beste modu batean funtzionatuko balu / Es más bien escéptico/a sobre la Unión Europea, pero podría estar a favor si funcionara de otra manera	33	27	36	35	34	34	26
Oro har Europar Batasunaren ideiare aurka zaude / Está en contra de la idea de la Unión Europea en general	4	5	4	2	5	2	2
Ed-Ee / Ns-Nc	4	8	3	1	5	3	3
<i>Ehuneko bertikalak / Porcentajes verticales</i>	100	100	100	100	100	100	100
<i>n (absolutu haztatu gabeak) / n (absolutos sin ponderar)</i>	(1000)	(201)	(421)	(378)	(319)	(556)	(96)

*Europar Batasunari buruzko ondoko esaldietatik, zein dago zure iritzitik hurbilen? /
¿Cuál de las siguientes frases sobre la Unión Europea está más cerca de su opinión?*

	Guztira / Total	2020ko HAUTESKUNDE AUTONOMIKOETAKO BOTO-OROIMENA / RECUERDO DE VOTO EN ELECCIONES AUTÓNOMICAS 2020										
		EAJ/PNV	EH BILDU	PSE-EE	ELKARREKIN PODEMOS	PP+C's	VOX	Besteak / Otros	Eskubiderik ez / Sin derecho	<18 urte / <18 años	Abstentzia / Abstención	Ed-Ee / Ns-Nc
Europar Batasunaren alde zaude baita gaur egun funtzionatzen duen moduaren alde ere / Está a favor de la Unión Europea y de la manera en la que funciona actualmente	17	26	9	28	16	44	0	9	34	22	11	14
Gehien bat Europar Batasunaren alde zaude, baina ez gaur egun funtzionatzen duen moduaren alde / Está más bien a favor, pero no de la manera en la que funciona actualmente	41	45	36	37	66	39	100	45	14	57	38	42
Gehienbat eszeptikoa zara Europar Batasunari buruz, baina agian alde egongo zinateke beste modu batean funtzionatuko balu / Es más bien escéptico/a sobre la Unión Europea, pero podría estar a favor si funcionara de otra manera	33	27	44	30	16	9	0	36	52	21	40	31
Oro har Europar Batasunaren ideia aurka zaude / Está en contra de la idea de la Unión Europea en general	4	1	8	0	2	0	0	10	0	0	6	3
Ed-Ee / Ns-Nc	4	1	3	6	0	8	0	0	0	0	5	10
<i>Ehuneko bertikalak / Porcentajes verticales</i>	100	100	100	100	100	100	100	100	100	100	100	100
<i>n (absolutu haztatu gabeak) / n (absolutos sin ponderar)</i>	(1000)	(243)	(178)	(53)	(56)	(17)	(1)	(17)	(21)	(4)	(162)	(248)

1.5 – Europar Batasunaren ezaugarriak / Atributos de la Unión Europea

Mesedez, esadazu ondoko hitz bakoitza zenbat hurbiltzen den zuk Europar Batasunari buruz duzun ideia: asko, dezente, gutxi ala batere ez:/
Ahora, por favor, dígame si cada una de las siguientes palabras se acerca mucho, bastante, poco o nada a la idea que tiene ud. sobre la Unión Europea.

	Guztira / Total	LURRALDEA / TERRITORIO			SEXUA / SEXO		ADIN TALDEAK / GRUPOS DE EDAD				
		Araba	Bizkaia	Gipuzkoa	Gizona / Hombre	Emakumea / Mujer	18-29	30-45	46-64	≥ 65	
Demokratikoa / Democrática	Asko / Mucho	11	12	11	10	14	8	9	13	11	10
	Dezente / Bastante	47	47	46	48	49	44	49	39	50	48
	Gutxi / Poco	32	28	35	30	29	36	34	36	30	31
	Batere ez / Nada	5	5	4	6	5	5	6	8	5	3
	Ed-Ee / Ns-Nc	5	8	4	5	3	7	2	5	3	8
Babeslea edo protektorea / Protectora	Asko / Mucho	8	10	9	8	9	8	9	11	10	6
	Dezente / Bastante	41	41	42	40	46	37	48	32	41	45
	Gutxi / Poco	37	31	37	39	35	38	32	42	40	32
	Batere ez / Nada	7	10	7	7	6	9	6	10	6	7
	Ed-Ee / Ns-Nc	6	8	6	6	4	9	5	5	3	11
Urrutikoa / Lejana	Asko / Mucho	12	9	13	13	12	13	15	12	13	10
	Dezente / Bastante	33	30	35	32	36	30	36	34	33	32
	Gutxi / Poco	35	41	33	34	34	35	37	36	37	31
	Batere ez / Nada	8	7	9	7	9	8	1	10	10	9
	Ed-Ee / Ns-Nc	12	12	10	14	9	14	11	9	8	18
Eraginkorra edo efizientea / Eficiente	Asko / Mucho	6	4	8	5	7	6	8	7	5	6
	Dezente / Bastante	34	36	32	35	34	33	45	31	30	37
	Gutxi / Poco	44	45	44	42	45	43	40	47	51	36
	Batere ez / Nada	8	8	8	7	8	8	6	10	9	7
	Ed-Ee / Ns-Nc	8	7	7	11	5	11	1	5	6	14
Etorkizuneko ikuspegia du / Con visión de futuro	Asko / Mucho	8	5	11	6	11	6	14	8	9	7
	Dezente / Bastante	36	36	34	38	36	35	44	32	30	40
	Gutxi / Poco	35	34	34	35	35	34	33	39	40	27
	Batere ez / Nada	9	8	9	11	8	11	3	12	11	9
	Ed-Ee / Ns-Nc	12	17	12	10	10	13	6	10	10	17
<i>Ehuneko bertikalak / Porcentajes verticales</i>	100	100	100	100	100	100	100	100	100	100	100
<i>n (absolutu haztatu gabeak) / n (absolutos sin ponderar)</i>	(1000)	(250)	(425)	(325)	(480)	(520)	(131)	(240)	(340)	(289)	

*Mesedez, esadazu ondoko hitz bakoitza zenbat hurbiltzen den zuk Europar Batasunari buruz duzun ideiarra: asko, dezente, gutxi ala batere ez:/
Ahora, por favor, dígame si cada una de las siguientes palabras se acerca mucho, bastante, poco o nada a la idea que tiene ud. sobre la Unión Europea.*

	Guztira / Total	IKASKETAK / ESTUDIOS			KLASE SOZIALA / CLASE SOCIAL			
		≤ 1. mailakoak / ≤ primarios	2. mailakoak, LH / Secundarios, FP	Unibertsitate-mailakoak / Universitarios	Baxua / Baja	Erdikoa / Media	Altua / Alta	
Demokratikoa / Democrática	Asko / Mucho	11	9	11	14	10	11	17
	Dezente / Bastante	47	40	49	50	40	50	57
	Gutxi / Poco	32	37	31	30	39	31	16
	Batere ez / Nada	5	5	6	3	6	3	5
	Ed-Ee / Ns-Nc	5	9	4	3	6	4	5
Babeslea edo protektorea / Protectora	Asko / Mucho	8	7	7	12	7	9	13
	Dezente / Bastante	41	37	42	45	35	45	47
	Gutxi / Poco	37	36	38	35	40	36	28
	Batere ez / Nada	7	10	7	4	10	5	6
	Ed-Ee / Ns-Nc	6	10	5	3	8	5	6
Urrutikoa / Lejana	Asko / Mucho	12	13	11	12	12	12	11
	Dezente / Bastante	33	27	34	39	30	36	35
	Gutxi / Poco	35	31	37	33	35	34	33
	Batere ez / Nada	8	8	8	10	8	8	10
	Ed-Ee / Ns-Nc	12	21	9	5	15	9	11
Eraginkorra edo efizientea / Eficiente	Asko / Mucho	6	5	7	6	6	7	4
	Dezente / Bastante	34	33	34	34	29	36	46
	Gutxi / Poco	44	38	44	52	43	45	39
	Batere ez / Nada	8	7	10	5	13	4	7
	Ed-Ee / Ns-Nc	8	17	5	3	10	8	4
Etorkizuneko ikuspegia du / Con visión de futuro	Asko / Mucho	8	7	9	9	8	9	10
	Dezente / Bastante	36	29	35	45	28	40	43
	Gutxi / Poco	35	33	35	35	35	35	25
	Batere ez / Nada	9	12	10	6	14	6	9
	Ed-Ee / Ns-Nc	12	18	10	6	14	10	13
<i>Ehuneko bertikalak / Porcentajes verticales</i>	100	100	100	100	100	100	100	
<i>n (absolutu haztatu gabeak) / n (absolutos sin ponderar)</i>	(1000)	(201)	(421)	(378)	(319)	(556)	(96)	

Mesedez, esadazu ondoko hitz bakoitza zenbat hurbiltzen den zuk Europar Batasunari buruz duzun ideiarra: asko, dezente, gutxi ala batere ez:/
Ahora, por favor, dígame si cada una de las siguientes palabras se acerca mucho, bastante, poco o nada a la idea que tiene ud. sobre la Unión Europea.

	Guztira / Total	2020ko HAUTESKUNDE AUTONOMIKOETAKO BOTO-OROIMENA / RECUERDO DE VOTO EN ELECCIONES AUTONÓMICAS 2020											
		EAJ/PNV	EH BILDU	PSE-EE	ELKARREKIN PODEMOS	PP+C's	VOX	Besteak / Otros	Eskubiderik ez / Sin derecho	<18 urte / <18 años	Abstentzioa / Abstención	Ed-Ee / Ns-Nc	
Demokratikoa / Democrática	Asko / Mucho	11	15	7	15	7	17	100	21	17	0	10	8
	Dezente / Bastante	47	54	42	53	53	46	0	49	35	100	44	42
	Gutxi / Poco	32	28	41	28	32	25	0	19	36	0	34	33
	Batere ez / Nada	5	1	8	0	6	2	0	10	0	0	5	9
	Ed-Ee / Ns-Nc	5	3	2	5	1	10	0	0	12	0	8	8
Babeslea edo protektorea / Protectora	Asko / Mucho	8	9	4	10	8	19	100	9	21	0	11	7
	Dezente / Bastante	41	48	35	54	32	36	0	51	42	79	46	33
	Gutxi / Poco	37	32	45	26	55	35	0	17	21	0	33	41
	Batere ez / Nada	7	4	11	3	5	0	0	17	0	0	5	11
	Ed-Ee / Ns-Nc	6	6	5	8	0	10	0	5	15	21	6	7
Urrutikoa / Lejana	Asko / Mucho	12	13	14	2	8	3	0	20	3	22	13	13
	Dezente / Bastante	33	32	39	22	49	17	0	25	24	13	32	33
	Gutxi / Poco	35	37	32	42	24	53	0	41	21	65	33	35
	Batere ez / Nada	8	8	8	14	12	2	100	5	7	0	8	8
	Ed-Ee / Ns-Nc	12	9	7	21	8	25	0	9	44	0	14	11
Eraginkorra edo efizientea / Eficiente	Asko / Mucho	6	6	5	12	4	11	0	16	19	44	4	5
	Dezente / Bastante	34	42	33	44	33	44	100	14	43	35	32	25
	Gutxi / Poco	44	42	49	32	41	35	0	51	31	21	47	45
	Batere ez / Nada	8	4	11	4	6	0	0	14	0	0	9	11
	Ed-Ee / Ns-Nc	8	5	3	8	16	10	0	5	7	0	7	14
Etorkizuneko ikuspegia du / Con visión de futuro	Asko / Mucho	8	10	7	13	9	7	0	16	25	66	4	6
	Dezente / Bastante	36	43	29	54	39	32	100	18	36	13	28	35
	Gutxi / Poco	35	33	43	15	35	35	0	56	14	0	40	33
	Batere ez / Nada	9	3	13	6	12	0	0	10	5	0	15	12
	Ed-Ee / Ns-Nc	12	11	8	11	5	25	0	0	20	21	14	15
<i>Ehuneko bertikalak / Porcentajes verticales</i>		100	100	100	100	100	100	100	100	100	100	100	100
<i>n (absolutu haztatu gabeak) / n (absolutos sin ponderar)</i>		(1000)	(243)	(178)	(53)	(56)	(17)	(1)	(17)	(21)	(4)	(162)	(248)

1.6 – Europar Batasunari buruzko zenbait iritziz / Diversas opiniones sobre la Unión Europea

Esadazu, mesedez, zenbateraino zauden ados esaldi hauekin: guztiz ados, nahikoa ados, nahikoa kontra edo guztiz kontra. /

Dígame, por favor, hasta qué punto está Ud. de acuerdo con las siguientes afirmaciones: muy de acuerdo, bastante de acuerdo, bastante en desacuerdo o muy en desacuerdo.

	Guztira / Total	LURRALDEA / TERRITORIO			SEXUA / SEXO		ADIN TALDEAK / GRUPOS DE EDAD			
		Araba	Bizkaia	Gipuzkoa	Gizona / Hombre	Emakumea / Mujer	18-29	30-45	46-64	≥ 65
EUROPAR BATASUNA BOTERE EKONOMIKO ETA FINANTZARIOEK MENDERATUTAKO EGITASMOA DA / LA UNIÓN EUROPEA ES UN PROYECTO DOMINADO POR LOS PODERES ECONÓMICOS Y FINANCIEROS										
Guztiz ados / Muy de acuerdo	35	31	39	29	43	27	30	34	40	31
Nahikoa ados / Bastante de acuerdo	47	51	46	47	42	51	53	46	47	46
Nahikoa kontra / Bastante en desacuerdo	9	10	7	11	8	9	12	9	7	9
Guztiz kontra / Muy en desacuerdo	3	2	3	3	3	2	4	3	2	2
Ed-Ee / Ns-Nc	7	7	5	10	4	10	1	8	4	12
EUROPAR BATASUNA FUNTSEZKO PROIEKTUA DA HERRITARREN ONGIZATEA ETA SEGURTASUNA BERMATZEKO / LA UNIÓN EUROPEA ES UN PROYECTO CLAVE PARA GARANTIZAR EL BIENESTAR Y LA SEGURIDAD DE LA CIUDADANÍA										
Guztiz ados / Muy de acuerdo	21	18	25	18	26	17	27	23	20	19
Nahikoa ados / Bastante de acuerdo	46	49	45	47	42	50	49	40	47	50
Nahikoa kontra / Bastante en desacuerdo	19	20	16	22	20	17	17	22	20	16
Guztiz kontra / Muy en desacuerdo	6	6	7	6	7	6	4	10	7	4
Ed-Ee / Ns-Nc	7	7	7	8	5	9	3	5	6	11
EUROPAR BATASUNAK INДАР ETA TRESNA NAHIKOAK DITU EUROPAREN INTERES EKONOMIKOAK MUNDUAN DEFENDATZEKO / LA UNIÓN EUROPEA TIENE PODER Y HERRAMIENTAS SUFICIENTES PARA DEFENDER LOS INTERESES ECONÓMICOS DE EUROPA EN EL MUNDO										
Guztiz ados / Muy de acuerdo	14	10	17	11	18	11	20	17	13	12
Nahikoa ados / Bastante de acuerdo	48	47	48	49	47	49	54	47	49	45
Nahikoa kontra / Bastante en desacuerdo	24	29	21	27	23	25	20	21	27	25
Guztiz kontra / Muy en desacuerdo	6	4	6	6	6	6	3	7	7	5
Ed-Ee / Ns-Nc	8	10	7	8	6	10	3	7	5	13
EUROPAR BATASUNENKO JENDEAK GAUZA ASKO DITU KOMUNEAN / LA GENTE DE LA UNIÓN EUROPEA TIENE MUCHAS COSAS EN COMÚN										
Guztiz ados / Muy de acuerdo	7	6	8	6	9	5	4	11	6	7
Nahikoa ados / Bastante de acuerdo	49	45	50	48	52	46	53	38	51	53
Nahikoa kontra / Bastante en desacuerdo	31	35	30	32	30	33	40	41	29	25
Guztiz kontra / Muy en desacuerdo	6	5	7	5	5	7	4	6	10	3
Ed-Ee / Ns-Nc	6	9	4	9	4	8	0	5	5	11
<i>Ehuneko bertikalak / Porcentajes verticales</i>	100	100	100	100	100	100	100	100	100	100
<i>n (absolutu haztatu gabeak) / n (absolutos sin ponderar)</i>	(1000)	(250)	(425)	(325)	(480)	(520)	(131)	(240)	(340)	(289)

Esadazu, mesedez, zenbateraino zauden ados esaldi hauekin: guztiz ados, nahikoa ados, nahikoa kontra edo guztiz kontra. /

Dígame, por favor, hasta qué punto está Ud. de acuerdo con las siguientes afirmaciones: muy de acuerdo, bastante de acuerdo, bastante en desacuerdo o muy en desacuerdo.

	Guztira / Total	IKASKETAK / ESTUDIOS			KLASE SOZIALA / CLASE SOCIAL		
		≤ 1. mailakoak / ≤ primarios	2. mailakoak, LH / Secundarios, FP	Unibertsitate-mailakoak / Universitarios	Baxua / Baja	Erdikoa / Media	Altua / Alta
EUROPAR BATASUNA BOTERE EKONOMIKO ETA FINANTZARIOEK MENDERATUTAKO EGITASMOA DA / LA UNIÓN EUROPEA ES UN PROYECTO DOMINADO POR LOS PODERES ECONÓMICOS Y FINANCIEROS							
Gutziz ados / Muy de acuerdo	35	27	40	32	38	33	30
Nahikoa ados / Bastante de acuerdo	47	45	46	51	46	47	60
Nahikoa kontra / Bastante en desacuerdo	9	10	7	10	8	9	7
Gutziz kontra / Muy en desacuerdo	3	4	2	1	3	2	0
Ed-Ee / Ns-Nc	7	14	4	5	5	8	3
EUROPAR BATASUNA FUNTSEZKO PROIEKTUA DA HERRITARREN ONGIZATEA ETA SEGURTASUNA BERMATZEKO / LA UNIÓN EUROPEA ES UN PROYECTO CLAVE PARA GARANTIZAR EL BIENESTAR Y LA SEGURIDAD DE LA CIUDADANÍA							
Gutziz ados / Muy de acuerdo	21	21	21	23	21	21	26
Nahikoa ados / Bastante de acuerdo	46	45	45	51	41	50	49
Nahikoa kontra / Bastante en desacuerdo	19	15	22	17	19	19	15
Gutziz kontra / Muy en desacuerdo	6	6	7	6	8	5	6
Ed-Ee / Ns-Nc	7	13	6	3	10	6	4
EUROPAR BATASUNAK INДАР ETA TRESNA NAHIKOAK DITU EUROPAREN INTERES EKONOMIKOAK MUNDUAN DEFENDATZEKO / LA UNIÓN EUROPEA TIENE PODER Y HERRAMIENTAS SUFICIENTES PARA DEFENDER LOS INTERESES ECONÓMICOS DE EUROPA EN EL MUNDO							
Gutziz ados / Muy de acuerdo	14	14	14	15	14	14	18
Nahikoa ados / Bastante de acuerdo	48	47	48	50	45	50	49
Nahikoa kontra / Bastante en desacuerdo	24	23	25	25	25	23	26
Gutziz kontra / Muy en desacuerdo	6	5	7	5	7	5	4
Ed-Ee / Ns-Nc	8	12	7	5	9	7	2
EUROPAR BATASUNENKO JENDEAK GAUZA ASKO DITU KOMUNEAN / LA GENTE DE LA UNIÓN EUROPEA TIENE MUCHAS COSAS EN COMÚN							
Gutziz ados / Muy de acuerdo	7	6	8	7	8	7	6
Nahikoa ados / Bastante de acuerdo	49	51	45	53	46	51	55
Nahikoa kontra / Bastante en desacuerdo	31	25	35	33	33	30	30
Gutziz kontra / Muy en desacuerdo	6	7	7	4	6	6	5
Ed-Ee / Ns-Nc	6	12	5	2	6	6	4
<i>Ehuneko bertikalak / Porcentajes verticales</i>	100	100	100	100	100	100	100
<i>n (absolutu haztatu gabeak) / n (absolutos sin ponderar)</i>	(1000)	(201)	(421)	(378)	(319)	(556)	(96)

Esadazu, mesedez, zenbateraino zauden ados esaldi hauekin: guztiz ados, nahikoa ados, nahikoa kontra edo guztiz kontra. /

Dígame, por favor, hasta qué punto está Ud. de acuerdo con las siguientes afirmaciones: muy de acuerdo, bastante de acuerdo, bastante en desacuerdo o muy en desacuerdo.

	Guztira / Total	2020ko HAUTESKUNDE AUTONOMIKOETAKO BOTO-OROIMENA / RECUERDO DE VOTO EN ELECCIONES AUTONÓMICAS 2020										
		EAJ/PNV	EH BILDU	PSE-EE	ELKARREKIN PODEMOS	PP+C's	VOX	Besteak / Otros	Eskubiderik ez / Sin derecho	<18 urte / <18 años	Abstentzia / Abstención	Ed-Ee / Ns-Nc
EUROPAR BATASUNA BOTERE EKONOMIKO ETA FINANTZARIOEK MENDERATUTAKO EGITASMOA DA / LA UNIÓN EUROPEA ES UN PROYECTO DOMINADO POR LOS PODERES ECONÓMICOS Y FINANCIEROS												
Gutziz ados / Muy de acuerdo	35	30	43	33	50	17	0	12	50	21	33	33
Nahikoa ados / Bastante de acuerdo	47	51	40	54	39	71	100	86	28	79	46	46
Nahikoa kontra / Bastante en desacuerdo	9	9	8	9	5	0	0	2	10	0	12	8
Gutziz kontra / Muy en desacuerdo	3	2	2	0	0	6	0	0	5	0	5	2
Ed-Ee / Ns-Nc	7	9	7	3	7	6	0	0	7	0	3	10
EUROPAR BATASUNA FUNTSEZKO PROIEKTUA DA HERRITARREN ONGIZATEA ETA SEGURTASUNA BERMATZEKO / LA UNIÓN EUROPEA ES UN PROYECTO CLAVE PARA GARANTIZAR EL BIENESTAR Y LA SEGURIDAD DE LA CIUDADANÍA												
Gutziz ados / Muy de acuerdo	21	25	11	37	23	28	100	18	43	66	22	17
Nahikoa ados / Bastante de acuerdo	46	55	36	45	35	70	0	50	39	34	45	48
Nahikoa kontra / Bastante en desacuerdo	19	12	35	12	34	2	0	15	5	0	18	16
Gutziz kontra / Muy en desacuerdo	6	1	12	3	2	0	0	3	0	0	9	9
Ed-Ee / Ns-Nc	7	7	6	4	6	0	0	14	13	0	7	9
EUROPAR BATASUNAK INDAR ETA TRESNA NAHIKOAK DITU EUROPAREN INTERES EKONOMIKOAK MUNDUAN DEFENDATZEKO / LA UNIÓN EUROPEA TIENE PODER Y HERRAMIENTAS SUFICIENTES PARA DEFENDER LOS INTERESES ECONÓMICOS DE EUROPA EN EL MUNDO												
Gutziz ados / Muy de acuerdo	14	16	8	18	19	13	0	9	44	0	17	11
Nahikoa ados / Bastante de acuerdo	48	52	45	56	41	49	100	64	39	79	40	49
Nahikoa kontra / Bastante en desacuerdo	24	24	30	18	30	27	0	10	5	21	28	21
Gutziz kontra / Muy en desacuerdo	6	5	10	0	2	11	0	3	0	0	6	7
Ed-Ee / Ns-Nc	8	4	7	9	8	0	0	14	12	0	10	11
EUROPAR BATASUNEKO JENDEAK GAUZA ASKO DITU KOMUNEAN / LA GENTE DE LA UNIÓN EUROPEA TIENE MUCHAS COSAS EN COMÚN												
Gutziz ados / Muy de acuerdo	7	9	6	6	1	6	0	11	15	0	7	7
Nahikoa ados / Bastante de acuerdo	49	52	50	46	59	65	100	36	36	100	49	43
Nahikoa kontra / Bastante en desacuerdo	31	29	32	44	26	13	0	39	31	0	33	32
Gutziz kontra / Muy en desacuerdo	6	5	5	0	11	13	0	6	8	0	4	10
Ed-Ee / Ns-Nc	6	5	7	4	4	4	0	9	10	0	7	8
<i>Ehuneko bertikalak / Porcentajes verticales</i>	100	100	100	100	100	100	100	100	100	100	100	100
<i>n (absolutu haztatu gabeak) / n (absolutos sin ponderar)</i>	(1000)	(243)	(178)	(53)	(56)	(17)	(1)	(17)	(21)	(4)	(162)	(248)

2 – Europar Batasunaren egoeraren balorazioa / Valoración de la situación de la UE

2.1 – Euskadiko, Espainiako eta Europar Batasuneko egoeraren balorazioa / Valoración de la situación en Euskadi, en España y en la Unión Europea

Oro har, uste duzu gaur egun Euskadin gauzak ondo doazela edo gaizki doazela? Eta Espainian? Eta Europar Batasunean? /

En general, ¿cree Ud. que en este momento las cosas van bien o van mal en Euskadi? ¿Y en España? ¿Y en la Unión Europea?

	Guztira / Total	LURRALDEA / TERRITORIO			SEXUA / SEXO		ADIN TALDEAK / GRUPOS DE EDAD				
		Araba	Bizkaia	Gipuzkoa	Gizona / Hombre	Emakumea / Mujer	18-29	30-45	46-64	≥ 65	
Euskadin / En Euskadi	Ondo / Bien	39	30	40	42	44	34	48	37	34	41
	Ez ondo ez gaizki / Ni bien ni mal *	23	32	20	23	21	24	17	19	24	26
	Gaizki / Mal	37	35	39	33	34	39	33	42	41	30
	Ed-Ee / Ns-Nc	2	2	1	3	1	3	2	1	1	3
Espainian / En España	Ondo / Bien	13	14	14	11	15	11	24	12	10	12
	Ez ondo ez gaizki / Ni bien ni mal *	19	28	16	21	18	20	12	18	18	24
	Gaizki / Mal	64	56	67	63	62	65	62	66	70	57
	Ed-Ee / Ns-Nc	4	3	3	5	4	4	2	4	2	7
Europar Batasunean / En la Unión Europea	Ondo / Bien	14	16	13	16	17	12	19	17	14	11
	Ez ondo ez gaizki / Ni bien ni mal *	20	24	18	23	22	19	15	14	24	22
	Gaizki / Mal	56	52	60	51	54	59	59	63	56	52
	Ed-Ee / Ns-Nc	9	8	9	10	8	11	7	6	6	15
<i>Ehuneko bertikalak / Porcentajes verticales</i>		100	100	100	100	100	100	100	100	100	100
<i>n (absolutu haztatu gabeak) / n (absolutos sin ponderar)</i>		(1000)	(250)	(425)	(325)	(480)	(520)	(131)	(240)	(340)	(289)

	Guztira / Total	IKASKETAK / ESTUDIOS			KLASE SOZIALA / CLASE SOCIAL			
		≤ 1. mailakoak / ≤ primarios	2. mailakoak, LH / Secundarios, FP	Unibertsitate-mailakoak / Universitarios	Baxua / Baja	Erdikoa / Media	Altua / Alta	
Euskadin / En Euskadi	Ondo / Bien	39	36	40	40	29	45	49
	Ez ondo ez gaizki / Ni bien ni mal *	23	25	21	22	23	22	24
	Gaizki / Mal	37	36	37	36	47	32	26
	Ed-Ee / Ns-Nc	2	3	1	2	1	2	1
Espainian / En España	Ondo / Bien	13	10	14	14	9	16	13
	Ez ondo ez gaizki / Ni bien ni mal *	19	20	19	19	17	20	25
	Gaizki / Mal	64	63	64	63	70	60	55
	Ed-Ee / Ns-Nc	4	6	3	3	4	4	6
Europar Batasunean / En la Unión Europea	Ondo / Bien	14	11	17	13	13	15	16
	Ez ondo ez gaizki / Ni bien ni mal *	20	17	22	22	17	22	26
	Gaizki / Mal	56	56	56	58	61	55	47
	Ed-Ee / Ns-Nc	9	17	6	6	9	8	11
<i>Ehuneko bertikalak / Porcentajes verticales</i>		100	100	100	100	100	100	100
<i>n (absolutu haztatu gabeak) / n (absolutos sin ponderar)</i>		(1000)	(201)	(421)	(378)	(319)	(556)	(96)

* Erantzun aukera hau ez zitzairen inkestak irakurri / Esta opción de respuesta no se les leyó a las personas encuestadas

Oro har, uste duzu gaur egun Euskadin gauzak ondo doazela edo gaizki doazela? Eta Espainian? Eta Europar Batasunean? / En general, ¿cree Ud. que en este momento las cosas van bien o van mal en Euskadi? ¿Y en España? ¿Y en la Unión Europea?

		Guztira / Total	2020ko HAUTESKUNDE AUTONOMIKOETAKO BOTO-OROIMENA / RECUERDO DE VOTO EN ELECCIONES AUTONÓMICAS 2020										
			EAJ/PNV	EH BILDU	PSE-EE	ELKARREKIN PODEMOS	PP+C's	VOX	Besteak / Otros	Eskubiderik ez / Sin derecho	<18 urte / <18 años	Abstentzia / Abstención	Ed-Ee / Ns-Nc
Euskadin / En Euskadi	Ondo / Bien	39	49	34	53	41	22	0	36	65	66	35	30
	Ez ondo ez gaizki / Ni bien ni mal *	23	21	23	27	20	23	0	27	4	21	18	28
	Gaizki / Mal	37	29	43	18	39	44	100	38	30	13	47	37
	Ed-Ee / Ns-Nc	2	1	0	2	0	12	0	0	0	0	1	5
Espainian / En España	Ondo / Bien	13	12	8	21	21	7	0	11	32	66	15	10
	Ez ondo ez gaizki / Ni bien ni mal *	19	23	14	36	23	16	0	34	3	0	14	20
	Gaizki / Mal	64	62	73	39	55	77	100	55	50	34	68	65
	Ed-Ee / Ns-Nc	4	3	6	4	0	0	0	0	15	0	3	5
Europar Batasunean / En la Unión Europea	Ondo / Bien	14	16	12	16	15	25	0	5	31	66	13	12
	Ez ondo ez gaizki / Ni bien ni mal *	20	25	15	31	25	21	0	35	4	0	19	17
	Gaizki / Mal	56	53	66	39	54	42	100	51	55	34	58	58
	Ed-Ee / Ns-Nc	9	6	8	14	7	12	0	9	10	0	10	12
<i>Ehuneko bertikalak / Porcentajes verticales</i>		100	100	100	100	100	100	100	100	100	100	100	100
<i>n (absolutu haztatu gabeak) / n (absolutos sin ponderar)</i>		(1000)	(243)	(178)	(53)	(56)	(17)	(1)	(17)	(21)	(4)	(162)	(248)

* Erantzun aukera hau ez zitzairen inkestatuei irakurri / Esta opción de respuesta no se les leyó a las personas encuestadas

2.2 – Europako ekonomiaren egoera / Situación de la economía europea

Zure ustez nolakoa da Europako ekonomiaren egoera? / ¿Cómo calificaría la situación de la economía europea?

	Guztira / Total	LURRALDEA / TERRITORIO			SEXUA / SEXO		ADIN TALDEAK / GRUPOS DE EDAD			
		Araba	Bizkaia	Gipuzkoa	Gizona / Hombre	Emakumea / Mujer	18-29	30-45	46-64	≥ 65
Oso ona / Muy buena	2	2	1	3	2	1	3	3	1	1
Nahiko ona / Bastante buena	29	29	28	30	33	25	40	29	27	27
Nahiko txarra / Bastante mala	49	52	49	47	47	51	49	48	53	46
Oso txarra / Muy mala	12	11	13	11	11	13	3	13	14	13
Ed-Ee / Ns-Nc	8	6	8	9	7	9	4	7	5	13
<i>Ehuneko bertikalak / Porcentajes verticales</i>	100	100	100	100	100	100	100	100	100	100
<i>n (absolutu haztatu gabeak) / n (absolutos sin ponderar)</i>	(1000)	(250)	(425)	(325)	(480)	(520)	(131)	(240)	(340)	(289)

	Guztira / Total	IKASKETAK / ESTUDIOS			KLASE SOZIALA / CLASE SOCIAL		
		≤ 1. mailakoak / ≤ primarios	2. mailakoak, LH / Secundarios,FP	Unibertsitate-mailakoak / Universitarios	Baxua / Baja	Erdikoa / Media	Altua / Alta
Oso ona / Muy buena	2	1	3	1	1	2	1
Nahiko ona / Bastante buena	29	27	31	27	25	31	40
Nahiko txarra / Bastante mala	49	45	48	57	47	50	48
Oso txarra / Muy mala	12	14	12	10	17	9	7
Ed-Ee / Ns-Nc	8	14	6	6	10	8	5
<i>Ehuneko bertikalak / Porcentajes verticales</i>	100	100	100	100	100	100	100
<i>n (absolutu haztatu gabeak) / n (absolutos sin ponderar)</i>	(1000)	(201)	(421)	(378)	(319)	(556)	(96)

	Guztira / Total	2020ko HAUTESKUNDE AUTONOMIKOETAKO BOTO-OROIMENA / RECUERDO DE VOTO EN ELECCIONES AUTONÓMICAS 2020										
		EAJ/PNV	EH BILDU	PSE-EE	ELKARREKIN PODEMOS	PP+C's	VOX	Besteak / Otros	Eskubiderik ez / Sin derecho	<18 urte / <18 años	Abstentzia / Abstención	Ed-Ee / Ns-Nc
Oso ona / Muy buena	2	1	1	4	4	0	0	0	9	44	1	2
Nahiko ona / Bastante buena	29	37	31	34	22	45	0	28	33	35	25	22
Nahiko txarra / Bastante mala	49	46	52	39	56	28	100	54	21	21	48	55
Oso txarra / Muy mala	12	9	13	12	13	23	0	10	16	0	12	14
Ed-Ee / Ns-Nc	8	7	4	11	5	4	0	7	21	0	14	7
<i>Ehuneko bertikalak / Porcentajes verticales</i>	100	100	100	100	100	100	100	100	100	100	100	100
<i>n (absolutu haztatu gabeak) / n (absolutos sin ponderar)</i>	(1000)	(243)	(178)	(53)	(56)	(17)	(1)	(17)	(21)	(4)	(162)	(248)

2.3 – Europako ekonomiaren egoera urtebete barru / La situación de la economía europea dentro de un año

Eta nolakoa uste duzu izango dela Europar Batasuneko egoera ekonomikoa 12 hilabete barru?/

¿Y cómo cree que será la situación económica de la Unión Europea dentro de 12 meses?

	Guztira / Total	LURRALDEA / TERRITORIO			SEXUA / SEXO		ADIN TALDEAK / GRUPOS DE EDAD			
		Araba	Bizkaia	Gipuzkoa	Gizona / Hombre	Emakumea / Mujer	18-29	30-45	46-64	≥ 65
Oraingoa baino hobea / Mejor que ahora	13	15	14	10	16	10	11	13	13	13
Oraingoaren modukoa / Igual que ahora	23	27	22	24	23	24	19	20	23	28
Oraingoa baino okerragoa / Peor que ahora	52	45	52	55	48	55	66	60	51	42
Ed-Ee / Ns-Nc	12	13	12	12	12	11	4	6	13	16
<i>Ehuneko bertikalak / Porcentajes verticales</i>	100	100	100	100	100	100	100	100	100	100
<i>n (absolutu haztatu gabeak) / n (absolutos sin ponderar)</i>	(1000)	(250)	(425)	(325)	(480)	(520)	(131)	(240)	(340)	(289)

	Guztira / Total	IKASKETAK / ESTUDIOS			KLASE SOZIALA / CLASE SOCIAL		
		≤ 1. mailakoak / ≤ primarios	2. mailakoak, LH / Secundarios,FP	Unibertsitate-mailakoak / Universitarios	Baxua / Baja	Erdikoa / Media	Altua / Alta
Oraingoa baino hobea / Mejor que ahora	13	10	15	13	13	13	19
Oraingoaren modukoa / Igual que ahora	23	22	26	19	22	26	13
Oraingoa baino okerragoa / Peor que ahora	52	53	47	60	51	53	53
Ed-Ee / Ns-Nc	12	14	12	9	14	9	15
<i>Ehuneko bertikalak / Porcentajes verticales</i>	100	100	100	100	100	100	100
<i>n (absolutu haztatu gabeak) / n (absolutos sin ponderar)</i>	(1000)	(201)	(421)	(378)	(319)	(556)	(96)

	Guztira / Total	2020ko HAUTESKUNDE AUTONOMIKOETAKO BOTO-OROIMENA / RECUERDO DE VOTO EN ELECCIONES AUTONÓMICAS 2020										
		EAJ/PNV	EH BILDU	PSE-EE	ELKARREKIN PODEMOS	PP+C's	VOX	Besteak / Otros	Eskubiderik ez / Sin derecho	<18 urte / <18 años	Abstentzioa / Abstención	Ed-Ee / Ns-Nc
Oraingoa baino hobea / Mejor que ahora	13	18	7	26	7	18	0	9	15	22	15	8
Oraingoaren modukoa / Igual que ahora	23	22	24	20	35	13	0	24	28	0	19	26
Oraingoa baino okerragoa / Peor que ahora	52	49	59	37	46	30	100	58	51	78	57	51
Ed-Ee / Ns-Nc	12	11	9	16	13	39	0	9	6	0	9	15
<i>Ehuneko bertikalak / Porcentajes verticales</i>	100	100	100	100	100	100	100	100	100	100	100	100
<i>n (absolutu haztatu gabeak) / n (absolutos sin ponderar)</i>	(1000)	(243)	(178)	(53)	(56)	(17)	(1)	(17)	(21)	(4)	(162)	(248)

3 – Euskadi Europar Batasunean / Euskadi en la Unión Europea

3.1 – EBean hartutako neurriek Euskadiko herritarrengan duten eragina / Medida en la que las decisiones adoptadas en la UE afectan a las y los vascos

Zure ustez, Europar Batasunean hartzen diren erabakiek zenbateko eragina dute Euskadiko biztanleen bizitzan: handia, nahikoa, txikia edo batere ez?/

¿En qué medida cree Ud. que las decisiones que se toman en el seno de la Unión Europea afectan a la vida de las y los vascos: mucho, bastante, poco o nada?

	Guztira / Total	LURRALDEA / TERRITORIO			SEXUA / SEXO		ADIN TALDEAK / GRUPOS DE EDAD			
		Araba	Bizkaia	Gipuzkoa	Gizona / Hombre	Emakumea / Mujer	18-29	30-45	46-64	≥ 65
Handia / Mucho	26	21	29	23	31	21	27	26	32	20
Nahikoa / Bastante	45	47	44	46	45	46	52	39	46	46
Txikia / Poco	20	22	17	25	19	21	17	23	16	23
Batere ez / Nada	5	3	6	3	3	6	2	8	4	4
Ed-Ee / Ns-Nc	4	7	4	3	2	6	2	4	1	7
<i>Ehuneko bertikalak / Porcentajes verticales</i>	100	100	100	100	100	100	100	100	100	100
<i>n (absolutu haztatu gabeak) / n (absolutos sin ponderar)</i>	(1000)	(250)	(425)	(325)	(480)	(520)	(131)	(240)	(340)	(289)

	Guztira / Total	IKASKETAK / ESTUDIOS			KLASE SOZIALA / CLASE SOCIAL		
		≤ 1. mailakoak / ≤ primarios	2. mailakoak, LH / Secundarios,FP	Unibertsitate-mailakoak / Universitarios	Baxua / Baja	Erdikoa / Media	Altua / Alta
Handia / Mucho	26	22	27	31	29	24	32
Nahikoa / Bastante	45	45	44	49	42	48	44
Txikia / Poco	20	21	21	17	19	22	17
Batere ez / Nada	5	6	5	2	5	3	5
Ed-Ee / Ns-Nc	4	7	3	2	4	3	1
<i>Ehuneko bertikalak / Porcentajes verticales</i>	100	100	100	100	100	100	100
<i>n (absolutu haztatu gabeak) / n (absolutos sin ponderar)</i>	(1000)	(201)	(421)	(378)	(319)	(556)	(96)

	Guztira / Total	2020ko HAUTESKUNDE AUTONOMIKOETAKO BOTO-OROIMENA / RECUERDO DE VOTO EN ELECCIONES AUTONÓMICAS 2020										
		EAJ/PNV	EH BILDU	PSE-EE	ELKARREKIN PODEMOS	PP+C's	VOX	Besteak / Otros	Eskubiderik ez / Sin derecho	<18 urte / <18 años	Abstentzia / Abstención	Ed-Ee / Ns-Nc
Handia / Mucho	26	29	30	21	29	42	0	26	29	78	23	20
Nahikoa / Bastante	45	44	46	54	48	9	100	59	36	22	40	50
Txikia / Poco	20	20	19	19	19	30	0	16	10	0	27	19
Batere ez / Nada	5	5	5	3	0	12	0	0	7	0	4	5
Ed-Ee / Ns-Nc	4	3	0	4	4	6	0	0	17	0	6	6
<i>Ehuneko bertikalak / Porcentajes verticales</i>	100	100	100	100	100	100	100	100	100	100	100	100
<i>n (absolutu haztatu gabeak) / n (absolutos sin ponderar)</i>	(1000)	(243)	(178)	(53)	(56)	(17)	(1)	(17)	(21)	(4)	(162)	(248)

3.2 – Euskal instituzioek EBren erabakietan parte hartzeko beharra / Necesidad de que las instituciones vascas participen en las decisiones de la UE

Zure ustez, zenbateraino da beharrezkoa euskal instituzioek Europar Batasunaren erabakietan parte hartzea, euskal herritarren interesak defendatzeko? / En su opinión ¿en qué medida es necesario que las instituciones vascas participen en las decisiones que adopta la Unión Europea para defender los intereses de la ciudadanía vasca?

	Guztira / Total	LURRALDEA / TERRITORIO			SEXUA / SEXO		ADIN TALDEAK / GRUPOS DE EDAD			
		Araba	Bizkaia	Gipuzkoa	Gizona / Hombre	Emakumea / Mujer	18-29	30-45	46-64	≥ 65
Oso beharrezkoa / Muy necesario	48	40	49	48	50	45	45	54	49	43
Nahiko beharrezkoa / Bastante necesario	39	40	38	39	37	40	47	32	38	41
Ez oso beharrezkoa / Poco necesario	8	12	8	7	8	9	5	11	9	8
Ez batere beharrezkoa / Nada necesario	3	3	2	2	3	2	1	3	3	3
Ed-Ee / Ns-Nc	3	6	2	3	3	3	1	1	1	6
<i>Ehuneko bertikalak / Porcentajes verticales</i>	100	100	100	100	100	100	100	100	100	100
<i>n (absolutu haztatu gabeak) / n (absolutos sin ponderar)</i>	(1000)	(250)	(425)	(325)	(480)	(520)	(131)	(240)	(340)	(289)

	Guztira / Total	IKASKETAK / ESTUDIOS			KLASE SOZIALA / CLASE SOCIAL		
		≤ 1. mailakoak / ≤ primarios	2. mailakoak, LH / Secundarios,FP	Unibertsitate-mailakoak / Universitarios	Baxua / Baja	Erdikoa / Media	Altua / Alta
Oso beharrezkoa / Muy necesario	48	40	51	51	51	49	37
Nahiko beharrezkoa / Bastante necesario	39	42	37	37	35	40	45
Ez oso beharrezkoa / Poco necesario	8	9	8	9	8	8	12
Ez batere beharrezkoa / Nada necesario	3	3	3	2	2	2	5
Ed-Ee / Ns-Nc	3	6	2	1	4	1	1
<i>Ehuneko bertikalak / Porcentajes verticales</i>	100	100	100	100	100	100	100
<i>n (absolutu haztatu gabeak) / n (absolutos sin ponderar)</i>	(1000)	(201)	(421)	(378)	(319)	(556)	(96)

	Guztira / Total	2020ko HAUTESKUNDE AUTONOMIKOETAKO BOTO-OROIMENA / RECUERDO DE VOTO EN ELECCIONES AUTONÓMICAS 2020										
		EAJ/PNV	EH BILDU	PSE-EE	ELKARREKIN PODEMOS	PP+C's	VOX	Besteak / Otros	Eskubiderik ez / Sin derecho	<18 urte / <18 años	Abstentzioa / Abstención	Ed-Ee / Ns-Nc
Oso beharrezkoa / Muy necesario	48	51	55	37	55	52	100	58	37	78	38	47
Nahiko beharrezkoa / Bastante necesario	39	41	36	53	40	19	0	30	41	22	39	37
Ez oso beharrezkoa / Poco necesario	8	5	8	8	5	16	0	7	11	0	17	7
Ez batere beharrezkoa / Nada necesario	3	2	0	0	0	13	0	0	7	0	5	3
Ed-Ee / Ns-Nc	3	1	2	2	0	0	0	5	5	0	2	6
<i>Ehuneko bertikalak / Porcentajes verticales</i>	100	100	100	100	100	100	100	100	100	100	100	100
<i>n (absolutu haztatu gabeak) / n (absolutos sin ponderar)</i>	(1000)	(243)	(178)	(53)	(56)	(17)	(1)	(17)	(21)	(4)	(162)	(248)

3.3 – Euskadik EBren erabakietan jokatzeko duen papera / Papel de Euskadi en las decisiones de la UE

Zure ustez, Euskadik Europar Batasunaren erabakietan jokatzeko duen papera gehiegizkoa da, egokia da ala ez da nahikoa? / En su opinión, el papel que juega Euskadi en las decisiones que adopta la Unión Europea es excesivo, adecuado o insuficiente?

	Guztira / Total	LURRALDEA / TERRITORIO			SEXUA / SEXO		ADIN TALDEAK / GRUPOS DE EDAD			
		Araba	Bizkaia	Gipuzkoa	Gizona / Hombre	Emakumea / Mujer	18-29	30-45	46-64	≥ 65
Gehiegizkoa / Excesivo	2	3	2	2	3	2	6	1	1	3
Neurrikoa / Adecuado	32	35	34	28	30	34	37	26	30	37
Ez nahikoa / Insuficiente	56	52	55	60	60	52	53	66	63	44
Ed-Ee / Ns-Nc	10	11	9	10	7	12	5	7	7	16
<i>Ehuneko bertikalak / Porcentajes verticales</i>	100	100	100	100	100	100	100	100	100	100
<i>n (absolutu haztatu gabeak) / n (absolutos sin ponderar)</i>	(1000)	(250)	(425)	(325)	(480)	(520)	(131)	(240)	(340)	(289)

	Guztira / Total	IKASKETAK / ESTUDIOS			KLASE SOZIALA / CLASE SOCIAL		
		≤ 1. mailakoak / ≤ primarios	2. mailakoak, LH / Secundarios,FP	Unibertsitate-mailakoak / Universitarios	Baxua / Baja	Erdikoa / Media	Altua / Alta
Gehiegizkoa / Excesivo	2	2	3	2	1	3	2
Neurrikoa / Adecuado	32	39	32	24	29	34	39
Ez nahikoa / Insuficiente	56	43	60	66	59	55	52
Ed-Ee / Ns-Nc	10	16	6	7	11	8	7
<i>Ehuneko bertikalak / Porcentajes verticales</i>	100	100	100	100	100	100	100
<i>n (absolutu haztatu gabeak) / n (absolutos sin ponderar)</i>	(1000)	(201)	(421)	(378)	(319)	(556)	(96)

	Guztira / Total	2020ko HAUTESKUNDE AUTONOMIKOETAKO BOTO-OROIMENA / RECUERDO DE VOTO EN ELECCIONES AUTÓNOMICAS 2020										
		EAJ/PNV	EH BILDU	PSE-EE	ELKARREKIN PODEMOS	PP+C's	VOX	Besteak / Otros	Eskubiderik ez / Sin derecho	<18 urte / <18 años	Abstentzioa / Abstención	Ed-Ee / Ns-Nc
Gehiegizkoa / Excesivo	2	1	4	2	2	0	0	2	3	66	1	2
Neurrikoa / Adecuado	32	42	20	26	34	64	0	38	75	0	34	23
Ez nahikoa / Insuficiente	56	51	73	55	52	22	100	52	12	34	55	58
Ed-Ee / Ns-Nc	10	5	3	18	12	14	0	9	10	0	9	17
<i>Ehuneko bertikalak / Porcentajes verticales</i>	100	100	100	100	100	100	100	100	100	100	100	100
<i>n (absolutu haztatu gabeak) / n (absolutos sin ponderar)</i>	(1000)	(243)	(178)	(53)	(56)	(17)	(1)	(17)	(21)	(4)	(162)	(248)

3.4 – Euskadi Europar Batasunean egotearen gaineko balorazioa / Valoración de la pertenencia de Euskadi a la UE

Uste duzu Euskadirentzat Europar Batasunean egotea gauza ona dela, txarra dela, edo ez dela ez ona eta ez txarra? / ¿Cree Ud. que para Euskadi estar dentro de la Unión Europea es bueno, malo o ni bueno ni malo?

	Guztira / Total	LURRALDEA / TERRITORIO			SEXUA / SEXO		ADIN TALDEAK / GRUPOS DE EDAD			
		Araba	Bizkaia	Gipuzkoa	Gizona / Hombre	Emakumea / Mujer	18-29	30-45	46-64	≥ 65
Ona / Bueno	65	68	63	68	68	63	63	54	67	72
Ez ona ez txarra / Ni bueno ni malo	26	23	29	23	23	29	28	36	26	19
Txarra / Malo	4	6	4	4	6	3	6	7	4	2
Ed-Ee / Ns-Nc	4	4	4	4	3	5	3	4	3	6
<i>Ehuneko bertikalak / Porcentajes verticales</i>	100	100	100	100	100	100	100	100	100	100
<i>n (absolutu haztatu gabeak) / n (absolutos sin ponderar)</i>	(1000)	(250)	(425)	(325)	(480)	(520)	(131)	(240)	(340)	(289)

	Guztira / Total	IKASKETAK / ESTUDIOS			KLASE SOZIALA / CLASE SOCIAL		
		≤ 1. mailakoak / ≤ primarios	2. mailakoak, LH / Secundarios,FP	Unibertsitate-mailakoak / Universitarios	Baxua / Baja	Erdikoa / Media	Altua / Alta
Ona / Bueno	65	64	61	77	56	73	69
Ez ona ez txarra / Ni bueno ni malo	26	27	29	21	31	22	25
Txarra / Malo	4	3	6	2	7	2	5
Ed-Ee / Ns-Nc	4	6	4	1	7	2	1
<i>Ehuneko bertikalak / Porcentajes verticales</i>	100	100	100	100	100	100	100
<i>n (absolutu haztatu gabeak) / n (absolutos sin ponderar)</i>	(1000)	(201)	(421)	(378)	(319)	(556)	(96)

	Guztira / Total	2020ko HAUTESKUNDE AUTONOMIKOETAKO BOTO-OROIMENA / RECUERDO DE VOTO EN ELECCIONES AUTONÓMICAS 2020										
		EAJ/PNV	EH BILDU	PSE-EE	ELKARREKIN PODEMOS	PP+C's	VOX	Besteak / Otros	Eskubiderik ez / Sin derecho	<18 urte / <18 años	Abstentzia / Abstención	Ed-Ee / Ns-Nc
Ona / Bueno	65	76	52	68	78	67	100	67	64	78	62	62
Ez ona ez txarra / Ni bueno ni malo	26	18	38	25	19	22	0	19	23	22	30	28
Txarra / Malo	4	3	7	2	3	11	0	5	0	0	4	5
Ed-Ee / Ns-Nc	4	3	3	5	0	0	0	9	13	0	5	5
<i>Ehuneko bertikalak / Porcentajes verticales</i>	100	100	100	100	100	100	100	100	100	100	100	100
<i>n (absolutu haztatu gabeak) / n (absolutos sin ponderar)</i>	(1000)	(243)	(178)	(53)	(56)	(17)	(1)	(17)	(21)	(4)	(162)	(248)

3.5 – EBean egotea Euskadirentzat zein esparrutan den onuragarri / Aspectos en los que la pertenencia a la UE beneficia a Euskadi

Zehazki, uste duzu Europar Batasunean egoteak Euskadiri mesede egiten diola edo ez diola mesede egiten ondoko esparruetan? /
En concreto, ¿cree Ud. que el hecho de pertenecer a la Unión Europea beneficia o no beneficia a Euskadi en los siguientes ámbitos?

	Guztira / Total	LURRALDEA / TERRITORIO			SEXUA / SEXO		ADIN TALDEAK / GRUPOS DE EDAD				
		Araba	Bizkaia	Gipuzkoa	Gizona / Hombre	Emakumea / Mujer	18-29	30-45	46-64	≥ 65	
Egoera ekonomikoan / En la situación económica	Mesede egiten dio / Le beneficia	72	72	73	69	78	66	74	64	73	74
	Ez dio mesede egiten / No le beneficia	18	14	18	19	15	20	15	25	19	13
	Ed-Ee / Ns-Nc	11	14	9	12	7	14	11	11	8	13
Euskal gizartearen modernizazioan / En la modernización de la sociedad vasca	Mesede egiten dio / Le beneficia	67	63	68	68	71	64	72	64	68	67
	Ez dio mesede egiten / No le beneficia	22	25	23	18	21	22	21	27	24	16
	Ed-Ee / Ns-Nc	11	13	9	14	8	14	7	9	8	17
Zerbitzu publikoen kalitatean / En la calidad de los servicios públicos	Mesede egiten dio / Le beneficia	57	55	58	57	64	51	68	52	55	58
	Ez dio mesede egiten / No le beneficia	28	28	28	29	26	30	24	35	33	20
	Ed-Ee / Ns-Nc	15	17	14	14	11	19	7	12	12	22
Euskadik munduan duen tokian / En la posición de Euskadi en el mundo	Mesede egiten dio / Le beneficia	57	58	57	57	59	55	56	51	59	59
	Ez dio mesede egiten / No le beneficia	28	25	29	27	30	25	32	36	30	19
	Ed-Ee / Ns-Nc	15	17	14	16	10	20	11	13	11	22
Bere kultura eta identitatea mantentzean/ En el mantenimiento de su cultura e identidad	Mesede egiten dio / Le beneficia	43	35	42	47	42	44	35	40	42	49
	Ez dio mesede egiten / No le beneficia	42	48	43	36	46	37	56	49	44	29
	Ed-Ee / Ns-Nc	15	17	14	16	11	19	9	11	14	22
<i>Ehuneko bertikalak / Porcentajes verticales</i>	<i>100</i>	<i>100</i>	<i>100</i>	<i>100</i>	<i>100</i>	<i>100</i>	<i>100</i>	<i>100</i>	<i>100</i>	<i>100</i>	<i>100</i>
<i>n (absolutu haztatu gabeak) / n (absolutos sin ponderar)</i>	<i>(1000)</i>	<i>(250)</i>	<i>(425)</i>	<i>(325)</i>	<i>(480)</i>	<i>(520)</i>	<i>(131)</i>	<i>(240)</i>	<i>(340)</i>	<i>(289)</i>	<i>(289)</i>

Zehazki, uste duzu Europar Batasunean egoteak Euskadiri mesede egiten diola edo ez diola mesede egiten ondoko esparruetan? / En concreto, ¿cree Ud. que el hecho de pertenecer a la Unión Europea beneficia o no beneficia a Euskadi en los siguientes ámbitos?

		Guztira / Total	IKASKETAK / ESTUDIOS			KLASE SOZIALA / CLASE SOCIAL		
			≤ 1. mailakoak / ≤ primarios	2. mailakoak, LH / Secundarios, FP	Unibertsitate-mailakoak / Universitarios	Baxua / Baja	Erdikoa / Media	Altua / Alta
Egoera ekonomikoan / En la situación económica	Mesede egiten dio / Le beneficia	72	66	70	81	65	76	77
	Ez dio mesede egiten / No le beneficia	18	17	20	13	24	14	17
	Ed-Ee / Ns-Nc	11	17	9	6	11	10	7
Euskal gizartearen modernizazioan / En la modernización de la sociedad vasca	Mesede egiten dio / Le beneficia	67	63	68	71	62	73	68
	Ez dio mesede egiten / No le beneficia	22	19	24	21	26	18	25
	Ed-Ee / Ns-Nc	11	18	8	8	12	10	7
Zerbitzu publikoen kalitatean / En la calidad de los servicios públicos	Mesede egiten dio / Le beneficia	57	57	55	62	52	60	68
	Ez dio mesede egiten / No le beneficia	28	22	33	27	30	27	25
	Ed-Ee / Ns-Nc	15	21	13	10	18	13	7
Euskadik munduan duen tokian / En la posición de Euskadi en el mundo	Mesede egiten dio / Le beneficia	57	59	55	60	52	60	68
	Ez dio mesede egiten / No le beneficia	28	17	34	28	30	27	22
	Ed-Ee / Ns-Nc	15	24	11	12	18	13	10
Bere kultura eta identitatea mantentzean/ En el mantenimiento de su cultura e identidad	Mesede egiten dio / Le beneficia	43	51	41	37	39	45	46
	Ez dio mesede egiten / No le beneficia	42	28	48	47	44	40	44
	Ed-Ee / Ns-Nc	15	21	11	16	17	15	10
<i>Ehuneko bertikalak / Porcentajes verticales</i>		100	100	100	100	100	100	100
<i>n (absolutu haztatu gabeak) / n (absolutos sin ponderar)</i>		(1000)	(201)	(421)	(378)	(319)	(556)	(96)

Zehazki, uste duzu Europar Batasunean egoteak Euskadiri mesede egiten diola edo ez diola mesede egiten ondoko esparruetan? /
En concreto, ¿cree Ud. que el hecho de pertenecer a la Unión Europea beneficia o no beneficia a Euskadi en los siguientes ámbitos?

	Guztira / Total	2020ko HAUTESKUNDE AUTONOMIKOETAKO BOTO-OROIMENA / RECUERDO DE VOTO EN ELECCIONES AUTONÓMICAS 2020											
		EAJ/PNV	EH BILDU	PSE-EE	ELKARREKIN PODEMOS	PP+C's	VOX	Besteak / Otros	Eskubiderik ez / Sin derecho	<18 urte / <18 años	Abstentzioa / Abstención	Ed-Ee / Ns-Nc	
Egoera ekonomikoan / En la situación económica	Mesede egiten dio / Le beneficia	72	81	61	81	89	78	100	76	64	100	68	65
	Ez dio mesede egiten / No le beneficia	18	10	28	12	7	14	0	21	15	0	19	22
	Ed-Ee / Ns-Nc	11	9	11	7	3	8	0	3	21	0	13	13
Euskal gizartearen modernizazioan / En la modernización de la sociedad vasca	Mesede egiten dio / Le beneficia	67	75	57	81	74	57	100	72	82	100	62	63
	Ez dio mesede egiten / No le beneficia	22	17	29	10	23	29	0	28	6	0	26	22
	Ed-Ee / Ns-Nc	11	8	13	10	4	14	0	0	13	0	12	14
Zerbitzu publikoen kalitatean / En la calidad de los servicios públicos	Mesede egiten dio / Le beneficia	57	64	52	63	71	77	100	76	73	66	56	46
	Ez dio mesede egiten / No le beneficia	28	25	32	15	23	9	0	15	9	13	29	36
	Ed-Ee / Ns-Nc	15	11	15	21	6	14	0	9	18	21	15	19
Euskadik munduan duen tokian / En la posición de Euskadi en el mundo	Mesede egiten dio / Le beneficia	57	71	45	64	66	79	100	60	67	79	51	49
	Ez dio mesede egiten / No le beneficia	28	18	43	21	25	9	0	31	1	0	31	31
	Ed-Ee / Ns-Nc	15	12	13	14	9	12	0	9	32	21	18	19
Bere kultura eta identitatea mantentzean/ En el mantenimiento de su cultura e identidad	Mesede egiten dio / Le beneficia	43	54	27	47	50	64	0	59	62	35	41	38
	Ez dio mesede egiten / No le beneficia	42	35	62	26	44	29	0	41	18	0	46	39
	Ed-Ee / Ns-Nc	15	11	12	27	6	6	100	0	20	65	13	23
<i>Ehuneko bertikalak / Porcentajes verticales</i>	<i>100</i>	<i>100</i>	<i>100</i>	<i>100</i>	<i>100</i>	<i>100</i>	<i>100</i>	<i>100</i>	<i>100</i>	<i>100</i>	<i>100</i>	<i>100</i>	<i>100</i>
<i>n (absolutu haztatu gabeak) / n (absolutos sin ponderar)</i>	<i>(1000)</i>	<i>(243)</i>	<i>(178)</i>	<i>(53)</i>	<i>(56)</i>	<i>(17)</i>	<i>(1)</i>	<i>(17)</i>	<i>(21)</i>	<i>(4)</i>	<i>(162)</i>	<i>(248)</i>	

4 – Europar Batasunaren etorkizuna / Futuro de la Unión Europea

4.1 – EBren etorkizunari buruzko iritzi orokorra / Opinión general sobre el futuro de la UE

Europar Batasunaren etorkizunari dagokionez, zu oso optimista zara, nahiko optimista, nahiko pesimista edo oso pesimista? / ¿Respecto al futuro de la Unión Europea es Ud. muy optimista, bastante optimista, bastante pesimista o muy pesimista?

	Guztira / Total	LURRALDEA / TERRITORIO			SEXUA / SEXO		ADIN TALDEAK / GRUPOS DE EDAD			
		Araba	Bizkaia	Gipuzkoa	Gizona / Hombre	Emakumea / Mujer	18-29	30-45	46-64	≥ 65
Oso optimista / Muy optimista	9	8	10	6	11	7	6	13	7	9
Nahiko optimista / Bastante optimista	44	48	44	43	47	42	45	40	48	43
Nahiko pesimista / Bastante pesimista	33	29	31	39	30	36	39	32	33	31
Oso pesimista / Muy pesimista	7	6	8	5	7	6	6	11	7	4
Ed-Ee / Ns-Nc	7	8	7	7	5	9	4	4	5	12
<i>Ehuneko bertikalak / Porcentajes verticales</i>	100	100	100	100	100	100	100	100	100	100
<i>n (absolutu haztatu gabeak) / n (absolutos sin ponderar)</i>	(1000)	(250)	(425)	(325)	(480)	(520)	(131)	(240)	(340)	(289)

	Guztira / Total	IKASKETAK / ESTUDIOS			KLASE SOZIALA / CLASE SOCIAL		
		≤ 1. mailakoak / ≤ primarios	2. mailakoak, LH / Secundarios,FP	Unibertsitate-mailakoak / Universitarios	Baxua / Baja	Erdikoa / Media	Altua / Alta
Oso optimista / Muy optimista	9	7	12	5	10	7	13
Nahiko optimista / Bastante optimista	44	39	46	48	38	49	46
Nahiko pesimista / Bastante pesimista	33	36	30	35	33	33	33
Oso pesimista / Muy pesimista	7	6	8	5	10	4	4
Ed-Ee / Ns-Nc	7	11	4	7	8	7	4
<i>Ehuneko bertikalak / Porcentajes verticales</i>	100	100	100	100	100	100	100
<i>n (absolutu haztatu gabeak) / n (absolutos sin ponderar)</i>	(1000)	(201)	(421)	(378)	(319)	(556)	(96)

	Guztira / Total	2020ko HAUTESKUNDE AUTONOMIKOETAKO BOTO-OROIMENA / RECUERDO DE VOTO EN ELECCIONES AUTONÓMICAS 2020										
		EAJ/PNV	EH BILDU	PSE-EE	ELKARREKIN PODEMOS	PP+C's	VOX	Besteak / Otros	Eskubiderik ez / Sin derecho	<18 urte / <18 años	Abstentzia / Abstención	Ed-Ee / Ns-Nc
Oso optimista / Muy optimista	9	11	8	16	10	36	0	16	25	0	8	3
Nahiko optimista / Bastante optimista	44	55	27	46	42	38	100	45	50	79	46	43
Nahiko pesimista / Bastante pesimista	33	28	50	29	42	26	0	31	7	21	26	34
Oso pesimista / Muy pesimista	7	2	9	7	2	0	0	0	12	0	13	7
Ed-Ee / Ns-Nc	7	4	6	2	5	0	0	9	6	0	7	13
<i>Ehuneko bertikalak / Porcentajes verticales</i>	100	100	100	100	100	100	100	100	100	100	100	100
<i>n (absolutu haztatu gabeak) / n (absolutos sin ponderar)</i>	(1000)	(243)	(178)	(53)	(56)	(17)	(1)	(17)	(21)	(4)	(162)	(248)

4.2 – EBren erabaki-ahalmena etorkizunean / Poder de decisión de la UE en el futuro

Etokizunera begira, imajina ezazu hamar urte barru Europar Batasuna nolako izatea gustatuko litzaizukeen. Nahiago zenuke etorkizuneko Europar Batasunean .../ Mirando al futuro, imagínese cómo le gustaría que fuese la Unión Europea dentro de diez años. Ud. preferiría que en la Unión Europea del futuro...

	Guztira / Total	LURRALDEA / TERRITORIO			SEXUA / SEXO		ADIN TALDEAK / GRUPOS DE EDAD			
		Araba	Bizkaia	Gipuzkoa	Gizona / Hombre	Emakumea / Mujer	18-29	30-45	46-64	≥ 65
<i>Gaur egun baino gauza gehiago erabakitzea Europar Batasunaren mailan / Se adoptaran más decisiones que ahora a nivel de la UE</i>	60	59	60	61	64	57	48	53	63	67
<i>Gutxi gorabehera gaur egun adina gauza erabakitzea Europar Batasunaren mailan / Se adoptaran aproximadamente la misma cantidad de decisiones que ahora a nivel de la UE</i>	21	19	21	20	18	23	28	30	20	12
<i>Gaur egun baino gauza gutxiago erabakitzea Europar Batasunaren mailan / Se adoptaran menos decisiones que ahora a nivel de la UE</i>	8	10	8	8	10	7	16	10	8	5
<i>Beste bat / Otro *</i>	0	0	1	0	0	1	2	0	0	0
<i>Ed-Ee / Ns-Nc</i>	10	11	10	11	8	12	6	7	8	16
<i>Ehuneko bertikalak / Porcentajes verticales</i>	100	100	100	100	100	100	100	100	100	100
<i>n (absolutu haztatu gabeak) / n (absolutos sin ponderar)</i>	(1000)	(250)	(425)	(325)	(480)	(520)	(131)	(240)	(340)	(289)

	Guztira / Total	IKASKETAK / ESTUDIOS			KLASE SOZIALA / CLASE SOCIAL		
		≤ 1. mailakoak / ≤ primarios	2. mailakoak, LH / Secundarios, FP	Unibertsitate-mailakoak / Universitarios	Baxua / Baja	Erdikoa / Media	Altua / Alta
<i>Gaur egun baino gauza gehiago erabakitzea Europar Batasunaren mailan / Se adoptaran más decisiones que ahora a nivel de la UE</i>	60	64	63	52	60	62	63
<i>Gutxi gorabehera gaur egun adina gauza erabakitzea Europar Batasunaren mailan / Se adoptaran aproximadamente la misma cantidad de decisiones que ahora a nivel de la UE</i>	21	17	20	27	20	22	23
<i>Gaur egun baino gauza gutxiago erabakitzea Europar Batasunaren mailan / Se adoptaran menos decisiones que ahora a nivel de la UE</i>	8	5	9	11	9	8	7
<i>Beste bat / Otro *</i>	0	0	1	0	0	0	0
<i>Ed-Ee / Ns-Nc</i>	10	14	8	9	11	8	7
<i>Ehuneko bertikalak / Porcentajes verticales</i>	100	100	100	100	100	100	100
<i>n (absolutu haztatu gabeak) / n (absolutos sin ponderar)</i>	(1000)	(201)	(421)	(378)	(319)	(556)	(96)

* Erantzun aukera hau ez zitzaien inkestatuei irakurri / Esta opción de respuesta no se les leyó a las personas encuestadas

Etorkizunera begira, imajina ezazu hamar urte barru Europar Batasuna nolakoa izatea gustatuko litzaizukeen. Nahiago zenuke etorkizuneko Europar Batasunean .../
Mirando al futuro, imagínese cómo le gustaría que fuese la Unión Europea dentro de diez años. Ud. preferiría que en la Unión Europea del futuro...

	Guztira / Total	2020ko HAUTESKUNDE AUTONOMIKOETAKO BOTO-OROIMENA / RECUERDO DE VOTO EN ELECCIONES AUTONÓMICAS 2020										
		EAJ/PNV	EH BILDU	PSE-EE	ELKARREKIN PODEMOS	PP+C's	VOX	Besteak / Otros	Eskubiderik ez / Sin derecho	<18 urte / <18 años	Abstentzia / Abstención	Ed-Ee / Ns-Nc
Gaur egun baino gauza gehiago erabakitzea Europar Batasunaren mailan / Se adoptaran más decisiones que ahora a nivel de la UE	60	69	55	77	64	63	100	79	57	34	61	50
Gutxi gorabehera gaur egun adina gauza erabakitzea Europar Batasunaren mailan / Se adoptaran aproximadamente la misma cantidad de decisiones que ahora a nivel de la UE	21	20	20	16	20	22	0	11	35	66	21	21
Gaur egun baino gauza gutxiago erabakitzea Europar Batasunaren mailan / Se adoptaran menos decisiones que ahora a nivel de la UE	8	3	15	4	10	6	0	2	1	0	11	9
Beste bat / Otro *	0	1	0	0	0	0	0	0	0	0	0	1
Ed-Ee / Ns-Nc	10	7	10	4	6	9	0	9	7	0	8	19
<i>Ehuneko bertikalak / Porcentajes verticales</i>	<i>100</i>	<i>100</i>	<i>100</i>	<i>100</i>	<i>100</i>	<i>100</i>	<i>100</i>	<i>100</i>	<i>100</i>	<i>100</i>	<i>100</i>	<i>100</i>
<i>n (absolutu haztatu gabeak) / n (absolutos sin ponderar)</i>	<i>(1000)</i>	<i>(243)</i>	<i>(178)</i>	<i>(53)</i>	<i>(56)</i>	<i>(17)</i>	<i>(1)</i>	<i>(17)</i>	<i>(21)</i>	<i>(4)</i>	<i>(162)</i>	<i>(248)</i>

* Erantzun aukera hau ez zitzaien inkestatuei irakurri / Esta opción de respuesta no se les leyó a las personas encuestadas

4.3 – EBren erabaki-ahalmena zenbait gairi buruz / Poder de decisión de la UE sobre diversos temas

Zure ustez, Europar Batasunak orain baino erabaki ahalmen handiagoa ala txikiagoa izan beharko luke ondoko gaietan?/

¿En su opinión la Unión Europea debería tener mayor o menor poder de decisión que en la actualidad sobre los siguientes temas?

	Guztira / Total	LURRALDEA / TERRITORIO			SEXUA / SEXO		ADIN TALDEAK / GRUPOS DE EDAD				
		Araba	Bizkaia	Gipuzkoa	Gizona / Hombre	Emakumea / Mujer	18-29	30-45	46-64	≥ 65	
Ingurumenaren babesa / La protección del medio ambiente	Handiagoa / Mayor	86	81	87	87	86	87	87	82	86	88
	Gaur egungoa bezalakoa / Como en la actualidad *	3	2	3	2	3	2	2	3	3	2
	Txikiagoa / Menor	6	10	6	5	7	5	6	10	6	3
	Ed-Ee / Ns-Nc	5	6	5	6	5	6	5	5	4	7
Inbertsioak eta enpleguaren sorrera bultzatzea / El estímulo de la inversión y la creación de empleo	Handiagoa / Mayor	84	82	85	84	85	83	84	83	87	82
	Gaur egungoa bezalakoa / Como en la actualidad *	2	2	3	2	2	2	2	2	4	2
	Txikiagoa / Menor	6	10	5	6	6	6	8	9	6	4
	Ed-Ee / Ns-Nc	7	7	7	8	6	9	6	5	3	13
Energia-politika / La política energética	Handiagoa / Mayor	80	78	81	81	82	79	79	81	84	77
	Gaur egungoa bezalakoa / Como en la actualidad *	3	1	3	3	2	4	1	3	2	4
	Txikiagoa / Menor	8	11	8	6	8	7	13	9	8	4
	Ed-Ee / Ns-Nc	9	10	9	9	7	11	7	6	5	15
Osasun-politika / La política sanitaria	Handiagoa / Mayor	77	73	76	81	80	75	80	77	75	78
	Gaur egungoa bezalakoa / Como en la actualidad *	4	4	5	3	4	5	4	3	4	5
	Txikiagoa / Menor	10	9	12	7	11	9	9	13	14	5
	Ed-Ee / Ns-Nc	8	14	7	8	6	11	6	7	7	11
Europar Batasunetik kanpoko immigrazio politika / La política de inmigración de fuera de la Unión Europea	Handiagoa / Mayor	76	78	75	78	79	73	69	75	80	75
	Gaur egungoa bezalakoa / Como en la actualidad *	3	2	4	2	4	3	8	3	3	2
	Txikiagoa / Menor	12	10	13	11	12	13	19	16	11	9
	Ed-Ee / Ns-Nc	8	9	8	9	6	11	4	6	5	14
Gizarte-politikak / Las políticas sociales	Handiagoa / Mayor	73	73	73	75	77	70	61	76	75	74
	Gaur egungoa bezalakoa / Como en la actualidad *	5	5	5	4	3	6	4	3	5	5
	Txikiagoa / Menor	12	12	14	10	12	12	23	13	13	6
	Ed-Ee / Ns-Nc	10	11	8	12	8	12	11	7	6	14
Segurtasun eta defentsa-politika / La política de seguridad y defensa	Handiagoa / Mayor	69	64	71	68	71	67	68	69	73	66
	Gaur egungoa bezalakoa / Como en la actualidad *	5	5	4	5	4	6	3	5	4	7
	Txikiagoa / Menor	14	19	14	14	15	14	22	17	13	11
	Ed-Ee / Ns-Nc	12	12	11	13	9	14	8	10	10	16
Ehuneko bertikalak / Porcentajes verticales		100	100	100	100	100	100	100	100	100	100
n (absolutu haztatu gabeak) / n (absolutos sin ponderar)		(1000)	(250)	(425)	(325)	(480)	(520)	(131)	(240)	(340)	(289)

* Erantzun aukera hau ez zitzaien inkestatauei irakurri / Esta opción de respuesta no se les leyó a las personas encuestadas

Zure ustez, Europar Batasunak orain baino erabaki ahalmen handiagoa ala txikiagoa izan beharko luke ondoko gaietan?/

¿En su opinión la Unión Europea debería tener mayor o menor poder de decisión que en la actualidad sobre los siguientes temas?

	Guztira / Total	IKASKETAK / ESTUDIOS			KLASE SOZIALA / CLASE SOCIAL			
		≤ 1. mailakoak / ≤ primarios	2. mailakoak, LH / Secundarios, FP	Unibertsitate-mailakoak / Universitarios	Baxua / Baja	Erdikoa / Media	Altua / Alta	
Ingurumenaren babesa / La protección del medio ambiente	Handiagoa / Mayor	86	87	86	85	87	87	87
	Gaur egungoa bezalakoa / Como en la actualidad *	3	2	3	3	3	2	2
	Txikiagoa / Menor	6	5	7	6	6	6	8
	Ed-Ee / Ns-Nc	5	5	5	6	3	5	3
Inbertsioak eta enpleguaren sorrera bultzatzea / El estímulo de la inversión y la creación de empleo	Handiagoa / Mayor	84	83	85	84	83	87	80
	Gaur egungoa bezalakoa / Como en la actualidad *	2	2	2	5	3	2	4
	Txikiagoa / Menor	6	4	7	7	7	6	6
	Ed-Ee / Ns-Nc	7	11	6	5	7	5	10
Energia-politika / La política energética	Handiagoa / Mayor	80	73	84	84	80	83	80
	Gaur egungoa bezalakoa / Como en la actualidad *	3	4	2	2	2	4	3
	Txikiagoa / Menor	8	5	9	9	9	7	7
	Ed-Ee / Ns-Nc	9	18	5	5	8	7	9
Osasun-politika / La política sanitaria	Handiagoa / Mayor	77	74	81	73	77	80	75
	Gaur egungoa bezalakoa / Como en la actualidad *	4	5	3	6	4	4	6
	Txikiagoa / Menor	10	8	10	14	12	9	15
	Ed-Ee / Ns-Nc	8	13	6	6	7	7	4
Europar Batasunetik kanpoko immigrazio politika / La política de inmigración de fuera de la Unión Europea	Handiagoa / Mayor	76	70	79	78	74	79	81
	Gaur egungoa bezalakoa / Como en la actualidad *	3	4	2	4	4	3	4
	Txikiagoa / Menor	12	12	13	10	12	12	11
	Ed-Ee / Ns-Nc	8	15	5	7	10	6	4
Gizarte-politikak / Las políticas sociales	Handiagoa / Mayor	73	70	75	75	71	76	76
	Gaur egungoa bezalakoa / Como en la actualidad *	5	6	3	5	4	5	6
	Txikiagoa / Menor	12	9	13	14	14	11	13
	Ed-Ee / Ns-Nc	10	15	8	6	10	8	6
Segurtasun eta defentsa-politika / La política de seguridad y defensa	Handiagoa / Mayor	69	65	73	65	66	73	75
	Gaur egungoa bezalakoa / Como en la actualidad *	5	6	3	6	4	6	3
	Txikiagoa / Menor	14	10	14	20	17	13	14
	Ed-Ee / Ns-Nc	12	19	9	8	12	9	7
<i>Ehuneko bertikalak / Porcentajes verticales</i>		100	100	100	100	100	100	100
<i>n (absolutu haztatu gabeak) / n (absolutos sin ponderar)</i>		(1000)	(201)	(421)	(378)	(319)	(556)	(96)

* Erantzun aukera hau ez zitzaien inkestatuei irakurri / Esta opción de respuesta no se les leyó a las personas encuestadas

Zure ustez, Europar Batasunak orain baino erabaki ahalmen handiagoa ala txikiagoa izan beharko luke ondoko gaietan?/

¿En su opinión la Unión Europea debería tener mayor o menor poder de decisión que en la actualidad sobre los siguientes temas?

		Guztira / Total	2020ko HAUTESKUNDE AUTONOMIKOETAKO BOTO-OROIMENA / RECUERDO DE VOTO EN ELECCIONES AUTONÓMICAS 2020										
			EAJ/PNV	EH BILDU	PSE-EE	ELKARREKIN PODEMOS	PP+C's	VOX	Besteak / Otros	Eskubiderik ez / Sin derecho	<18 urte / <18 años	Abstentzioa / Abstención	Ed-Ee / Ns-Nc
Ingurumenaren babesa / La protección del medio ambiente	Handiagoa / Mayor	86	91	89	93	86	90	100	86	77	65	81	81
	Gaur egungoa bezalako / Como en la actualidad *	3	2	2	3	0	4	0	2	0	0	2	5
	Txikiagoa / Menor	6	3	6	4	13	0	0	3	16	22	10	4
	Ed-Ee / Ns-Nc	5	4	3	1	1	6	0	9	7	13	6	9
Inbertsioak eta enpleguaren sorrera bultzatzea / El estímulo de la inversión y la creación de empleo	Handiagoa / Mayor	84	88	86	84	86	82	100	71	77	79	87	78
	Gaur egungoa bezalako / Como en la actualidad *	2	3	1	3	1	4	0	5	0	0	1	4
	Txikiagoa / Menor	6	3	7	3	12	7	0	3	18	21	8	6
	Ed-Ee / Ns-Nc	7	6	5	11	1	6	0	20	5	0	4	12
Energia-politika / La política energética	Handiagoa / Mayor	80	88	84	88	76	73	100	95	84	79	74	74
	Gaur egungoa bezalako / Como en la actualidad *	3	2	1	4	0	4	0	0	5	0	4	5
	Txikiagoa / Menor	8	4	10	2	15	17	0	5	5	21	14	5
	Ed-Ee / Ns-Nc	9	7	6	6	9	6	0	0	7	0	8	16
Osasun-politika / La política sanitaria	Handiagoa / Mayor	77	81	83	89	75	57	100	72	76	87	76	69
	Gaur egungoa bezalako / Como en la actualidad *	4	4	3	3	2	6	0	5	7	0	5	5
	Txikiagoa / Menor	10	10	8	3	21	20	0	22	9	0	13	8
	Ed-Ee / Ns-Nc	8	5	6	6	1	18	0	0	8	13	6	17
Europar Batasunetik kanpoko immigrazio politika / La política de inmigración de fuera de la Unión Europea	Handiagoa / Mayor	76	84	84	85	85	72	100	77	60	56	68	67
	Gaur egungoa bezalako / Como en la actualidad *	3	2	2	1	2	6	0	0	7	44	3	5
	Txikiagoa / Menor	12	8	11	3	12	17	0	23	20	0	17	15
	Ed-Ee / Ns-Nc	8	7	3	11	2	6	0	0	12	0	12	13
Gizarte-politikak / Las políticas sociales	Handiagoa / Mayor	73	81	72	90	81	84	100	86	60	66	64	68
	Gaur egungoa bezalako / Como en la actualidad *	5	4	4	3	0	6	0	10	7	0	7	6
	Txikiagoa / Menor	12	9	15	5	18	0	0	3	10	0	19	11
	Ed-Ee / Ns-Nc	10	6	10	2	2	10	0	0	23	34	11	15
Segurtasun eta defentsa- politika / La política de seguridad y defensa	Handiagoa / Mayor	69	81	50	86	69	90	100	65	89	79	68	64
	Gaur egungoa bezalako / Como en la actualidad *	5	4	4	4	0	4	0	0	5	0	5	7
	Txikiagoa / Menor	14	9	30	0	16	0	0	26	1	21	18	11
	Ed-Ee / Ns-Nc	12	6	16	9	15	6	0	9	5	0	9	18
<i>Ehuneko bertikalak / Porcentajes verticales</i>		100	100	100	100	100	100	100	100	100	100	100	100
<i>n (absolutu haztatu gabeak) / n (absolutos sin ponderar)</i>		(1000)	(243)	(178)	(53)	(56)	(17)	(1)	(17)	(21)	(4)	(162)	(248)

* Erantzun aukera hau ez zitzaien inkestatauei irakurri / Esta opción de respuesta no se les leyó a las personas encuestadas

4.4 – EBren balioak etorkizunean / Valores de la UE en el futuro

Zuk nahiago zenuke 2030eko Europar Batasunean gizarteak garrantzi handiagoa ematea elkartasunari ala eskubide indibidualei? / Ud. preferiría que en la Unión Europea de 2030 la sociedad diera más importancia a la solidaridad o a los derechos individuales?

	Guztira / Total	LURRALDEA / TERRITORIO			SEXUA / SEXO		ADIN TALDEAK / GRUPOS DE EDAD			
		Araba	Bizkaia	Gipuzkoa	Gizona / Hombre	Emakumea / Mujer	18-29	30-45	46-64	≥ 65
Elkartasunari / Solidaridad	70	72	67	74	69	71	65	63	74	72
Eskubide indibidualei / Derechos individuales	15	11	17	14	17	14	22	23	14	9
Biei garrantzi bera / Misma importancia a ambas *	8	7	8	8	8	8	4	6	9	8
Aldaketarik gabe, gaur egungo gizartean bezala / Sin cambios, como en la sociedad actual *	0	0	0	0	1	0	0	1	0	0
Ed-Ee / Ns-Nc	7	10	8	5	7	8	9	7	3	11
<i>Ehuneko bertikalak / Porcentajes verticales</i>	100	100	100	100	100	100	100	100	100	100
<i>n (absolutu haztatu gabeak) / n (absolutos sin ponderar)</i>	(1000)	(250)	(425)	(325)	(480)	(520)	(131)	(240)	(340)	(289)

	Guztira / Total	IKASKETAK / ESTUDIOS			KLASE SOZIALA / CLASE SOCIAL		
		≤ 1. mailakoak / ≤ primarios	2. mailakoak, LH / Secundarios,FP	Unibertsitate-mailakoak / Universitarios	Baxua / Baja	Erdikoa / Media	Altua / Alta
Elkartasunari / Solidaridad	70	64	69	78	68	73	70
Eskubide indibidualei / Derechos individuales	15	14	18	11	16	14	20
Biei garrantzi bera / Misma importancia a ambas *	8	8	7	8	9	7	8
Aldaketarik gabe, gaur egungo gizartean bezala / Sin cambios, como en la sociedad actual *	0	0	1	0	1	0	0
Ed-Ee / Ns-Nc	7	14	5	3	7	5	3
<i>Ehuneko bertikalak / Porcentajes verticales</i>	100	100	100	100	100	100	100
<i>n (absolutu haztatu gabeak) / n (absolutos sin ponderar)</i>	(1000)	(201)	(421)	(378)	(319)	(556)	(96)

	Guztira / Total	2020ko HAUTESKUNDE AUTONOMIKOETAKO BOTO-OROIMENA / RECUERDO DE VOTO EN ELECCIONES AUTÓNOMICAS 2020										
		EAJ/PNV	EH BILDU	PSE-EE	ELKARREKIN PODEMOS	PP+C's	VOX	Besteak / Otros	Eskubiderik ez / Sin derecho	<18 urte / <18 años	Abstentzioa / Abstención	Ed-Ee / Ns-Nc
Elkartasunari / Solidaridad	70	75	71	87	88	52	0	78	55	100	60	65
Eskubide indibidualei / Derechos individuales	15	13	17	8	10	25	100	9	19	0	24	13
Biei garrantzi bera / Misma importancia a ambas *	8	8	9	2	2	15	0	9	0	0	11	7
Aldaketarik gabe, gaur egungo gizartean bezala / Sin cambios, como en la sociedad actual *	0	0	0	0	0	0	0	3	0	0	0	1
Ed-Ee / Ns-Nc	7	5	2	3	0	8	0	2	25	0	6	15
<i>Ehuneko bertikalak / Porcentajes verticales</i>	100	100	100	100	100	100	100	100	100	100	100	100
<i>n (absolutu haztatu gabeak) / n (absolutos sin ponderar)</i>	(1000)	(243)	(178)	(53)	(56)	(17)	(1)	(17)	(21)	(4)	(162)	(248)

* Erantzun aukera hau ez zitzaien inkestatuei irakurri / Esta opción de respuesta no se les leyó a las personas encuestadas

Eta nahiago zenuke 2030eko Europar Batasunean gizarteak garrantzi handiagoa ematea ordena eta segurtasunari ala askatasun indibidualari? / ¿Y preferiría que en la Unión Europea de 2030 la sociedad diera más importancia al orden y la seguridad o a la libertad individual?

	Guztira / Total	LURRALDEA / TERRITORIO			SEXUA / SEXO		ADIN TALDEAK / GRUPOS DE EDAD			
		Araba	Bizkaia	Gipuzkoa	Gizona / Hombre	Emakumea / Mujer	18-29	30-45	46-64	≥ 65
Ordena eta segurtasunari / Orden y seguridad	38	43	38	36	32	43	34	32	38	43
Askatasun indibidualari / Libertad individual	43	37	44	44	50	36	54	55	41	33
Biei garrantzi bera / Misma importancia a ambas *	9	9	9	9	9	8	6	5	12	9
Aldaketarik gabe, gaur egungo gizartean bezala / Sin cambios, como en la sociedad actual *	0	0	0	0	0	0	0	0	0	0
Ed-Ee / Ns-Nc	10	11	10	11	9	12	6	7	9	15
<i>Ehuneko bertikalak / Porcentajes verticales</i>	100	100	100	100	100	100	100	100	100	100
<i>n (absolutu haztatu gabeak) / n (absolutos sin ponderar)</i>	(1000)	(250)	(425)	(325)	(480)	(520)	(131)	(240)	(340)	(289)

	Guztira / Total	IKASKETAK / ESTUDIOS			KLASE SOZIALA / CLASE SOCIAL		
		≤ 1. mailakoak / ≤ primarios	2. mailakoak, LH / Secundarios, FP	Unibertsitate-mailakoak / Universitarios	Baxua / Baja	Erdikoa / Media	Altua / Alta
Ordena eta segurtasunari / Orden y seguridad	38	42	39	31	35	40	45
Askatasun indibidualari / Libertad individual	43	33	47	48	45	44	36
Biei garrantzi bera / Misma importancia a ambas *	9	8	8	10	11	7	11
Aldaketarik gabe, gaur egungo gizartean bezala / Sin cambios, como en la sociedad actual *	0	0	0	1	0	0	0
Ed-Ee / Ns-Nc	10	17	5	11	9	8	8
<i>Ehuneko bertikalak / Porcentajes verticales</i>	100	100	100	100	100	100	100
<i>n (absolutu haztatu gabeak) / n (absolutos sin ponderar)</i>	(1000)	(201)	(421)	(378)	(319)	(556)	(96)

	Guztira / Total	2020ko HAUTESKUNDE AUTONOMIKOETAKO BOTO-OROIMENA / RECUERDO DE VOTO EN ELECCIONES AUTONÓMICAS 2020										
		EAJ/PNV	EH BILDU	PSE-EE	ELKARREKIN PODEMOS	PP+C's	VOX	Besteak / Otros	Eskubiderik ez / Sin derecho	<18 urte / <18 años	Abstentzioa / Abstención	Ed-Ee / Ns-Nc
Ordena eta segurtasunari / Orden y seguridad	38	47	21	46	26	56	100	49	56	35	41	34
Askatasun indibidualari / Libertad individual	43	32	65	36	62	32	0	49	38	65	42	38
Biei garrantzi bera / Misma importancia a ambas *	9	12	8	7	12	6	0	0	3	0	9	7
Aldaketarik gabe, gaur egungo gizartean bezala / Sin cambios, como en la sociedad actual *	0	0	0	0	0	0	0	0	0	0	0	0
Ed-Ee / Ns-Nc	10	9	6	11	1	6	0	2	2	0	8	20
<i>Ehuneko bertikalak / Porcentajes verticales</i>	100	100	100	100	100	100	100	100	100	100	100	100
<i>n (absolutu haztatu gabeak) / n (absolutos sin ponderar)</i>	(1000)	(243)	(178)	(53)	(56)	(17)	(1)	(17)	(21)	(4)	(162)	(248)

* Erantzun aukera hau ez zitzaien inkestatuei irakurri / Esta opción de respuesta no se les leyó a las personas encuestadas

5 – Europar Batasuna eta Ukrainako gerra / La UE y la guerra de Ucrania

5.1 – EBren erantzuna / Respuesta de la UE

Pentsa ezazu Errusiak Ukraina inbaditu ondoren Europar Batasunak eman duen erantzunari buruz. Oro har, zenbateraino zaude ados ala kontra Europar Batasunak emandako erantzunarekin? / Pensando en la respuesta que ha dado la Unión Europea ante la invasión de Ucrania por parte de Rusia, en general, ¿en qué medida está Ud. de acuerdo o en desacuerdo con la respuesta de la Unión Europea?

	Guztira / Total	LURRALDEA / TERRITORIO			SEXUA / SEXO		ADIN TALDEAK / GRUPOS DE EDAD			
		Araba	Bizkaia	Gipuzkoa	Gizona / Hombre	Emakumea / Mujer	18-29	30-45	46-64	≥ 65
Gutziz ados / Totalmente de acuerdo	15	16	16	12	16	13	9	10	14	20
Gehienbat ados / Más bien de acuerdo	34	32	35	33	35	32	26	28	42	33
Gehienbat kontra / Más bien en desacuerdo	23	24	20	26	21	24	33	29	19	18
Gutziz kontra / Totalmente en desacuerdo	13	12	13	13	16	10	13	17	14	10
Ed-Ee / Ns-Nc	16	17	16	16	11	20	20	15	11	20
<i>Ehuneko bertikalak / Porcentajes verticales</i>	100	100	100	100	100	100	100	100	100	100
<i>n (absolutu haztatu gabeak) / n (absolutos sin ponderar)</i>	(1000)	(250)	(425)	(325)	(480)	(520)	(131)	(240)	(340)	(289)

	Guztira / Total	IKASKETAK / ESTUDIOS			KLASE SOZIALA / CLASE SOCIAL		
		≤ 1. mailakoak / ≤ primarios	2. mailakoak, LH / Secundarios,FP	Unibertsitate-mailakoak / Universitarios	Baxua / Baja	Erdikoa / Media	Alta / Alta
Gutziz ados / Totalmente de acuerdo	15	18	14	11	16	14	18
Gehienbat ados / Más bien de acuerdo	34	30	35	36	27	39	37
Gehienbat kontra / Más bien en desacuerdo	23	18	23	28	24	23	20
Gutziz kontra / Totalmente en desacuerdo	13	11	15	13	18	9	16
Ed-Ee / Ns-Nc	16	23	13	13	15	15	10
<i>Ehuneko bertikalak / Porcentajes verticales</i>	100	100	100	100	100	100	100
<i>n (absolutu haztatu gabeak) / n (absolutos sin ponderar)</i>	(1000)	(201)	(421)	(378)	(319)	(556)	(96)

	Guztira / Total	2020ko HAUTESKUNDE AUTONOMIKOETAKO BOTO-OROIMENA / RECUERDO DE VOTO EN ELECCIONES AUTONÓMICAS 2020										
		EAJ/PNV	EH BILDU	PSE-EE	ELKARREKIN PODEMOS	PP+C's	VOX	Besteak / Otros	Eskubiderik ez / Sin derecho	<18 urte / <18 años	Abstentzioa / Abstención	Ed-Ee / Ns-Nc
Gutziz ados / Totalmente de acuerdo	15	21	3	30	7	40	0	4	36	0	14	11
Gehienbat ados / Más bien de acuerdo	34	46	18	33	43	37	100	40	28	21	30	32
Gehienbat kontra / Más bien en desacuerdo	23	15	38	14	31	12	0	32	10	66	21	22
Gutziz kontra / Totalmente en desacuerdo	13	6	28	4	5	0	0	19	7	0	18	11
Ed-Ee / Ns-Nc	16	11	13	19	13	10	0	5	20	13	17	23
<i>Ehuneko bertikalak / Porcentajes verticales</i>	100	100	100	100	100	100	100	100	100	100	100	100
<i>n (absolutu haztatu gabeak) / n (absolutos sin ponderar)</i>	(1000)	(243)	(178)	(53)	(56)	(17)	(1)	(17)	(21)	(4)	(162)	(248)

5.2 – Errusiaren aurkako zigorrak / Sanciones contra Rusia

Zein neurritan zaude ados ala kontra ondoko esaldiarekin?: “Ukraina inbaditzeagatik Errusiari jarritako zigorrak egokiak dira” / En qué medida está de acuerdo o en desacuerdo con la siguiente frase?: “Las sanciones a Rusia por la invasión de Ucrania son adecuadas”

	Guztira / Total	LURRALDEA / TERRITORIO			SEXUA / SEXO		ADIN TALDEAK / GRUPOS DE EDAD			
		Araba	Bizkaia	Gipuzkoa	Gizona / Hombre	Emakumea / Mujer	18-29	30-45	46-64	≥ 65
Gutziz ados / Totalmente de acuerdo	20	21	21	18	19	21	11	17	21	25
Gehienbat ados / Más bien de acuerdo	30	30	31	30	33	28	34	25	33	30
Gehienbat kontra / Más bien en desacuerdo	21	23	21	21	22	20	26	24	20	18
Gutziz kontra / Totalmente en desacuerdo	14	15	14	14	15	13	16	21	14	9
Ed-Ee / Ns-Nc	15	12	14	18	11	18	14	13	12	18
<i>Ehuneko bertikalak / Porcentajes verticales</i>	100	100	100	100	100	100	100	100	100	100
<i>n (absolutu haztatu gabeak) / n (absolutos sin ponderar)</i>	(1000)	(250)	(425)	(325)	(480)	(520)	(131)	(240)	(340)	(289)

	Guztira / Total	IKASKETAK / ESTUDIOS			KLASE SOZIALA / CLASE SOCIAL		
		≤ 1. mailakoak / ≤ primarios	2. mailakoak, LH / Secundarios,FP	Unibertsitate-mailakoak / Universitarios	Baxua / Baja	Erdikoa / Media	Altua / Alta
Gutziz ados / Totalmente de acuerdo	20	25	18	18	18	22	21
Gehienbat ados / Más bien de acuerdo	30	28	30	33	24	33	39
Gehienbat kontra / Más bien en desacuerdo	21	17	22	25	22	22	19
Gutziz kontra / Totalmente en desacuerdo	14	13	16	12	21	10	13
Ed-Ee / Ns-Nc	15	18	14	12	14	13	9
<i>Ehuneko bertikalak / Porcentajes verticales</i>	100	100	100	100	100	100	100
<i>n (absolutu haztatu gabeak) / n (absolutos sin ponderar)</i>	(1000)	(201)	(421)	(378)	(319)	(556)	(96)

	Guztira / Total	2020ko HAUTESKUNDE AUTONOMIKOETAKO BOTO-OROIMENA / RECUERDO DE VOTO EN ELECCIONES AUTONÓMICAS 2020										
		EAJ/PNV	EH BILDU	PSE-EE	ELKARREKIN PODEMOS	PP+C's	VOX	Besteak / Otros	Eskubiderik ez / Sin derecho	<18 urte / <18 años	Abstentzia / Abstención	Ed-Ee / Ns-Nc
Gutziz ados / Totalmente de acuerdo	20	27	9	32	20	39	0	14	33	0	17	19
Gehienbat ados / Más bien de acuerdo	30	37	25	43	33	37	0	40	30	65	23	27
Gehienbat kontra / Más bien en desacuerdo	21	17	26	8	21	14	100	14	19	22	29	20
Gutziz kontra / Totalmente en desacuerdo	14	9	23	5	17	0	0	3	13	0	18	13
Ed-Ee / Ns-Nc	15	10	17	13	8	10	0	28	5	13	13	21
<i>Ehuneko bertikalak / Porcentajes verticales</i>	100	100	100	100	100	100	100	100	100	100	100	100
<i>n (absolutu haztatu gabeak) / n (absolutos sin ponderar)</i>	(1000)	(243)	(178)	(53)	(56)	(17)	(1)	(17)	(21)	(4)	(162)	(248)

5.3 – Gerrak Euskadiko ekonomian dituen ondorioak / Consecuencias de la guerra para la economía de Euskadi

*Zein neurritan zaude ados ala kontra ondoko esaldiarekin?: “Ukrainako gerrak ondorio ekonomiko larriak ditu Euskadirentzat “ /
¿En qué medida está de acuerdo o en desacuerdo con la siguiente frase?: “La guerra de Ucrania tiene consecuencias económicas graves para Euskadi”*

	Guztira / Total	LURRALDEA / TERRITORIO			SEXUA / SEXO		ADIN TALDEAK / GRUPOS DE EDAD			
		Araba	Bizkaia	Gipuzkoa	Gizona / Hombre	Emakumea / Mujer	18-29	30-45	46-64	≥ 65
Guztiz ados / Totalmente de acuerdo	57	54	58	56	58	56	45	54	62	57
Gehienbat ados / Más bien de acuerdo	30	25	32	29	31	28	43	30	25	30
Gehienbat kontra / Más bien en desacuerdo	4	4	3	5	4	4	8	5	5	2
Guztiz kontra / Totalmente en desacuerdo	2	7	1	2	2	3	1	2	4	1
Ed-Ee / Ns-Nc	7	9	6	8	5	8	3	8	5	9
<i>Ehuneko bertikalak / Porcentajes verticales</i>	100	100	100	100	100	100	100	100	100	100
<i>n (absolutu haztatu gabeak) / n (absolutos sin ponderar)</i>	(1000)	(250)	(425)	(325)	(480)	(520)	(131)	(240)	(340)	(289)

	Guztira / Total	IKASKETAK / ESTUDIOS			KLASE SOZIALA / CLASE SOCIAL		
		≤ 1. mailakoak / ≤ primarios	2. mailakoak, LH / Secundarios,FP	Unibertsitate-mailakoak / Universitarios	Baxua / Baja	Erdikoa / Media	Altua / Alta
Guztiz ados / Totalmente de acuerdo	57	52	58	60	58	59	48
Gehienbat ados / Más bien de acuerdo	30	29	29	31	29	30	37
Gehienbat kontra / Más bien en desacuerdo	4	4	4	5	5	4	7
Guztiz kontra / Totalmente en desacuerdo	2	2	3	1	3	2	3
Ed-Ee / Ns-Nc	7	12	5	3	5	5	5
<i>Ehuneko bertikalak / Porcentajes verticales</i>	100	100	100	100	100	100	100
<i>n (absolutu haztatu gabeak) / n (absolutos sin ponderar)</i>	(1000)	(201)	(421)	(378)	(319)	(556)	(96)

	Guztira / Total	2020ko HAUTESKUNDE AUTONOMIKOETAKO BOTO-OROIMENA / RECUERDO DE VOTO EN ELECCIONES AUTÓNOMICAS 2020										
		EAJ/PNV	EH BILDU	PSE-EE	ELKARREKIN PODEMOS	PP+C's	VOX	Besteak / Otros	Eskubiderik ez / Sin derecho	<18 urte / <18 años	Abstentzioa / Abstención	Ed-Ee / Ns-Nc
Guztiz ados / Totalmente de acuerdo	57	62	54	67	49	52	100	76	60	34	57	51
Gehienbat ados / Más bien de acuerdo	30	28	33	22	46	32	0	14	25	66	29	29
Gehienbat kontra / Más bien en desacuerdo	4	3	5	1	4	0	0	9	13	0	5	4
Guztiz kontra / Totalmente en desacuerdo	2	3	3	0	1	2	0	0	0	0	2	2
Ed-Ee / Ns-Nc	7	3	5	10	0	14	0	2	2	0	7	14
<i>Ehuneko bertikalak / Porcentajes verticales</i>	100	100	100	100	100	100	100	100	100	100	100	100
<i>n (absolutu haztatu gabeak) / n (absolutos sin ponderar)</i>	(1000)	(243)	(178)	(53)	(56)	(17)	(1)	(17)	(21)	(4)	(162)	(248)

