



# Erronka demografikoa

—

# Reto demográfico

(Mayo 2022ko maiatza)



## Prospekzio Soziologikoen Kabinetea

[www.euskadi.eus/ikerketa-soziologikoak](http://www.euskadi.eus/ikerketa-soziologikoak)

## Gabinete de Prospección Sociológica

[www.euskadi.eus/estudios-sociologicos](http://www.euskadi.eus/estudios-sociologicos)





## Aurkibidea / Índice

<b>1 – Testuinguru demografikoa / Contexto demográfico</b> .....	<b>1</b>
1.1 – Demografia beste arazo batzuen testuinguruan / La demografía en el contexto de otros problemas sociales .....	1
1.2 – Demografiarekin zerikusia duten hainbat gairen inguruko egoera pertsonala eta iritziak / Situación personal y opiniones respecto a temas relacionados con la demografía .....	2
1.2.1 – Eduki nahiko lukeen seme-alaba kopurua / Número de hijos y/o hijas deseado .....	2
1.2.2 – Izandako seme-alaba kopurua / Número de hijos y/o hijas que ha tenido .....	3
1.2.3 – Zenbateraino bat egiten dute errealitatean izandako seme-alaba kopuruak eta idealak / Hasta qué punto se adecúa el número real de hijos/as que se ha tenido con el ideal .....	4
1.2.4 – Izandako seme-alaba kopuruagatiko sentipena / Sentimientos respecto al número de hijos/as que se ha tenido .....	4
1.2.5 – Nahi baino seme-alaba gutxiago izateko arrazoiak / Motivos para tener menos hijos e hijas de los deseados .....	5
1.2.6 – Mugarri-sozialak diren hainbat gauza egiteko adina / Edad para ciertos hitos sociales .....	6
1.2.6.1 – Adin ideala / Edad ideal .....	6
1.2.6.2 – Norberak egindako adina / Edad en la que se han realizado .....	7
1.2.6.3 – Lehen seme-alaba izateko momentuaren gaineko sentipena / Sentimiento respecto a la edad en la que se tuvo el primer hijo/a .....	8
<b>2 – Erronka demografikoa / Reto demográfico</b> .....	<b>9</b>
2.1 – Ezagutza eta larritasuna / Conocimiento y gravedad .....	9
2.1.1 – Erronka demografikoaren ezagutza eta larritasuna / Conocimiento y gravedad percibida sobre el reto demográfico .....	9
2.1.2 – Biztanleria zahartzearen larritasuna / Gravedad percibida sobre el envejecimiento de la población .....	9
2.1.3 – Erronka demografikoarekin zerikusia duten beste alderdi batzuen larritasuna / Gravedad de otros aspectos relacionados con el reto demográfico .....	10
2.1.4 – Erronka demografikoarekin lotutako arriskuak / Riesgos asociados al reto demográfico .....	10
2.2 – Irtenbideak / Soluciones .....	11
2.2.1 – Bat-batean bururatutako irtenbideak / Soluciones planteadas de forma espontánea .....	11
2.2.2 – Instituzioak eta ugalkortasunaren sustapena / Instituciones y fomento de la natalidad .....	11
2.2.3 – Seme-alabak izateagatik euskal instituzioek ematen dituzten laguntzen ezagutza / Conocimiento de las ayudas de las instituciones vascas por tener hijos/as .....	12
2.2.4 – Erronka demografikoari aurre egiteko neurrien lehentasuna / Prioridad de ciertas actuaciones para hacer frente al reto demográfico .....	13
2.2.5 – Immigrazioa irtenbide moduan / La inmigración como parte de la solución .....	14
2.2.6 – Erronka demografikoari aurre egiteko neurri eraginkorrenak / Medida más eficaz para hacer frente al reto demográfico .....	14
2.3 – Erakundeak / Instituciones .....	15
2.3.1 – Erronka demografikoaz arduratu beharko litzatekeen erakundea / Institución que debería ocuparse del reto demográfico .....	15
2.3.2 – Eusko Jaurlaritzak lantzen ari den egitasmoaren ezagutza / Conocimiento del proyecto que está elaborando el Gobierno Vasco .....	15
<b>3 – Zehaztasun teknikoak / Ficha técnica</b> .....	<b>16</b>
<b>4 – Eranskina: Taldekako emaitzak / Anexo: Resultados por colectivos</b> .....	<b>17</b>



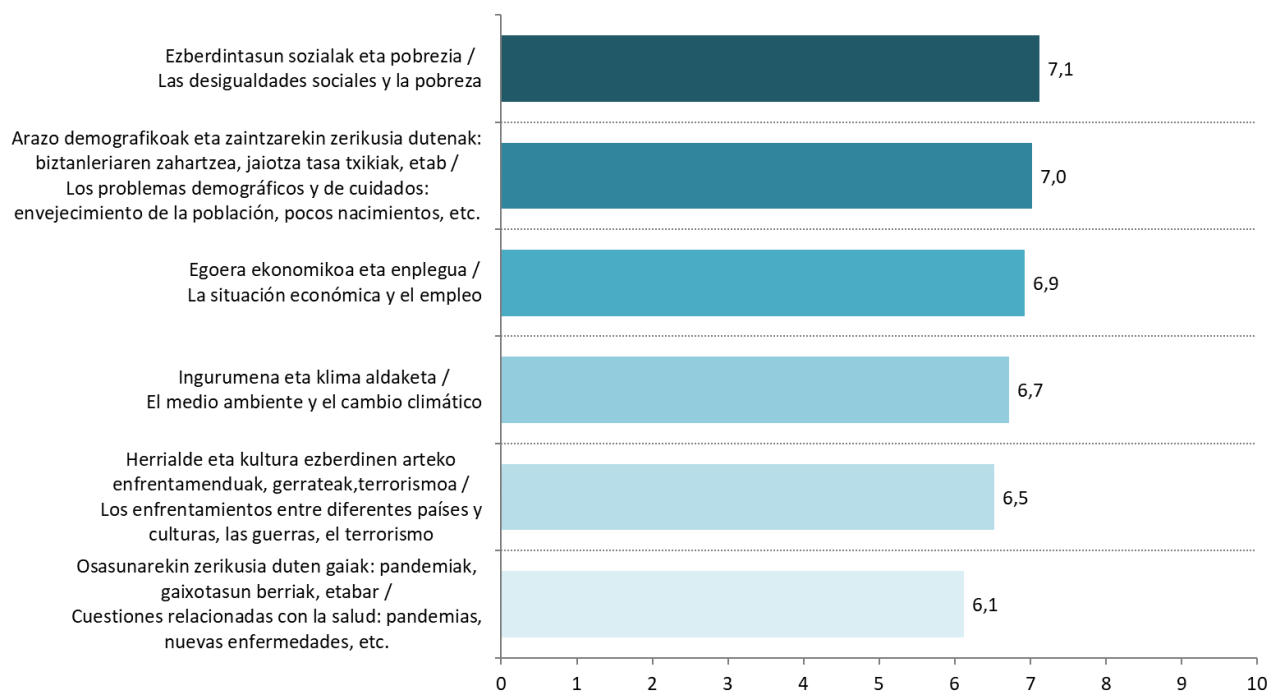
## 1 – Testuinguru demografikoa / Contexto demográfico

### 1.1 – Demografia beste arazo batzuen testuinguruan /

#### La demografía en el contexto de otros problemas sociales

*Datozen urteetan aurre egin beharko diegun erronka batzuk irakurriko dizkizut, eta nahiko nuke esatea, 0tik 10erako eskala erabilia, zure ustez hurrengo bost urteetan erronka horietako bakoitza zenbateraino izango den arazo bat Euskadin; kontuan izan 0ak esan nahi duela “ez dela arazo larria izango” eta 10ak, aldiz, “oso arazo larria izango dela”.*

*Le voy a leer algunos de los retos a los que nos vamos a tener que enfrentar en los próximos años, y me gustaría que me indicara en una escala de 0 a 10, hasta qué punto cree Ud. que cada uno de ellos va a representar un problema grave para Euskadi en los siguientes 5 años, teniendo en cuenta que el 0 representa que “no va a ser un problema grave” y el 10 que “va a ser un problema muy grave” en Euskadi.*



Batezbestekoak (0= ez da arazo larria izango; 10= oso arazo larria izango da) /  
Medias (0= no va a ser un problema grave; 10= va a ser un problema muy grave)

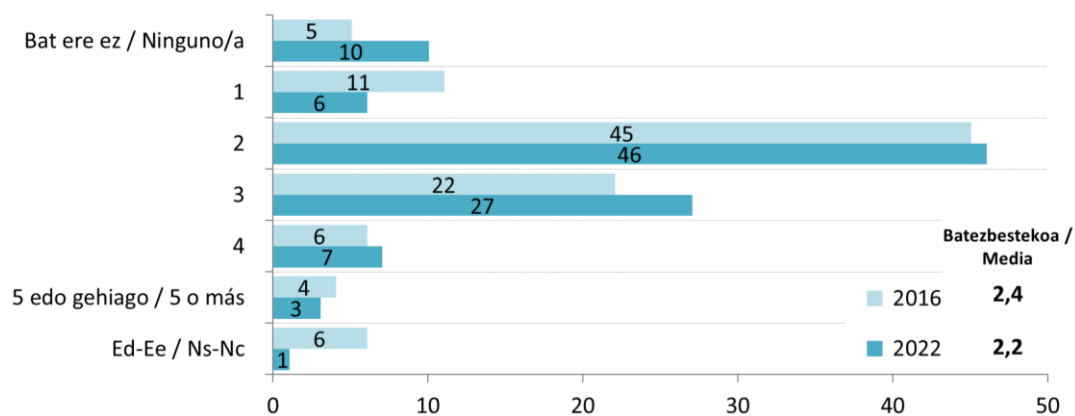


Taldekako emaitzak kontsultatzeko orrialdea / Página para consultar los resultados por colectivos: **18**

## 1.2 – Demografiarekin zerikusia duten hainbat gairen inguruko egoera pertsonala eta iritziak / Situación personal y opiniones respecto a temas relacionados con la demografía

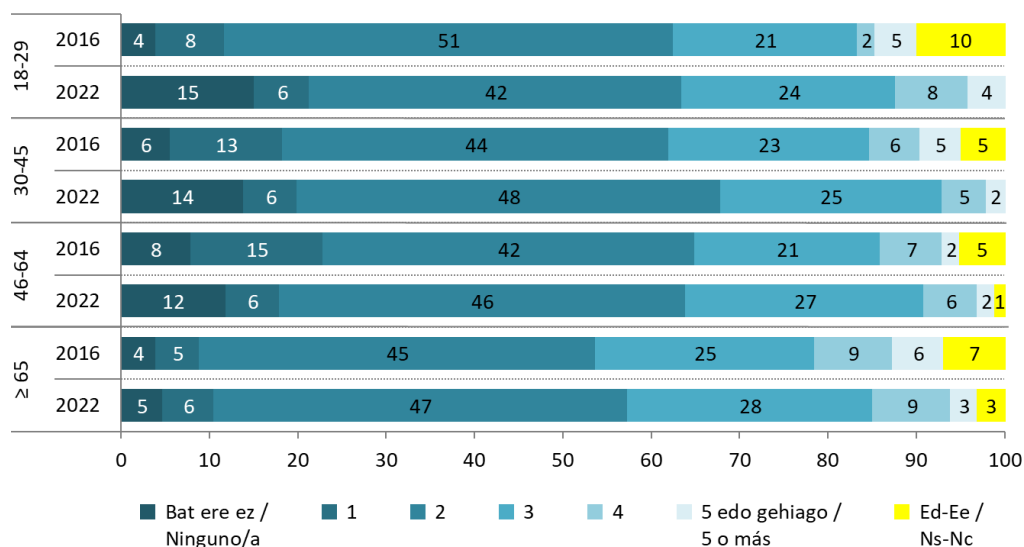
### 1.2.1 – Eduki nahiko lukeen seme-alaba kopurua / Número de hijos y/o hijas deseado

Askatasun osoz aukeratu ahalko bazenu, zenbat seme-alaba izatea gustatuko litzaizuke? /  
 Si pudiera elegir ud. con total libertad, ¿cuántos hijos/as le gustaría tener o le habría gustado tener?

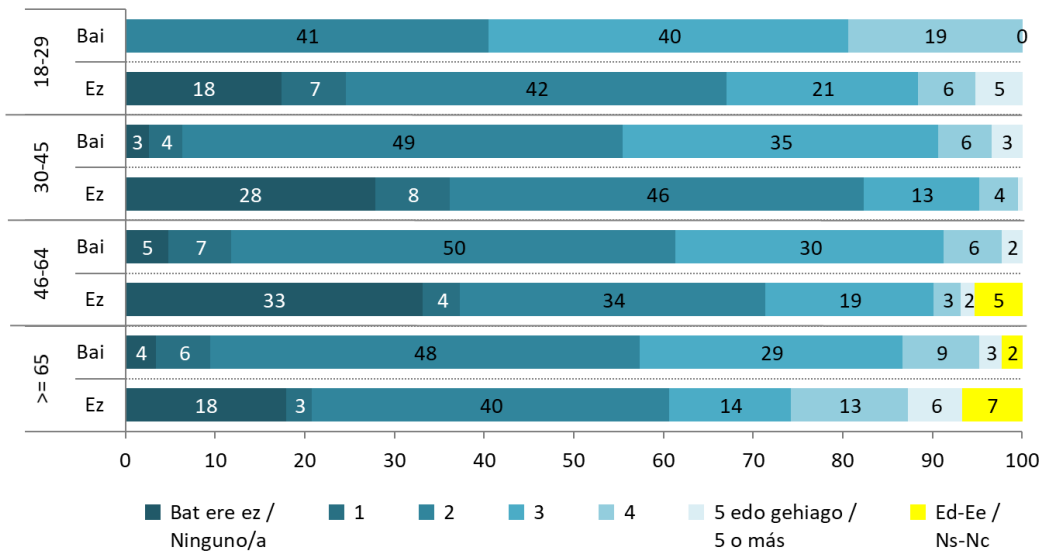


Taldekako emaitzak kontsultatzeko orrialdea / Página para consultar los resultados por colectivos: 21

#### ADIN-TALDEEN ARABERA / SEGÚN GRUPOS DE EDAD

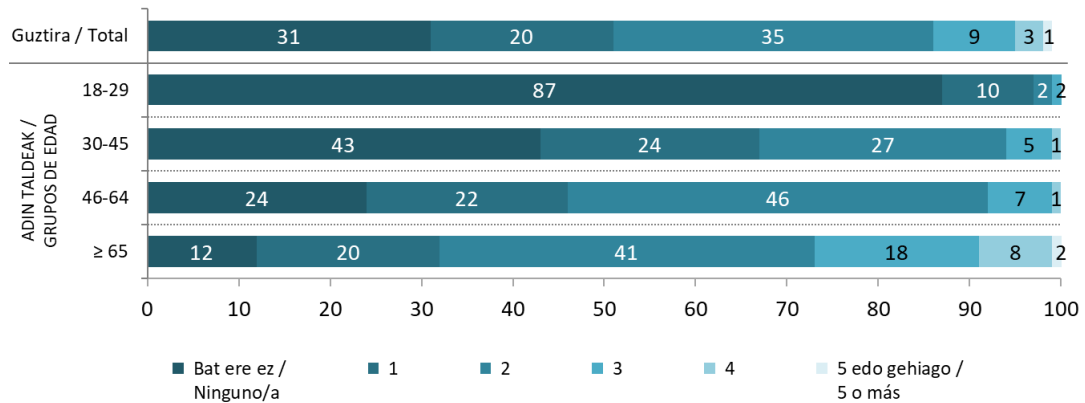


ADINA ETA SEME-ALABAK DITUEN EDO EZ KONTUTAN HARTUTA / SEGÚN EDAD Y TENGA O NO HIJOS/AS



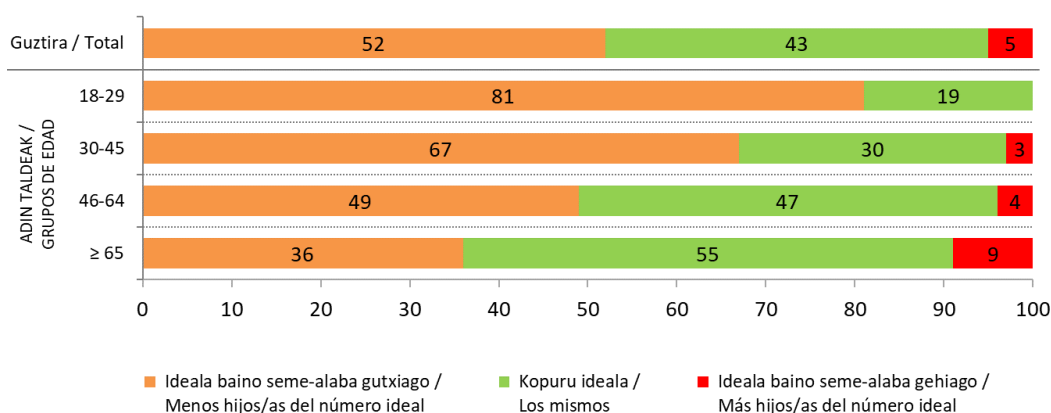
1.2.2 – Izandako seme-alaba kopurua / Número de hijos y/o hijas que ha tenido

Eta, zenbat seme-alaba izan dituzu? /  
 Y, ¿cuántos hijos/as ha tenido Ud.?



Taldeko emaitzak kontsultatzeko orrialdea / Página para consultar los resultados por colectivos: 24

### 1.2.3 – Zenbateraino bat egiten dute errealitatean izandako seme-alaba kopuruak eta idealak / Hasta qué punto se adecúa el número real de hijos/as qué se ha tenido con el ideal \*



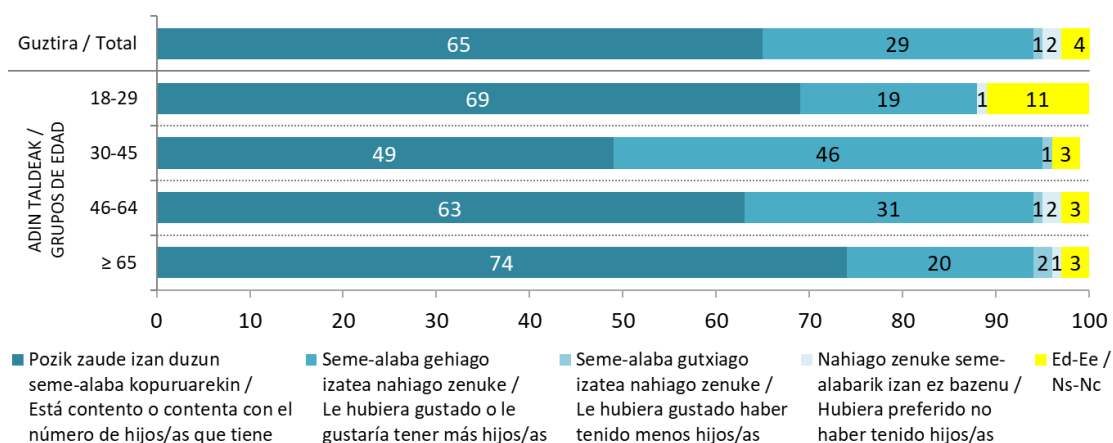
\* Aldagai hau kalkulatzeko aurreko bi galderak erabili ditugu: eduki nahiko lukeen seme-alaba kopurua ken izan dituen / Para calcular esta variable hemos utilizado las dos preguntas anteriores: número de hijos/as deseado menos número de hijos/as que se han tenido hasta el momento



Taldeko emaitzak kontsultatzeko orrialdea / Página para consultar los resultados por colectivos: 26

### 1.2.4 – Izandako seme-alaba kopuruagatiko sentipena / Sentimientos respecto al número de hijos/as que se ha tenido

Eta, nola sentitzen zara zu orain arte izan duzun seme-alaba kopuruari dagokionez? /  
 Y ¿cómo se siente Ud. con respecto al número de hijos e hijas que ha tenido hasta el momento?



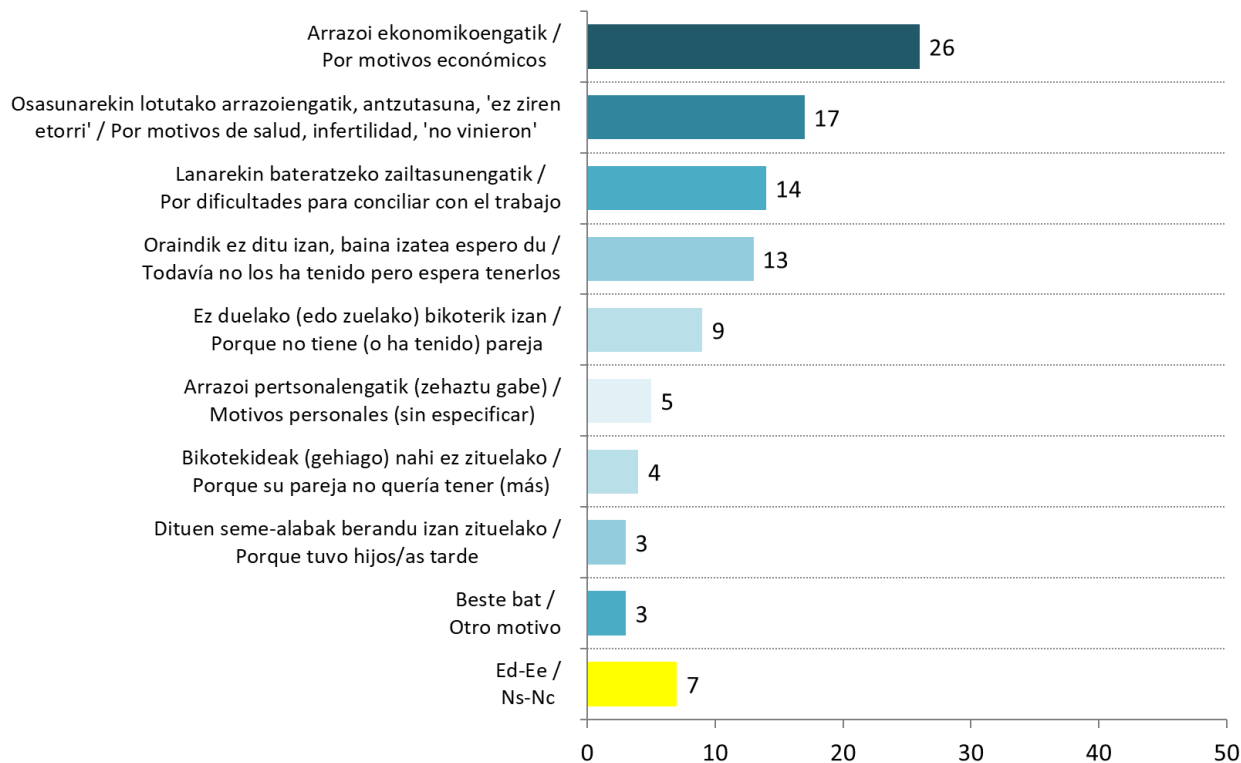
Taldeko emaitzak kontsultatzeko orrialdea / Página para consultar los resultados por colectivos: 27



### 1.2.5 – Nahi baino seme-alaba gutxiago izateko arrazoiak / Motivos para tener menos hijos e hijas de los deseados

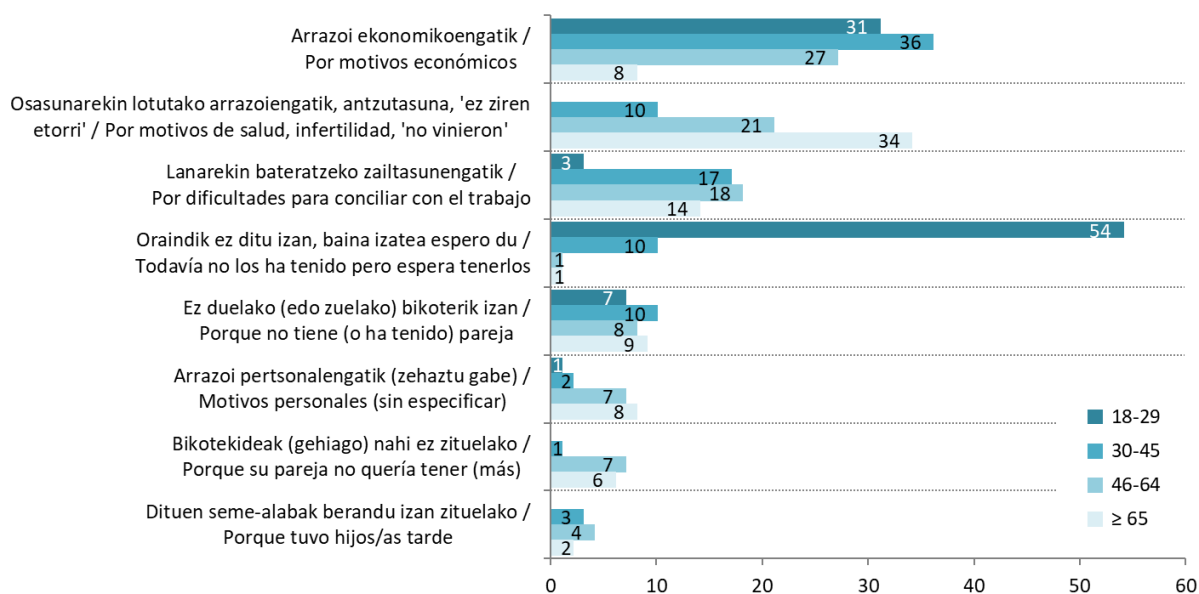
*Nagusiki, zein izan da zuk nahi baino seme-alaba gutxiago izateko arrazoia? /  
 Principalmente, ¿por qué motivo ha tenido Ud. menos hijos/as de los que le gustaría?*

Galdera hau soilik nahi baino seme-alaba gutxiago izan dituztenei egin zaie (%52) /  
 Pregunta realizada únicamente a quienes han tenido menos hijos e hijas de los deseados (52%)



Taldeko emaitzak kontsultatzeko orrialdea / Página para consultar los resultados por colectivos: 29

#### ADIN-TALDEEN ARABERA / SEGÚN GRUPOS DE EDAD



## 1.2.6 – Mugarri-sozialak diren hainbat gauza egiteko adina / Edad para ciertos hitos sociales

### 1.2.6.1 – Adin ideala / Edad ideal

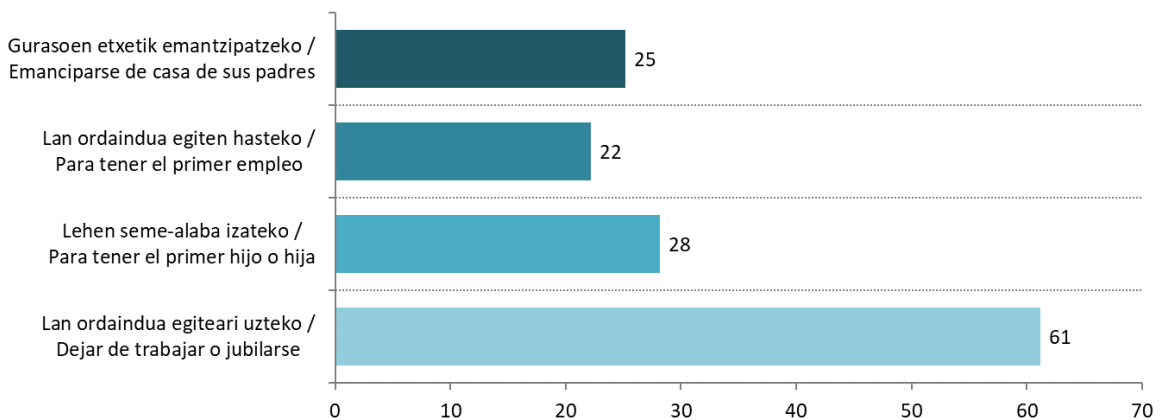
*Oro har, zure ustez zein da gauza hauek egiteko adin ideala? /  
 En general, ¿cuál considera Ud. que es la edad ideal para...?*

	Batezbestekoa (urte) / Media (años)		Guztira / Total %
<i>Gurasoen etxetik emantzipatzeko / Emanciparse de casa de sus padres</i>	25	Segun eta / Depende *	5
		Bat ere ez / Ninguna *	1
		Ed-Ee / Ns-Nc	2
<i>Lan ordaindua egiten hasteko / Para tener el primer empleo</i>	22	Segun eta / Depende *	10
		Bat ere ez / Ninguna *	0
		Ed-Ee / Ns-Nc	1
<i>Lehen seme-alaba izateko / Para tener el primer hijo o hija</i>	28	Segun eta / Depende *	4
		Bat ere ez / Ninguna *	1
		Ed-Ee / Ns-Nc	1
<i>Lan ordaindua egiteari uzteko edo jubilatze / Dejar de trabajar o jubilarse</i>	61	Segun eta / Depende *	9
		Bat ere ez / Ninguna *	0
		Ed-Ee / Ns-Nc	1

\* Erantzun aukera hauek ez zitzaizkien irakurri inkestatu / Estas opciones de respuesta no se leyeron a las y los encuestados



Taldeko emaitzak kontsultatzeko orrialdea / Página para consultar los resultados por colectivos: **32**



### 1.2.6.2 – Norberak egindako adina / Edad en la que se han realizado

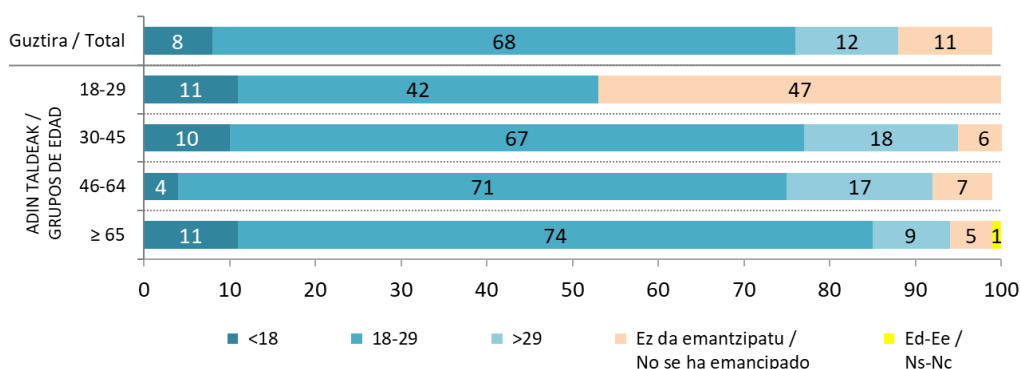
*Eta zu zeu, zenbat urterekin...? / Y en su caso particular ¿qué edad tenía Ud. cuando..?*

	Batezbestekoa (urte) / Media (años)		Guztira / Total %
<i>Emantzipatu zinen gurasoen etxetik / Se emancipó de casa de sus padres</i>	24	Ez dagokio / No corresponde	11
		Ed-Ee / Ns-Nc	0
<i>Izan zenuen lehen enplegua / Tuvo su primer empleo</i>	19	Ez dagokio / No corresponde	4
		Ed-Ee / Ns-Nc	0
<i>Izan zenuen lehen seme-alaba / Tuvo su primer hijo o hija</i>	28	Ez dagokio / No corresponde	31
		Ed-Ee / Ns-Nc	0
<i>Jubilatu zinen edo utzi zenion lan ordaindua egiteri / Dejó de trabajar o se jubiló</i>	58	Ez dagokio / No corresponde	67
		Ed-Ee / Ns-Nc	2

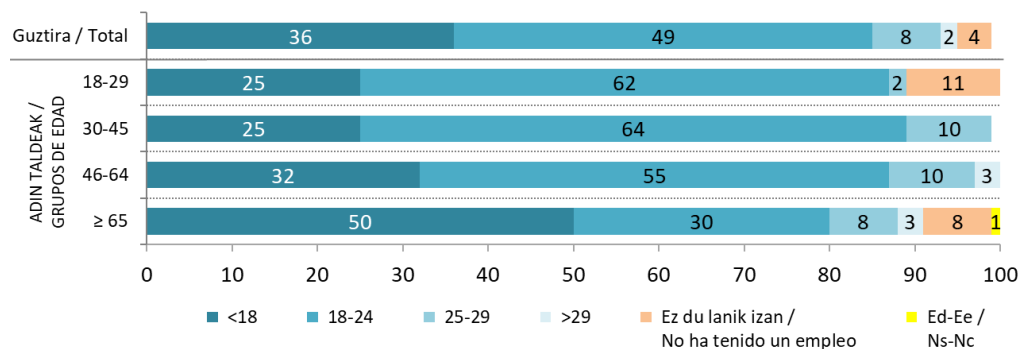


Taldeko emaitzak kontsultatzeko orrialdea / Página para consultar los resultados por colectivos: **34**

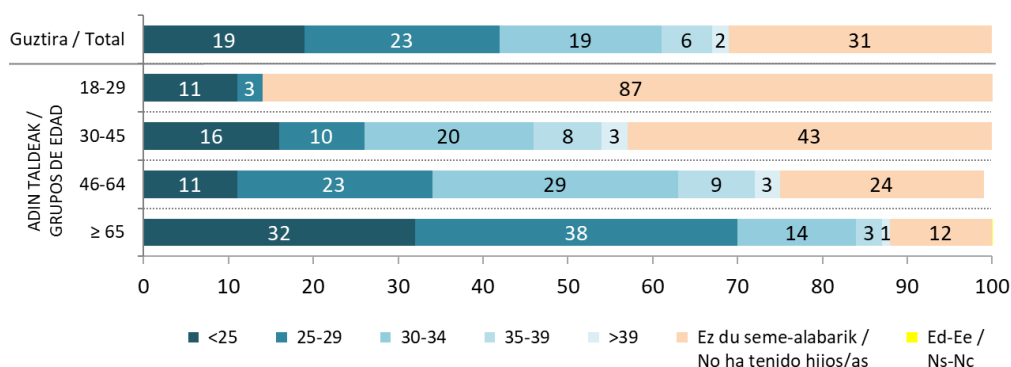
#### ZENBAT URTEREKIN EMANTZIPATU ZEN ADIN-TALDEEN ARABERA / EDAD DE EMANCIPACIÓN SEGÚN GRUPOS DE EDAD



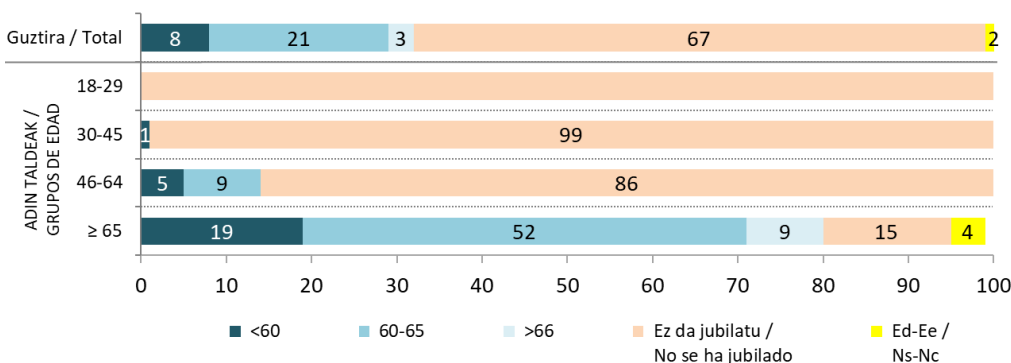
#### ZENBAT URTEREKIN IZAN ZUEN LEHEN LANA ADIN-TALDEEN ARABERA / EDAD DE PRIMER EMPLEO SEGÚN GRUPOS DE EDAD



ZENBAT URTEREKIN IZAN ZUEN LEHEN SEME-ALABA ADIN-TALDEEN ARABERA /  
 EDAD DE PRIMER HIJO/A SEGÚN GRUPOS DE EDAD



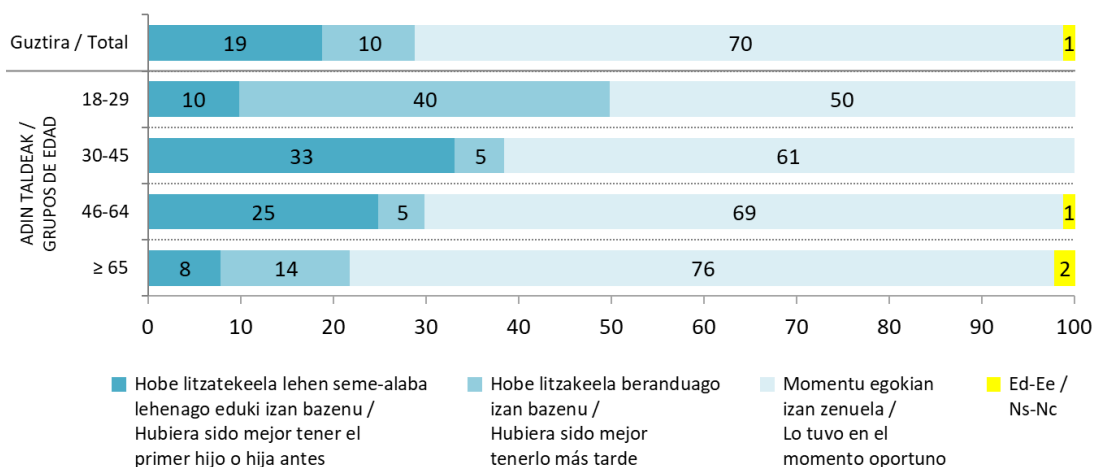
ZENBAT URTEREKIN JUBILATU ZEN EDO LAN EGITEARI UTZI ZION ADIN-TALDEEN ARABERA /  
 EDAD DE JUBILACIÓN O EN LA QUE DEJÓ DE TRABAJAR SEGÚN GRUPOS DE EDAD



1.2.6.3 – Lehen seme-alaba izateko momentuaren gaineko sentipena /  
 Sentimiento respecto a la edad en la que se tuvo el primer hijo/a

*Atzera begiratuta, eta lehen seme-alaba izan zenuen momentuari dagokionez, zuk uste duzu... /  
 Mirando atrás, respecto al momento en el que tuvo su primer hijo o hija, considera Ud. que...*

Galdera hau egin zaie soilik seme-alabaren bat izan dutenei (%69) /  
 Pregunta realizada únicamente a quienes han tenido algún hijo o hija (69%)



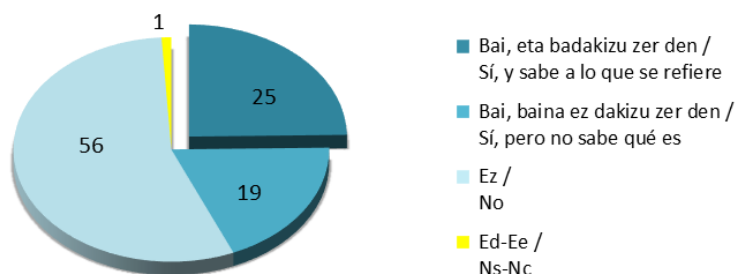
Taldekako emaitzak kontsultatzeko orrialdea / Página para consultar los resultados por colectivos: 40

## 2 – Erronka demografikoa / Reto demográfico

### 2.1 – Ezagutza eta larritasuna / Conocimiento y gravedad

#### 2.1.1 – Erronka demografikoaren ezagutza eta larritasuna / Conocimiento y gravedad percibida sobre el reto demográfico

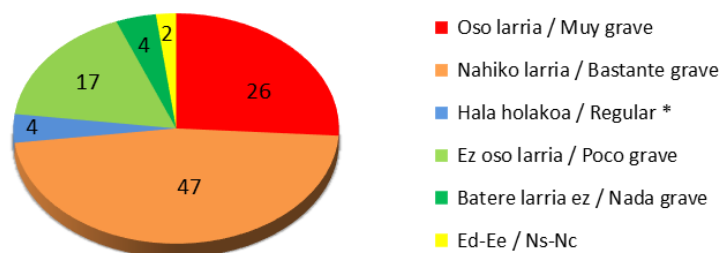
*Entzun duzu ezer erronka demografikoari buruz? / ¿Ha oído hablar del reto demográfico?*



Taldekako emaitzak kontsultatzeko orrialdea / Página para consultar los resultados por colectivos: **42**

*Eta uste duzu erronka demografikoa Euskadin arazo oso larria dela, nahiko larria, ez oso larria edo batere larria ez? / Y el reto demográfico en Euskadi, ¿le parece un problema muy grave, bastante grave, poco o nada grave?*

Galdera hau soilik erronka demografikoari buruz ezer entzun eta zer den dakitenei egin zaie (%25) /  
 Pregunta realizada únicamente a quienes han oído hablar y saben qué es el reto demográfico (25%)



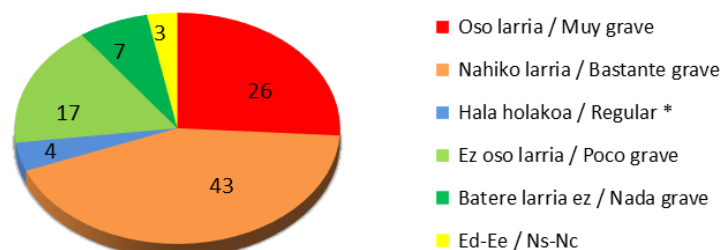
\* Erantzun aukera hau ez zitzairen irakurri inkestatuei / Esta opción de respuesta no se leyó a las y los encuestados



Taldekako emaitzak kontsultatzeko orrialdea / Página para consultar los resultados por colectivos: **43**

#### 2.1.2 – Biztanleria zahartzearen larritasuna / Gravedad percibida sobre el envejecimiento de la población

*Erronka demografikoaren zati handi bat biztanleriaren zahartzea da. Gai horri dagokionez, uste duzu Euskadiko gizartearentzat biztanleriaren zahartzea arazo oso larria dela, nahikoa larria dela, ez oso larria edo batere larria ez dela? / Una parte importante del reto demográfico se refiere al envejecimiento de la población, a este respecto ¿considera que el envejecimiento representa un problema muy, bastante, poco o nada grave para la sociedad vasca?*



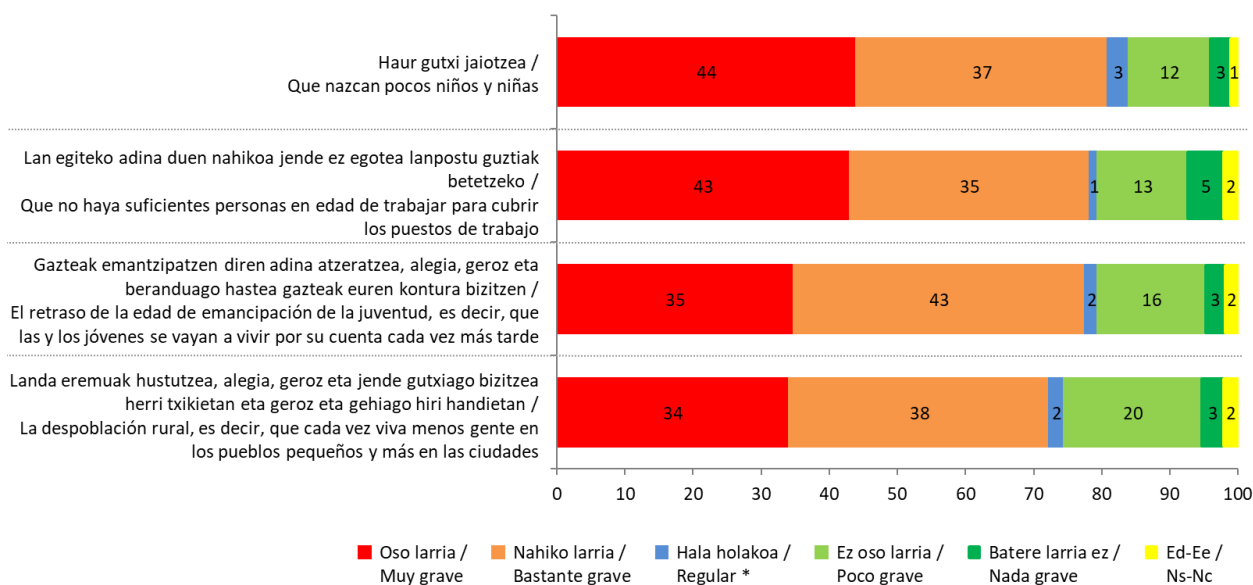
\* Erantzun aukera hau ez zitzairen irakurri inkestatuei / Esta opción de respuesta no se leyó a las y los encuestados



Taldekako emaitzak kontsultatzeko orrialdea / Página para consultar los resultados por colectivos: **45**

### 2.1.3 – Erronka demografikoarekin zerikusia duten beste alderdi batzuen larritasuna / Gravedad de otros aspectos relacionados con el reto demográfico

*Jarraian, erronka demografikoarekin zerikusia duten beste arazo batzuk irakurriko dizkizut. Esadazu, mesedez, zure ustez horietako bakoitza Euskadin etorkizun hurbilean arazo oso larria bilakatuko den, nahikoa larria, ez den oso larria izango edo ez den batere larria izango... / A continuación, le voy a leer otros problemas relacionados con el reto demográfico, dígame, por favor, si le parece que cada uno de ellos representará a corto plazo en Euskadi un problema muy grave, bastante grave, poco grave o nada grave...*



\* Erantzun aukera hau ez zitzaion irakurri inkestatuei / Esta opción de respuesta no se leyó a las y los encuestados

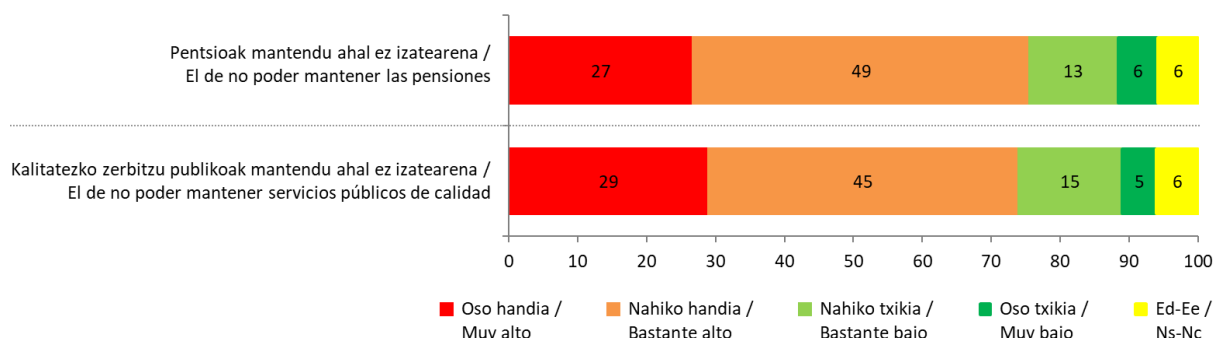


Taldekako emaitzak kontsultatzeko orrialdea / Página para consultar los resultados por colectivos: **47**

### 2.1.4 – Erronka demografikoarekin lotutako arriskuak / Riesgos asociados al reto demográfico

*Aldaketa demografiko hauek zergen bilketan eragina izan dezakete, ondorioz, uste duzu datozen 10 urteetan Euskadin pentsioak mantendu ahal ez izatearen arriskua izango dela oso handia, nahiko handia, nahiko txikia edo oso txikia? Eta kalitatezko zerbitzu publikoak mantendu ahal ez izatearen arriskua? /*

*Estos cambios demográficos podrían afectar a la recaudación de impuestos, como consecuencia de ello ¿cree Ud. que en los siguientes 10 años el riesgo en Euskadi de no poder mantener las pensiones será muy alto, bastante alto, bastante bajo o muy bajo? ¿Y el riesgo de no poder mantener servicios públicos de calidad?*



Taldekako emaitzak kontsultatzeko orrialdea / Página para consultar los resultados por colectivos: **50**

## 2.2 – Irtenbideak / Soluciones

### 2.2.1 – Bat-batean bururatutako irtenbideak / Soluciones planteadas de forma espontánea

*Aipatzen ari garen arazo demografiko, edo biztanleriarekin zerikusia duten horiei, aurre egiteko, zein uste duzu zuk izan daitekeela irtenbide egokiena? / ¿Cuál cree Ud. que podría ser la solución para hacer frente a los problemas demográficos o de población que estamos comentando?*

	Guztira / Total
Enplegua sortu / Creación de empleo	23
Laguntza ekonomikoak / Ayudas económicas	17
Kalitatezko enplegua eta soldata duinak / Empleo de calidad y salarios dignos	14
Jaiotzak tasak handitzea sustatu / Fomento de la natalidad	12
Immigrazioa sustatu / Fomento de la inmigración	11
Gazteen emantzipazioa sustatu / Fomento de la emancipación juvenil	8
Kudeaketa publikoa hobetu (ustelkeria gutxiago, kudeaketa hobea) / Mejorar la gestión pública (menos corrupción, mejor gestión)	8
Kontziliazioa erraztu / Facilitar la conciliación	7
Zergen birbanaketa justuagoa / Distribución equitativa de los impuestos	7
Landa eramua sustatu / Fomento del mundo rural	6
Etxebizitza merkatua arautu (etxebizitza sozial gehiago, prezioak jaitsi) / Regular el mercado de la vivienda (más vivienda social, bajas precios...)	5
Hezkuntza-balioak landu / Incidir en la educación-valores	3
Erretiro aurreratua erraztu / Facilitar la jubilación anticipada	3
Ekonomia hobetu / Mejora en la economía	2
Egitura aldaketa osoa-estrukturala / Cambio total-estructural del sistema	2
Beste / Otras	7
Batere ez, ez da arazo bat / Ninguna, no es un problema	1
Ed-Ee / Ns-Nc	19

Inkostatuek espontaneoki emandako erantzunak ondoren kodifikatu dira /

Se ha realizado una codificación posterior de las respuestas dadas espontáneamente por las personas encuestadas

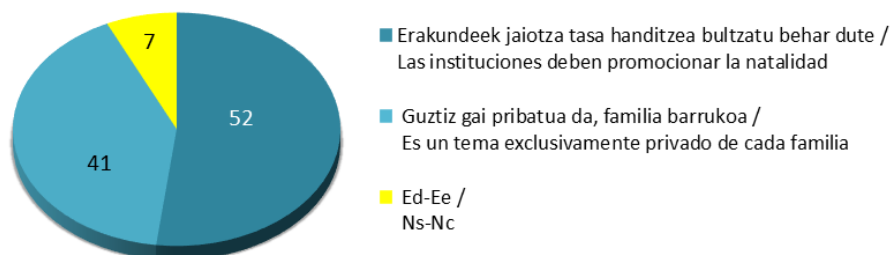
Ehuneko batura ez da 100 bi erantzun eman ahal zirelako / Los porcentajes no suman 100 porque se podían dar dos respuestas



Taldeko emaitzak kontsultatzeko orrialdea / Página para consultar los resultados por colectivos: 52

### 2.2.2 – Instituzioak eta ugalkortasunaren sustapena / Instituciones y fomento de la natalidad

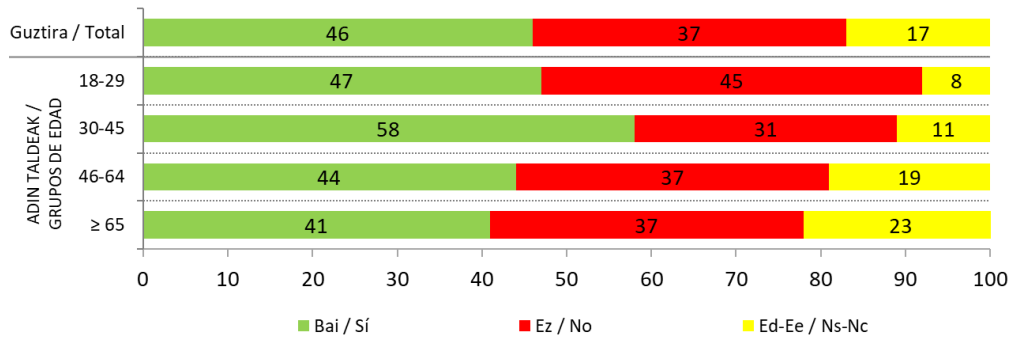
*Uste duzu erakundeek natalitatea edo jaiotza tasa handitzeko lan egin behar dutela, edo uste duzu gai hori guztiz pribatua dela, pertsona edo familia bakoitzarena? / ¿Cree Ud. que las instituciones tienen la responsabilidad de promocionar la natalidad, o cree que es un tema exclusivamente privado de cada persona o familia?*



Taldeko emaitzak kontsultatzeko orrialdea / Página para consultar los resultados por colectivos: 55

### 2.2.3 – Seme-alabak izateagatik euskal instituzioek ematen dituzten laguntzen ezagutzta / Conocimiento de las ayudas de las instituciones vascas por tener hijos/as

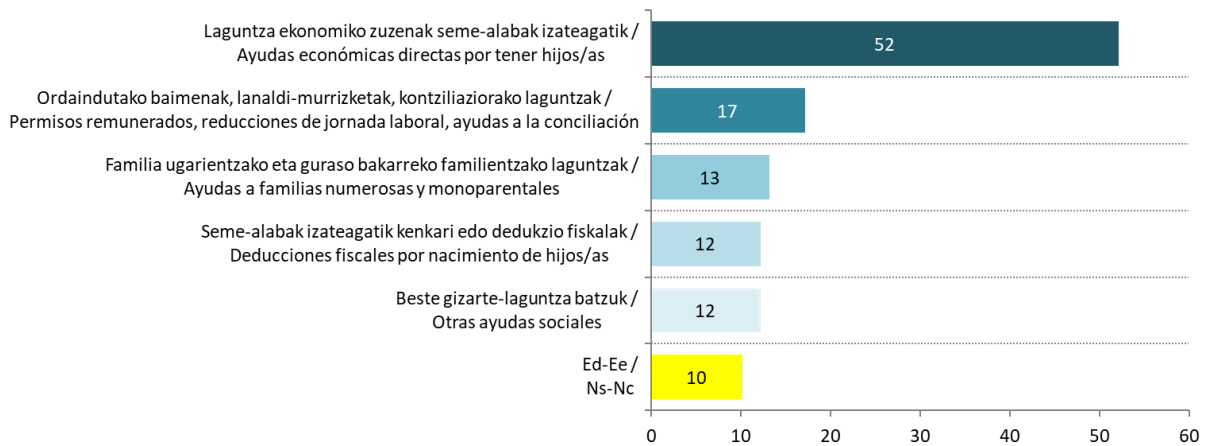
*Badakizu euskal instituzioek laguntzaren bat ematen duten seme-alabak izateagatik? /  
 ¿Sabe Ud. si hay alguna ayuda que dan las instituciones vascas por tener hijos o hijas?*



Taldekako emaitzak kontsultatzeko orrialdea / Página para consultar los resultados por colectivos: **56**

*Esan diezadakezu ematen duten laguntza horietakoren bat? / ¿Me podría decir alguna de esas ayudas?*

Galdera hau soilik euskal instituzioek seme-alabak izateagatik laguntzaren bat ematen dutela dakitenei egin zaie (%46) /  
 Pregunta realizada únicamente a quienes saben que hay alguna ayuda que dan las instituciones vascas por tener hijos o hijas (46%)



*Inkestatuek espontaneoki emandako erantzunak ondoren kodifikatu dira /*

Se ha realizado una codificación posterior de las respuestas dadas espontáneamente por las personas encuestadas

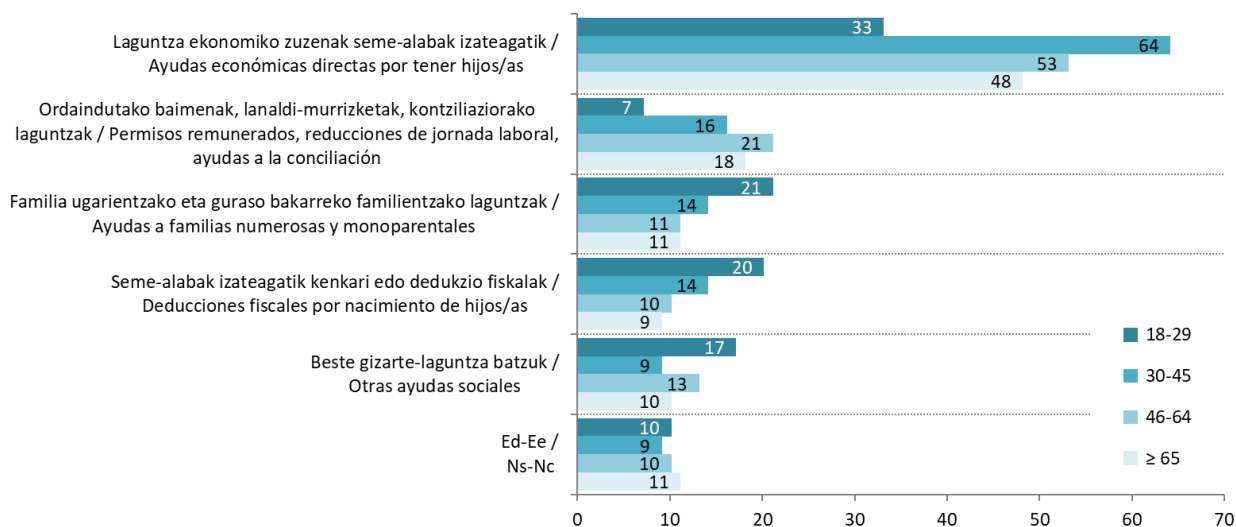
*Ehunekoen batura ez da 100 bi erantzun eman ahal zirelako / Los porcentajes no suman 100 porque se podían dar dos respuestas*



Taldekako emaitzak kontsultatzeko orrialdea / Página para consultar los resultados por colectivos: **57**



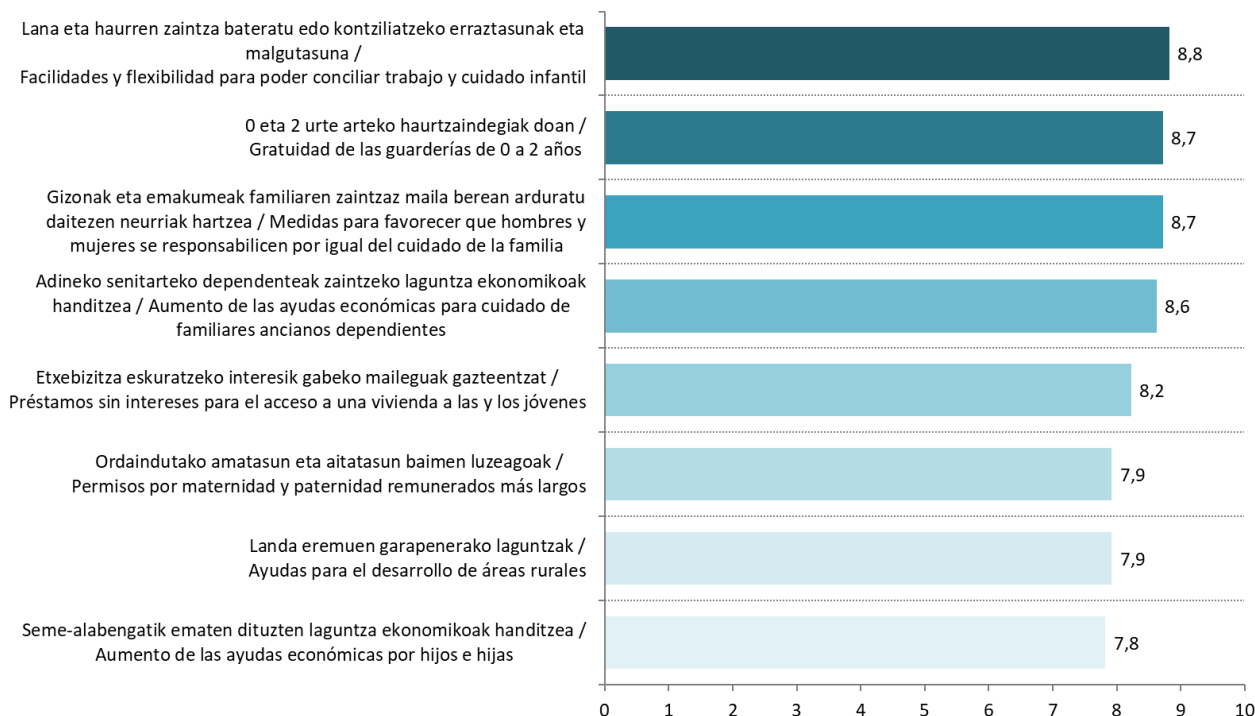
ADIN-TALDEEN ARABERA / SEGÚN GRUPOS DE EDAD



2.2.4 – Erronka demografikoari aurre egiteko neurrien lehentasuna /  
 Prioridad de ciertas actuaciones para hacer frente al reto demográfico

*Arazo demografikoei aurre egiteko erakunde publikoek hainbat neurri edo laguntza eskaini ditzakete, irakurriko dizkizudan hauetatik esadazu, mesedez, zein lehentasun maila izan beharko lukeen Otik 10erako eskalan, non 0ak esan nahi duen “ez lukeela inolako lehentasunik izan behar” eta 10ak “erabateko lehentasuna izan beharko lukeela” /*

*En general, existen diferentes medidas o ayudas que los poderes públicos pueden ofrecer para hacer frente a los problemas demográficos, entre las que le voy a leer a continuación dígame Ud. que prioridad cree que deberían tener en una escala de 0 a 10, en la que 0 quiere decir que “no deberían tener prioridad en absoluto” y 10 que “deberían tener una prioridad muy alta”*



Batezbestekoak (0= ez luke inolako lehentasunik izan behar; 10= erabateko lehentasuna izan beharko luke) /  
 Medias (0= no debería tener prioridad en absoluto; 10= debería tener una prioridad muy alta)

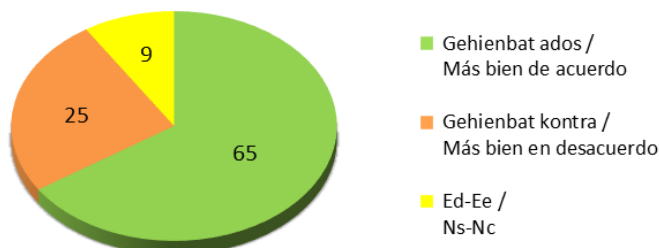


Taldekako emaitzak kontsultatzeko orrialdea / Página para consultar los resultados por colectivos: 59

## 2.2.5 – Immigrazioa irtenbide moduan / La inmigración como parte de la solución

Zu gehienbat ados edo gehienbat kontra zaude baieztapen honekin?: **“Euskadira etorkinak etortzea biztanleriaren zahartzeari aurre egiteko irtenbideetako bat izan daiteke”** /

¿Está ud. más bien de acuerdo o más bien en desacuerdo con que **“la llegada de población inmigrante a Euskadi puede ser la solución de parte del problema del envejecimiento de la población”**?

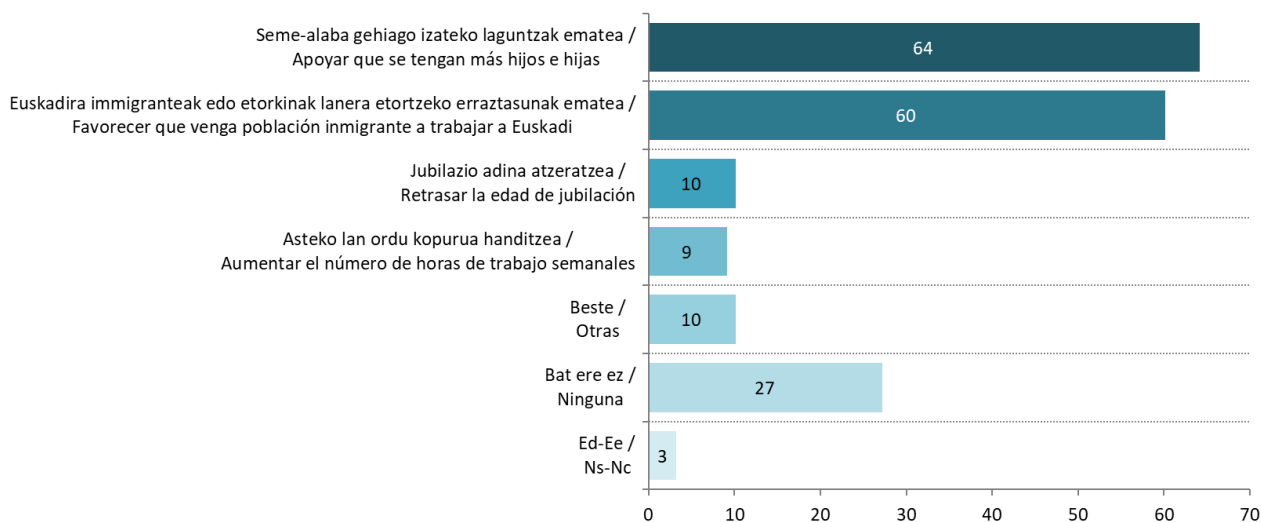


Taldekako emaitzak kontsultatzeko orrialdea / Página para consultar los resultados por colectivos: **62**

## 2.2.6 – Erronka demografikoari aurre egiteko neurri eraginkorrenak / Medida más eficaz para hacer frente al reto demográfico

Hainbat lanpostu betetzeko etorkizunean egon daiteken langile faltari aurre egiteko, irakurriko dizkizudan neurrietatik zein uste duzu izan daitekeela egokiena? Eta bigarren egokiena? /

De entre las medidas que le voy a leer a continuación para hacer frente a la posible falta de mano de obra en el futuro, ¿cuál cree Ud. que podría ser la más adecuada? ¿Y la segunda más adecuada?



Ehunekoen batura ez da 100 bi erantzun eman ahal zirelako / Los porcentajes no suman 100 porque se podían dar dos respuestas



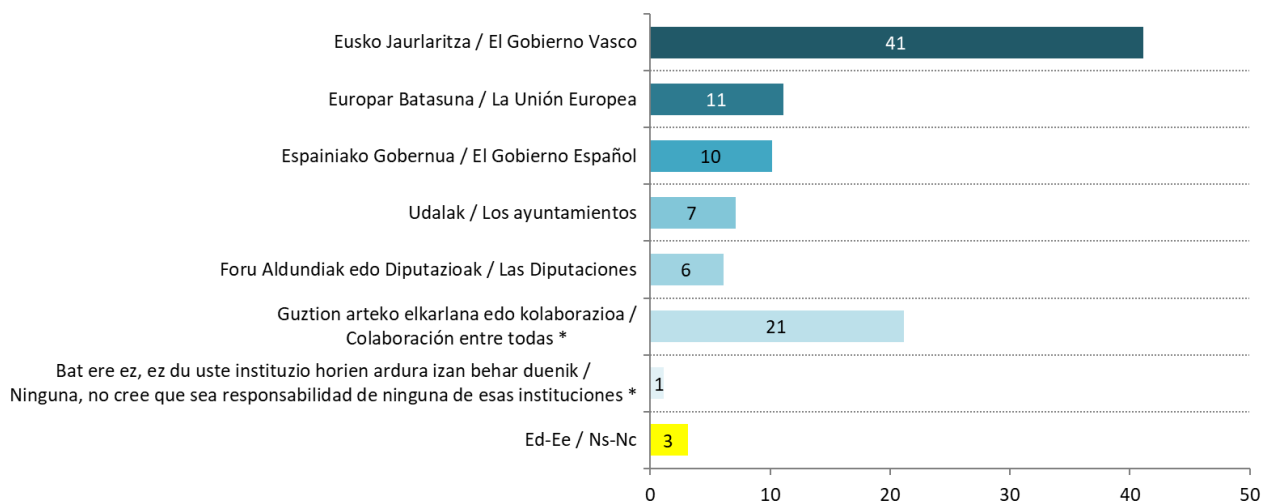
Taldekako emaitzak kontsultatzeko orrialdea / Página para consultar los resultados por colectivos: **63**

## 2.3 – Erakundeak / Instituciones


### 2.3.1 – Erronka demografikoaz arduratu beharko litzateken erakundeak / Institución que debería ocuparse del reto demográfico

*Eta zure ustez, zein erakunde arduratu beharko litzateke neurri handiagoan Euskadiko erronka demografikoari irtenbidea emateaz? /*

*En su opinión, ¿qué institución debería ocuparse en mayor medida en dar solución al reto demográfico en Euskadi?*



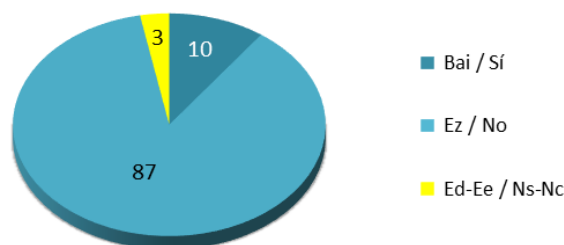
\* Erantzun aukera hau ez zitzaion irakurri inkestatuei / Esta opción de respuesta no se leyó a las y los encuestados


 Taldekako emaitzak kontsultatzeko orrialdea / Página para consultar los resultados por colectivos: 65

### 2.3.2 – Eusko Jaurlaritza lantzen ari den egitasmoaren ezagutza / Conocimiento del proyecto que está elaborando el Gobierno Vasco

*Entzun duzu Eusko Jaurlaritza egitasmo edo proposamenen bat prestatzen ari denik arazo demografikoei eta biztanleriaren zahartzeari aurre egiteko? /*

*¿Ha oído Ud. hablar de algún plan o propuesta que está llevando a cabo el Gobierno Vasco para responder a los problemas demográficos y al envejecimiento de la población?*



 Taldekako emaitzak kontsultatzeko orrialdea / Página para consultar los resultados por colectivos: 67

### 3 – Zehaztasun teknikoak / Ficha técnica

**Informazio bilketa 2022ko martxoaren 28tik apirilaren 1era** bitartean egin zen -biak barne-, galdesorta egituratu eta itxia erabiliz, Euskal Autonomia Erkidegoko lagin adierazgarri bati, ordenagailuaren laguntzaz, telefonoz egindako banakako elkarrizketen bidez (CATI).

**Ikerketaren diseinua, emaitzen azterketa eta txostena** burutzearen ardura Prospekzio Soziologikoen Kabineteari dagozkio soilik. Informazio bilketa *Adimen Investigación* enpresak egin zuen, Barroeta Aldamar 4, 2. - Dpto. 23. 48001 Bilbao helbidean dagoena.

**Lagina**, 18 urte edo gehiagoko biztanleriari zuzendua, honela banatu zen: 300 pertsona Araban, 500 Bizkaian eta 402 Gipuzkoan, beraz, 1.202 pertsona elkarrizketatu ziren guztira. Gizabanakoen hautaketa prozedura polietapiko eta estratifikatuaren bidez egin zen, udalerraren tamainaren arabera estratu proportzionalak erabiliz. Ondoren pertsonak sexuaren, adinaren eta lan egoeraren arabera kuoten bidez aukeratu ziren.

Lagina diseinatu da inkesten %50 telefono finkoaren bidez egiteko eta beste %50 telefono mugikorraren bidez.

Ondoren, emaitzak hiru lurraldeetako biztanleriaren eta ikasketa mailaren arabera haztatu dira.

**Lagin errearen** estimazioa, erabat ausazkoak diren laginketei egozgarria,  $\pm 2,88$  da EAE osorako, % 95,5eko konfiantza mailarako,  $p=q=0,5$  izanik.

La **recogida de la información** se realizó **entre el 28 de marzo y el 1 de abril de 2022** -ambos inclusive-, a través de entrevista telefónica individual asistida por ordenador (CATI), mediante cuestionario estructurado y cerrado, realizada a una muestra representativa de la población de la Comunidad Autónoma del País Vasco.

El **diseño de la investigación**, el **análisis** de los **resultados** y la **elaboración del informe** es responsabilidad exclusiva del Gabinete de Prospección Sociológica. La recogida de información fue realizada por la empresa *Adimen Investigación*, sita en Barroeta Aldamar 4, Plta.2 - Dpto. 23. 48001 Bilbao.

La **muestra**, dirigida a una población de 18 y más años, se distribuyó del siguiente modo: 300 personas en Araba, 500 en Bizkaia y 402 en Gipuzkoa, lo que supone un total de 1.202 personas entrevistadas. La selección de las personas a entrevistar se realizó por procedimiento polietápico y estratificado proporcionalmente por tamaño de municipio, con selección posterior de las personas según cuotas de sexo, edad y situación laboral.

La muestra se ha diseñado de manera que el 50% de las encuestas se realicen a través de un teléfono fijo y el otro 50% a través de un teléfono móvil.

Los datos han sido ponderados a posteriori en base a la población de cada uno de los territorios y el nivel de estudios.

El **error muestral**, atribuible en el caso teórico de que la muestra hubiera sido estrictamente aleatoria, se estima en un  $\pm 2,88$  % para el conjunto de la CAPV, con un nivel de confianza del 95,5 %, siendo  $p=q=0,5$ .

## 4 – Eranskina: Taldekako emaitzak / Anexo: Resultados por colectivos

Eranskinean azaltzen diren gurutzeetako aldagaiak ondoko taldeetatik sortu dira:

- **Lurraldea:** Araba, Bizkaia eta Gipuzkoa.
- **Udalerrriaren tamaina:** Txikia (<10.000 biztanle), Ertaina (10.000-120.000 biztanle) eta Hiriburua (Vitoria-Gasteiz, Bilbo eta Donostia-San Sebastián).
- **Sexua:** Gizona eta Emakumea.
- **Adin taldeak:** 18-29, 30-45, 46-64 eta  $\geq 65$  urte.
- **Ikasketa-maila:**
  - $\leq 1$ . mailakoak (Batere ez, Lehen mailakoak baino baxuagoak; Lehen mailakoak, Oinarrizko Batxilergoa, OHO, DBH).
  - 2. mailakoak edo Lanbide Heziketa (Erdi mailako LH, LHI, Goi-mailako Batxilergoa, IEE, BBB, UBI, Goi mailako Lanbide Heziketa, LHII).
  - Unibertsitate mailakoak.
- **Lan egoera:** Lanean (ERTEan barne), Langabezian, Etxeko lanak, Ikasten (nagusiki) eta Jubilatua edo pentsioduna.
- **Klase soziala:** Baxua, Erdikoa eta Altua.
- **Bikotekiderik:** Ezkondua edo bikotekidearekin bizitzen; Banandua edo dibortziatua; Alarguna; Bikotekidearekin, elkarrekin bizi gabe; eta Bikotekiderik gabe.
- **Seme-alabarik:** Bai edo Ez.
- **Jaioterria:** EAE+Nafarroa, Estatua eta Atzerria.

Las variables de cruce que se presentan en este anexo se construyen a partir de los siguientes colectivos:

- **Territorio:** Araba, Bizkaia y Gipuzkoa.
- **Tamaño de municipio:** Pequeño (<10.000 habitantes), Mediano (10.000-120.000 habitantes) y Capital (Vitoria-Gasteiz, Bilbao y Donostia-San Sebastián).
- **Sexo:** Hombre y Mujer
- **Grupos de edad:** 18-29, 30-45, 46-64 y  $\geq 65$  años.
- **Estudios finalizados:**
  - $\leq$  Primarios (Ninguno, menos que primarios; Primarios, Bachiller elemental, EGB, ESO).
  - Secundarios o Formación Profesional (FP de grado medio, FP I; Bachillerato superior, REM, BUP, COU; FP de Grado Superior, FP II).
  - Universitarios.
- **Situación laboral:** Trabajando (incluido ERTE), En paro, Labores del hogar, Estudiando (principalmente), Jubilado/a o pensionista.
- **Clase social:** Baja, Media y Alta.
- **Pareja:** Casado/a o conviviendo en pareja; Separado/a o divorciado/a; Viudo/a; Con pareja, que no convive; y Sin pareja.
- **Hijos/as:** Sí o No.
- **Lugar de nacimiento:** CAPV+Navarra, Estado y Extranjero.

## 1 – Testuinguru demografikoa / Contexto demográfico

### 1.1 – Demografia beste arazo batzuen testuinguruan / La demografía en el contexto de otros problemas sociales

*Datozen urteetan aurre egin beharko diegun erronka batzuk irakurriko dizkizut, eta nahiko nuke esatea, Otik 10erako eskala erabilita, zure ustez hurrengo bost urteetan erronka horietako bakoitza zenbateraino izango den arazo bat Euskadin; kontuan izan 0ak esan nahi duela “ez dela arazo larria izango” eta 10ak, aldiz, “oso arazo larria izango dela”.* /

*Le voy a leer algunos de los retos a los que nos vamos a tener que enfrentar en los próximos años, y me gustaría que me indicara en una escala de 0 a 10, hasta qué punto cree Ud. que cada uno de ellos va a representar un problema grave para Euskadi en los siguientes 5 años, teniendo en cuenta que el 0 representa que “no va a ser un problema grave” y el 10 que “va a ser un problema muy grave” en Euskadi.*

	Guztira / Total	LURRALDEA / TERRITORIO			UDALERRI TAMAINA / TAMAÑO MUNICIPIO			SEXUA / SEXO		ADIN TALDEAK / GRUPOS DE EDAD			
		Araba	Bizkaia	Gipuzkoa	Txikia / Pequeño	Ertaina / Mediano	Hiriburua / Capital	Gizona / Hombre	Emakumea / Mujer	18-29	30-45	46-64	≥ 65
<b>Ezberdintasun sozialak eta pobrezia /</b> Las desigualdades sociales y la pobreza	<b>7,1</b>	7,2	7,1	7,1	7,2	7,1	7,1	6,9	7,3	6,9	7,2	7,2	7,0
<i>n (absolutu haztatu gabeak) / n (absolutos sin ponderar)</i>	<i>(1198)</i>	<i>(300)</i>	<i>(496)</i>	<i>(402)</i>	<i>(220)</i>	<i>(458)</i>	<i>(520)</i>	<i>(575)</i>	<i>(623)</i>	<i>(156)</i>	<i>(288)</i>	<i>(410)</i>	<i>(344)</i>
<b>Arazo demografikoak eta zaintzarekin zerikusia dutenak:</b> <b>biztanleriaren zahartzea, jaiotza tasa txikiak, etab /</b> Los problemas demográficos y de cuidados: envejecimiento de la población, pocos nacimientos, etc.	<b>7,0</b>	7,2	6,8	7,1	6,8	6,8	7,2	6,7	7,1	6,7	6,9	7,2	6,9
<i>n (absolutu haztatu gabeak) / n (absolutos sin ponderar)</i>	<i>(1196)</i>	<i>(300)</i>	<i>(495)</i>	<i>(401)</i>	<i>(219)</i>	<i>(457)</i>	<i>(520)</i>	<i>(573)</i>	<i>(623)</i>	<i>(155)</i>	<i>(287)</i>	<i>(408)</i>	<i>(346)</i>
<b>Egoera ekonomikoa eta enplegua /</b> La situación económica y el empleo	<b>6,9</b>	7,0	7,0	6,9	6,9	7,0	7,0	6,8	7,0	7,2	7,2	7,1	6,6
<i>n (absolutu haztatu gabeak) / n (absolutos sin ponderar)</i>	<i>(1197)</i>	<i>(300)</i>	<i>(496)</i>	<i>(401)</i>	<i>(220)</i>	<i>(456)</i>	<i>(521)</i>	<i>(574)</i>	<i>(623)</i>	<i>(156)</i>	<i>(288)</i>	<i>(410)</i>	<i>(343)</i>
<b>Ingurumena eta klima aldaketa /</b> El medio ambiente y el cambio climático	<b>6,7</b>	6,8	6,7	6,8	6,7	6,8	6,6	6,5	6,9	6,6	6,7	6,9	6,6
<i>n (absolutu haztatu gabeak) / n (absolutos sin ponderar)</i>	<i>(1197)</i>	<i>(300)</i>	<i>(496)</i>	<i>(401)</i>	<i>(220)</i>	<i>(457)</i>	<i>(520)</i>	<i>(574)</i>	<i>(623)</i>	<i>(155)</i>	<i>(288)</i>	<i>(410)</i>	<i>(344)</i>
<b>Herralde eta kultura ezberdinen arteko</b> <b>enfrentamenduak, gerrateak, terrorismoa /</b> Los enfrentamientos entre diferentes países y culturas, las guerras, el terrorismo	<b>6,5</b>	6,5	6,4	6,5	6,3	6,5	6,5	6,0	6,9	5,7	6,4	6,4	6,9
<i>n (absolutu haztatu gabeak) / n (absolutos sin ponderar)</i>	<i>(1186)</i>	<i>(298)</i>	<i>(489)</i>	<i>(399)</i>	<i>(217)</i>	<i>(451)</i>	<i>(518)</i>	<i>(569)</i>	<i>(617)</i>	<i>(155)</i>	<i>(288)</i>	<i>(406)</i>	<i>(337)</i>
<b>Osasunarekin zerikusia duten gaiak: pandemiak,</b> <b>gaixotasun berriak, etabar /</b> Cuestiones relacionadas con la salud: pandemias, nuevas enfermedades, etc.	<b>6,1</b>	6,2	6,2	6,0	6,1	6,1	6,2	5,7	6,5	5,8	5,8	6,1	6,5
<i>n (absolutu haztatu gabeak) / n (absolutos sin ponderar)</i>	<i>(1186)</i>	<i>(298)</i>	<i>(489)</i>	<i>(399)</i>	<i>(217)</i>	<i>(451)</i>	<i>(518)</i>	<i>(569)</i>	<i>(617)</i>	<i>(155)</i>	<i>(288)</i>	<i>(406)</i>	<i>(337)</i>

Batezbestekoak (0= ez da arazo larria izango; 10= oso arazo larria izango da) / Medias (0= no va a ser un problema grave; 10= va a ser un problema muy grave)

*Datozen urteetan aurre egin beharko diegun erronka batzuk irakurriko dizkizut, eta nahiko nuke esatea, Otik 10erako eskala erabilita, zure ustez hurrengo bost urteetan erronka horietako bakoitza zenbateraino izango den arazo bat Euskadin; kontuan izan Oak esan nahi duela “ez dela arazo larria izango” eta 10ak, aldiz, “oso arazo larria izango dela”.*

*Le voy a leer algunos de los retos a los que nos vamos a tener que enfrentar en los próximos años, y me gustaría que me indicara en una escala de 0 a 10, hasta qué punto cree Ud. que cada uno de ellos va a representar un problema grave para Euskadi en los siguientes 5 años, teniendo en cuenta que el 0 representa que “no va a ser un problema grave” y el 10 que “va a ser un problema muy grave” en Euskadi.*

	Guztira / Total	IKASKETAK / ESTUDIOS			LAN EGOERA / SITUACIÓN LABORAL					KLASE SOZIALA / CLASE SOCIAL		
		≤ 1. mailakoak / ≤ primarios	2. mailakoak, LH / Secundarios, FP	Unibertsitate mailakoak / Universitarios	Lanean / Trabajando	Langabezian / En paro	Etxeko lanak / Labores del hogar	Ikasten / Estudiando	Jubilatua, pentsioduna / Jubilado/a, pensionista	Baxua / Baja	Erdikoa / Media	Altua / Alta
<b>Ezberdintasun sozialak eta pobrezia /</b> Las desigualdades sociales y la pobreza	<b>7,1</b>	7,0	7,2	7,1	7,1	7,2	7,2	7,1	7,1	7,4	6,9	6,9
<i>n (absolutu haztatu gabeak) / n (absolutos sin ponderar)</i>	<i>(1198)</i>	<i>(234)</i>	<i>(497)</i>	<i>(467)</i>	<i>(600)</i>	<i>(94)</i>	<i>(73)</i>	<i>(51)</i>	<i>(357)</i>	<i>(419)</i>	<i>(581)</i>	<i>(175)</i>
<b>Arazo demografikoak eta zaintzarekin zerikusia dutenak:</b> <b>biztanleriaren zahartzea, jaiotza tasa txikiak, etab /</b> Los problemas demográficos y de cuidados: envejecimiento de la población, pocos nacimientos, etc.	<b>7,0</b>	6,6	7,0	7,3	7,0	7,1	7,0	6,7	6,9	7,0	6,9	7,1
<i>n (absolutu haztatu gabeak) / n (absolutos sin ponderar)</i>	<i>(1196)</i>	<i>(233)</i>	<i>(496)</i>	<i>(467)</i>	<i>(597)</i>	<i>(94)</i>	<i>(73)</i>	<i>(51)</i>	<i>(358)</i>	<i>(416)</i>	<i>(581)</i>	<i>(176)</i>
<b>Egoera ekonomikoa eta enplegua /</b> La situación económica y el empleo	<b>6,9</b>	6,8	7,0	7,1	7,1	7,7	6,5	7,2	6,6	7,1	6,8	6,7
<i>n (absolutu haztatu gabeak) / n (absolutos sin ponderar)</i>	<i>(1197)</i>	<i>(233)</i>	<i>(496)</i>	<i>(468)</i>	<i>(600)</i>	<i>(94)</i>	<i>(73)</i>	<i>(51)</i>	<i>(356)</i>	<i>(417)</i>	<i>(583)</i>	<i>(174)</i>
<b>Ingurumena eta klima aldaketa /</b> El medio ambiente y el cambio climático	<b>6,7</b>	6,7	6,7	6,8	6,7	7,1	7,0	6,7	6,6	6,8	6,7	6,5
<i>n (absolutu haztatu gabeak) / n (absolutos sin ponderar)</i>	<i>(1197)</i>	<i>(235)</i>	<i>(495)</i>	<i>(467)</i>	<i>(599)</i>	<i>(94)</i>	<i>(74)</i>	<i>(51)</i>	<i>(356)</i>	<i>(418)</i>	<i>(581)</i>	<i>(175)</i>
<b>Herrialde eta kultura ezberdinen arteko</b> <b>enfrentamenduak, gerrateak, terrorismoa /</b> Los enfrentamientos entre diferentes países y culturas, las guerras, el terrorismo	<b>6,5</b>	6,8	6,4	6,1	6,2	6,8	7,2	5,3	6,7	6,6	6,3	6,5
<i>n (absolutu haztatu gabeak) / n (absolutos sin ponderar)</i>	<i>(1186)</i>	<i>(231)</i>	<i>(492)</i>	<i>(463)</i>	<i>(597)</i>	<i>(93)</i>	<i>(73)</i>	<i>(51)</i>	<i>(349)</i>	<i>(417)</i>	<i>(572)</i>	<i>(174)</i>
<b>Osasunarekin zerikusia duten gaiak: pandemiak,</b> <b>gaixotasun berriak, etabar /</b> Cuestiones relacionadas con la salud: pandemias, nuevas enfermedades, etc.	<b>6,1</b>	6,4	6,0	6,0	5,8	6,6	6,6	5,9	6,4	6,2	6,1	5,9
<i>n (absolutu haztatu gabeak) / n (absolutos sin ponderar)</i>	<i>(1186)</i>	<i>(231)</i>	<i>(492)</i>	<i>(463)</i>	<i>(597)</i>	<i>(93)</i>	<i>(73)</i>	<i>(51)</i>	<i>(349)</i>	<i>(417)</i>	<i>(572)</i>	<i>(174)</i>

Batezbestekoak (0= ez da arazo larria izango; 10= oso arazo larria izango da) / Medias (0= no va a ser un problema grave; 10= va a ser un problema muy grave)

*Datozen urteetan aurre egin beharko diegun erronka batzuk irakurriko dizkizut, eta nahiko nuke esatea, Otik 10erako eskala erabilita, zure ustez hurrengo bost urteetan erronka horietako bakoitza zenbateraino izango den arazo bat Euskadin; kontuan izan Oak esan nahi duela “ez dela arazo larria izango” eta 10ak, aldiz, “oso arazo larria izango dela”.* /

*Le voy a leer algunos de los retos a los que nos vamos a tener que enfrentar en los próximos años, y me gustaría que me indicara en una escala de 0 a 10, hasta qué punto cree Ud. que cada uno de ellos va a representar un problema grave para Euskadi en los siguientes 5 años, teniendo en cuenta que el 0 representa que “no va a ser un problema grave” y el 10 que “va a ser un problema muy grave” en Euskadi.*

	JAIOTERRIA / LUGAR DE NACIMIENTO				Pertsona bakarra / Hogar de una sola persona	BIZIKIDETZA / CONVIVENCIA			SEME-ALABARIK / HIJOS/AS		DEPENDENTEEN ARRETA / ATENCIÓN A DEPENDIENTES	
	Guztira / Total	EAE+ Nafarroa / CAPV+ Navarra	Estatua / Estado	Atzerria / Extranjero		Guraso bakarreko familia, etxean bizi diren seme-alabekin / Madre o padre solo/a, con hijos/as que viven en casa	Bikotea, etxean bizi diren seme- alabarik gabea / Pareja, sin hijos/as que vivan en casa	Bikotea, etxean bizi diren seme- alabekin / Pareja, con hijos/as que viven en casa	Bai / Sí	Ez / No	Bai / Sí	Ez / No
<b>Ezberdintasun sozialak eta pobrezia /</b> Las desigualdades sociales y la pobreza	<b>7,1</b>	7,1	7,3	6,4	7,3	7,3	7,0	7,1	7,0	7,3	7,5	7,0
<i>n (absolutu haztatu gabeak) / n (absolutos sin ponderar)</i>	<i>(1198)</i>	<i>(867)</i>	<i>(228)</i>	<i>(99)</i>	<i>(178)</i>	<i>(112)</i>	<i>(325)</i>	<i>(445)</i>	<i>(778)</i>	<i>(418)</i>	<i>(336)</i>	<i>(858)</i>
<b>Arazo demografikoak eta zaintzarekin zerikusia dutenak:</b> biztanleriaren zahartzea, jaiotza tasa txikiak, etab / Los problemas demográficos y de cuidados: envejecimiento de la población, pocos nacimientos, etc.	<b>7,0</b>	7,0	7,0	6,5	6,8	7,0	7,1	7,0	7,0	6,8	7,1	6,9
<i>n (absolutu haztatu gabeak) / n (absolutos sin ponderar)</i>	<i>(1196)</i>	<i>(866)</i>	<i>(228)</i>	<i>(98)</i>	<i>(174)</i>	<i>(111)</i>	<i>(328)</i>	<i>(446)</i>	<i>(779)</i>	<i>(415)</i>	<i>(333)</i>	<i>(859)</i>
<b>Egoera ekonomikoa eta enplegua /</b> La situación económica y el empleo	<b>6,9</b>	7,0	7,0	6,6	7,1	7,1	6,7	6,9	6,8	7,3	7,2	6,9
<i>n (absolutu haztatu gabeak) / n (absolutos sin ponderar)</i>	<i>(1197)</i>	<i>(866)</i>	<i>(228)</i>	<i>(99)</i>	<i>(176)</i>	<i>(112)</i>	<i>(325)</i>	<i>(446)</i>	<i>(777)</i>	<i>(418)</i>	<i>(335)</i>	<i>(858)</i>
<b>Ingurumena eta klima aldaketa /</b> El medio ambiente y el cambio climático	<b>6,7</b>	6,7	6,8	6,6	6,9	6,6	6,9	6,6	6,7	6,9	6,9	6,7
<i>n (absolutu haztatu gabeak) / n (absolutos sin ponderar)</i>	<i>(1197)</i>	<i>(867)</i>	<i>(228)</i>	<i>(98)</i>	<i>(176)</i>	<i>(112)</i>	<i>(326)</i>	<i>(446)</i>	<i>(778)</i>	<i>(417)</i>	<i>(335)</i>	<i>(858)</i>
<b>Herrialde eta kultura ezberdinen arteko enfrentamenduak, gerrateak, terrorismoa /</b> Los enfrentamientos entre diferentes países y culturas, las guerras, el terrorismo	<b>6,5</b>	6,3	7,0	6,1	6,8	6,4	6,5	6,3	6,6	6,1	6,6	6,4
<i>n (absolutu haztatu gabeak) / n (absolutos sin ponderar)</i>	<i>(1186)</i>	<i>(860)</i>	<i>(223)</i>	<i>(99)</i>	<i>(178)</i>	<i>(110)</i>	<i>(322)</i>	<i>(443)</i>	<i>(770)</i>	<i>(414)</i>	<i>(331)</i>	<i>(851)</i>
<b>Osasunarekin zerikusia duten gaiak: pandemiak, gaixotasun berriak, etabar /</b> Cuestiones relacionadas con la salud: pandemias, nuevas enfermedades, etc.	<b>6,1</b>	6,1	6,4	5,9	6,4	6,3	6,1	5,9	6,2	6,0	6,4	6,0
<i>n (absolutu haztatu gabeak) / n (absolutos sin ponderar)</i>	<i>(1186)</i>	<i>(860)</i>	<i>(223)</i>	<i>(99)</i>	<i>(178)</i>	<i>(110)</i>	<i>(322)</i>	<i>(443)</i>	<i>(770)</i>	<i>(414)</i>	<i>(331)</i>	<i>(851)</i>

Batezbestekoak (0= ez da arazo larria izango; 10= oso arazo larria izango da) / Medias (0= no va a ser un problema grave; 10= va a ser un problema muy grave)



## 1.2 – Demografiarekin zerikusia duten hainbat gairen inguruko egoera pertsonala eta iritziak / Situación personal y opiniones respecto a temas relacionados con la demografía

### 1.2.1 – Eduki nahiko lukeen seme-alaba kopurua / Número de hijos y/o hijas deseado

*Askatasun osoz aukeratu ahalko bazenu, zenbat seme-alaba izatea gustatuko litzaizuke? / Si pudiera elegir ud. con total libertad, ¿cuántos hijos/as le gustaría tener o le habría gustado tener?*

	Guztira / Total	LURRALDEA / TERRITORIO			UDALERRI TAMAINA / TAMAÑO MUNICIPIO			SEXUA / SEXO		ADIN TALDEAK / GRUPOS DE EDAD			
		Araba	Bizkaia	Gipuzkoa	Txikia / Pequeño	Ertaina / Mediano	Hiriburua / Capital	Gizona / Hombre	Emakumea / Mujer	18-29	30-45	46-64	≥ 65
Bat ere ez / Ninguno/a	10	12	10	11	12	11	9	11	10	15	14	12	5
1	6	6	6	6	3	5	8	5	6	6	6	6	6
2	46	44	49	42	53	46	43	51	42	42	48	46	47
3	27	27	25	29	23	26	29	24	29	24	25	27	28
4	7	7	6	9	4	8	7	5	9	8	5	6	9
5 edo gehiago / 5 o más	3	1	3	2	3	2	2	3	2	4	2	2	3
Ed-Ee / Ns-Nc	1	2	1	1	1	2	1	1	2	0	0	1	3
<i>Ehuneko bertikalak / Porcentajes verticales</i>	100	100	100	100	100	100	100	100	100	100	100	100	100
<i>n (absolutu haztatu gabeak) / n (absolutos sin ponderar)</i>	(1202)	(300)	(500)	(402)	(221)	(459)	(522)	(577)	(625)	(156)	(288)	(410)	(348)

	Guztira / Total	IKASKETAK / ESTUDIOS			LAN EGOERA / SITUACIÓN LABORAL					KLASE SOZIALA / CLASE SOCIAL		
		≤ 1. mailakoak / ≤ primarios	2. mailakoak, LH / Secundarios, FP	Unibertsitate mailakoak / Universitarios	Lanean / Trabajando	Langabezia / En paro	Etxeko lanak / Labores del hogar	Ikasten / Estudiando	Jubilatua, pentsioduna / Jubilado/a, pensionista	Baxua / Baja	Erdikoa / Media	Altua / Alta
Bat ere ez / Ninguno/a	10	8	11	13	11	16	11	26	6	13	9	9
1	6	6	6	5	6	10	7	2	5	6	5	10
2	46	50	47	40	44	45	42	43	50	45	50	37
3	27	23	27	30	29	24	26	17	27	26	26	28
4	7	8	5	9	7	3	11	9	8	8	7	7
5 edo gehiago / 5 o más	3	2	3	2	3	2	1	3	3	2	2	8
Ed-Ee / Ns-Nc	1	2	0	1	1	1	2	0	3	1	1	0
<i>Ehuneko bertikalak / Porcentajes verticales</i>	100	100	100	100	100	100	100	100	100	100	100	100
<i>n (absolutu haztatu gabeak) / n (absolutos sin ponderar)</i>	(1202)	(236)	(497)	(469)	(600)	(94)	(74)	(51)	(360)	(419)	(584)	(176)

Askatasun osoz aukeratu ahalko bazenu, zenbat seme-alaba izatea gustatuko litzaizuke? /  
Si pudiera elegir ud. con total libertad, ¿cuántos hijos/as le gustaría tener o le habría gustado tener?

	JAIOTERRIA / LUGAR DE NACIMIENTO				BIZIKIDETZA / CONVIVENCIA				SEME-ALABARIK / HIJOS/AS		DEPENDENTEEN ARRETA / ATENCIÓN A DEPENDIENTES	
	Guztira / Total	EAE+ Nafarroa / CAPV+ Navarra	Estadia / Estado	Atzerria / Extranjero	Pertsona bakarra / Hogar de una sola persona	Guraso bakarreko familia, etxean bizi diren seme-alabekin / Madre o padre solo/a, con hijos/as que viven en casa	Bikotea, etxean bizi diren seme- alabarik gabea / Pareja, sin hijos/as que vivan en casa	Bikotea, etxean bizi diren seme- alabekin / Pareja, con hijos/as que viven en casa	Bai / Sí	Ez / No	Bai / Sí	Ez / No
Bat ere ez / Ninguno/a	10	13	5	8	10	18	11	6	4	25	14	9
1	6	6	7	6	7	8	8	4	6	6	5	6
2	46	48	47	31	46	43	46	49	49	41	48	46
3	27	25	28	36	23	27	23	31	31	17	21	28
4	7	6	8	15	7	3	8	7	8	6	7	7
5 edo gehiago / 5 o más	3	3	2	4	4	1	3	3	2	3	3	3
<i>Ehuneko bertikalak / Porcentajes verticales</i>	1	1	2	0	4	1	2	0	1	2	1	1
<i>n (absolutu haztatu gabeak) / n (absolutos sin ponderar)</i>	100	100	100	100	100	100	100	100	100	100	100	100
	(1202)	(869)	(230)	(99)	(178)	(112)	(328)	(446)	(782)	(418)	(336)	(862)

*Askatasun osoz aukeratu ahalko bazenu, zenbat seme-alaba izatea gustatuko litzaizuke? / Si pudiera elegir ud. con total libertad, ¿cuántos hijos/as le gustaría tener o le habría gustado tener?*

	Guztira / Total	LURRALDEA / TERRITORIO			UDALERRI TAMAINA / TAMAÑO MUNICIPIO			SEXUA / SEXO		ADIN TALDEAK / GRUPOS DE EDAD			
		Araba	Bizkaia	Gipuzkoa	Txikia / Pequeño	Ertaina / Mediano	Hiriburua / Capital	Gizona / Hombre	Emakumea / Mujer	18-29	30-45	46-64	≥ 65
	2,2	2,2	2,2	2,3	2,2	2,2	2,3	2,2	2,3	2,2	2,1	2,2	2,4
<i>n (absolutu haztatu gabeak) / n (absolutos sin ponderar)</i>	(1188)	(298)	(493)	(397)	(219)	(454)	(515)	(572)	(616)	(156)	(288)	(404)	(340)

	Guztira / Total	IKASKETAK / ESTUDIOS			LAN EGOERA / SITUACIÓN LABORAL					KLASE SOZIALA / CLASE SOCIAL		
		≤ 1. mailakoak / ≤ primarios	2. mailakoak, LH / Secundarios, FP	Unibertsitate mailakoak / Universitarios	Lanean / Trabajando	Langabezian / En paro	Etxeko lanak / Labores del hogar	Ikasten / Estudiando	Jubilatua, pentsioduna / Jubilado/a, pensionista	Baxua / Baja	Erdikoa / Media	Altua / Alta
	2,2	2,3	2,2	2,3	2,2	2,0	2,2	1,9	2,4	2,2	2,3	2,4
<i>n (absolutu haztatu gabeak) / n (absolutos sin ponderar)</i>	(1188)	(231)	(494)	(463)	(596)	(93)	(73)	(51)	(352)	(415)	(576)	(176)

	Guztira / Total	JAIOTERRIA / LUGAR DE NACIMIENTO			Pertsona bakarra / Hogar de una sola persona	BIZIKIDETZA / CONVIVENCIA			SEME-ALABARIK / HIJOS/AS		DEPENDENTEEN ARRETA / ATENCIÓN A DEPENDIENTES	
		EAE+ Nafarroa / CAPV+ Navarra	Estatua / Estado	Atzerria / Extranjero		Guraso bakarreko familia, etxean bizi diren seme-alabekin / Madre o padre solo/a, con hijos/as que viven en casa	Bikotea, etxean bizi diren seme-alabarik gabea / Pareja, sin hijos/as que vivan en casa	Bikotea, etxean bizi diren seme-alabekin / Pareja, con hijos/as que viven en casa	Bai / Sí	Ez / No	Bai / Sí	Ez / No
	2,2	2,2	2,3	2,6	2,3	1,9	2,2	2,4	2,4	1,8	2,1	2,3
<i>n (absolutu haztatu gabeak) / n (absolutos sin ponderar)</i>	(1188)	(859)	(226)	(99)	(172)	(111)	(324)	(445)	(778)	(409)	(332)	(852)

Batezbestekoak / Medias

## 1.2.2 – Izandako seme-alaba kopurua / Número de hijos y/o hijas que ha tenido

*Eta, zenbat seme-alaba izan dituzu? / Y, ¿cuántos hijos/as ha tenido Ud.?*

	Guztira / Total	LURRALDEA / TERRITORIO			UDALERRI TAMAINA / TAMAÑO MUNICIPIO			SEXUA / SEXO		ADIN TALDEAK / GRUPOS DE EDAD			
		Araba	Bizkaia	Gipuzkoa	Txikia / Pequeño	Ertaina / Mediano	Hiriburua / Capital	Gizona / Hombre	Emakumea / Mujer	18-29	30-45	46-64	≥ 65
Bat ere ez / Ninguno/a	31	32	31	32	25	34	32	41	24	87	43	24	12
1	20	20	22	17	17	19	22	18	21	10	24	22	20
2	35	37	34	36	47	34	31	32	38	2	27	46	41
3	9	6	9	11	6	10	11	7	11	2	5	7	18
4	3	2	3	4	5	3	2	2	4	0	1	1	8
5 edo gehiago / 5 o más	1	3	1	0	0	0	2	0	1	0	0	0	2
Ed-Ee / Ns-Nc	0	0	0	0	0	0	0	0	0	0	0	0	0
<i>Ehuneko bertikalak / Porcentajes verticales</i>	100	100	100	100	100	100	100	100	100	100	100	100	100
<i>n (absolutu haztatu gabeak) / n (absolutos sin ponderar)</i>	(1202)	(300)	(500)	(402)	(221)	(459)	(522)	(577)	(625)	(156)	(288)	(410)	(348)

	Guztira / Total	IKASKETAK / ESTUDIOS			LAN EGOERA / SITUACIÓN LABORAL					KLASE SOZIALA / CLASE SOCIAL		
		≤ 1. mailakoak / ≤ primarios	2. mailakoak, LH / Secundarios, FP	Unibertsitate mailakoak / Universitarios	Lanean / Trabajando	Langabezian / En paro	Etxeko lanak / Labores del hogar	Ikasten / Estudiando	Jubilatua, pentsioduna / Jubilado/a, pensionista	Baxua / Baja	Erdikoa / Media	Altua / Alta
Bat ere ez / Ninguno/a	31	19	38	37	37	55	11	92	14	37	26	37
1	20	24	19	17	21	19	24	4	20	19	21	18
2	35	38	34	34	34	22	36	0	45	32	39	30
3	9	14	7	8	5	3	17	4	15	9	10	10
4	3	5	2	2	1	1	6	0	6	3	3	4
5 edo gehiago / 5 o más	1	1	0	1	0	0	5	0	1	1	0	1
Ed-Ee / Ns-Nc	0	0	0	1	0	0	0	0	0	0	0	0
<i>Ehuneko bertikalak / Porcentajes verticales</i>	100	100	100	100	100	100	100	100	100	100	100	100
<i>n (absolutu haztatu gabeak) / n (absolutos sin ponderar)</i>	(1202)	(236)	(497)	(469)	(600)	(94)	(74)	(51)	(360)	(419)	(584)	(176)

*Eta, zenbat seme-alaba izan dituzu? / Y, ¿cuántos hijos/as ha tenido Ud.?*

	Guztira / Total	JAIOTERRIA / LUGAR DE NACIMIENTO			BIZIKIDETZA / CONVIVENCIA				SEME-ALABARIK / HIJOS/AS		DEPENDENTEEN ARRETA / ATENCIÓN A DEPENDIENTES	
		EAE+ Nafarroa / CAPV+ Navarra	Estatua / Estado	Atzerria / Extranjero	Pertsona bakarra / Hogar de una sola persona	Guraso bakarreko familia, etxean bizi diren seme-alabekin / Madre o padre solo/a, con hijos/as que viven en casa	Bikotea, etxean bizi diren seme- alabarik gabea / Pareja, sin hijos/as que vivan en casa	Bikotea, etxean bizi diren seme- alabekin / Pareja, con hijos/as que viven en casa	Bai / Sí	Ez / No	Bai / Sí	Ez / No
Bat ere ez / Ninguno/a	31	35	21	35	49	30	31	14	0	100	38	30
1	20	19	21	23	14	24	16	28	29	0	20	20
2	35	36	39	20	20	28	35	49	51	0	35	35
3	9	7	13	17	8	15	11	8	14	0	5	11
4	3	2	5	5	7	2	5	1	4	0	2	3
5 edo gehiago / 5 o más	1	1	1	1	1	1	1	1	1	0	1	1
Ed-Ee / Ns-Nc	0	0	0	0	0	0	0	0	0	0	0	0
<i>Ehuneko bertikalak / Porcentajes verticales</i>	100	100	100	100	100	100	100	100	100	100	100	100
<i>n (absolutu haztatu gabeak) / n (absolutos sin ponderar)</i>	(1202)	(869)	(230)	(99)	(178)	(112)	(328)	(446)	(782)	(418)	(336)	(862)

### 1.2.3 – Zenbateraino bat egiten dute errealtatean izandako seme-alaba kopuruak eta idealak \* / Hasta qué punto se adecúa el número real de hijos/as qué se ha tenido con el ideal \*

	Guztira / Total	LURRALDEA / TERRITORIO			UDALERRI TAMAINA / TAMAÑO MUNICIPIO			SEXUA / SEXO		ADIN TALDEAK / GRUPOS DE EDAD			
		Araba	Bizkaia	Gipuzkoa	Txikia / Pequeño	Ertaina / Mediano	Hiriburua / Capital	Gizona / Hombre	Emakumea / Mujer	18-29	30-45	46-64	≥ 65
Ideala baino seme-alaba gutxiago / Menos hijos/as del número ideal	52	54	52	52	45	54	54	55	50	81	67	49	36
Kopuru ideala / Los mismos	43	40	43	44	51	41	41	42	44	19	30	47	55
Ideala baino seme-alaba gehiago / Más hijos/as del número ideal	5	6	5	4	4	5	5	3	6	0	3	4	9
Ed-Ee / Ns-Nc	0	0	0	0	0	0	0	0	0	0	0	0	0
<i>Ehuneko bertikalak / Porcentajes verticales</i>	100	100	100	100	100	100	100	100	100	100	100	100	100
<i>n (absolutu haztatu gabeak) / n (absolutos sin ponderar)</i>	(1202)	(300)	(500)	(402)	(221)	(459)	(522)	(577)	(625)	(156)	(288)	(410)	(348)

	Guztira / Total	IKASKETAK / ESTUDIOS			LAN EGOERA / SITUACIÓN LABORAL					KLASE SOZIALA / CLASE SOCIAL		
		≤ 1. mailakoak / ≤ primarios	2. mailakoak, LH / Secundarios, FP	Unibertsitate mailakoak / Universitarios	Lanean / Trabajando	Langabezia / En paro	Etxeko lanak / Labores del hogar	Ikasten / Estudiando	Jubilatua, pentsioduna / Jubilado/a, pensionista	Baxua / Baja	Erdikoa / Media	Altua / Alta
Ideala baino seme-alaba gutxiago / Menos hijos/as del número ideal	52	41	58	57	62	63	38	74	38	52	52	53
Kopuru ideala / Los mismos	43	51	38	40	35	35	48	22	56	43	42	46
Ideala baino seme-alaba gehiago / Más hijos/as del número ideal	5	8	4	2	3	1	13	4	6	5	6	1
Ed-Ee / Ns-Nc	0	0	0	1	0	0	0	0	0	0	0	0
<i>Ehuneko bertikalak / Porcentajes verticales</i>	100	100	100	100	100	100	100	100	100	100	100	100
<i>n (absolutu haztatu gabeak) / n (absolutos sin ponderar)</i>	(1202)	(236)	(497)	(469)	(600)	(94)	(74)	(51)	(360)	(419)	(584)	(176)

	Guztira / Total	JAIOTERRIA / LUGAR DE NACIMIENTO			BIZIKIDETZA / CONVIVENCIA				SEME-ALABARIK / HIJOS/AS		DEPENDENTEEN ARRETA / ATENCIÓN A DEPENDIENTES	
		EAE+ Nafarroa / CAPV+ Navarra	Estatua / Estado	Atzerria / Extranjero	Pertsona bakarra / Hogar de una sola persona	Guraso bakarreko familia, etxean bizi diren seme-alabekin / Madre o padre solo/a, con hijos/as que viven en casa	Bikotea, etxean bizi diren seme- alabarik gabea / Pareja, sin hijos/as que vivan en casa	Bikotea, etxean bizi diren seme- alabekin / Pareja, con hijos/as que viven en casa	Bai / Sí	Ez / No	Bai / Sí	Ez / No
Ideala baino seme-alaba gutxiago / Menos hijos/as del número ideal	52	52	48	66	62	43	43	55	42	75	54	52
Kopuru ideala / Los mismos	43	44	44	30	36	46	49	42	51	25	42	43
Ideala baino seme-alaba gehiago / Más hijos/as del número ideal	5	4	8	4	2	12	8	3	7	0	5	5
Ed-Ee / Ns-Nc	0	0	0	0	0	0	0	0	0	0	0	0
<i>Ehuneko bertikalak / Porcentajes verticales</i>	100	100	100	100	100	100	100	100	100	100	100	100
<i>n (absolutu haztatu gabeak) / n (absolutos sin ponderar)</i>	(1202)	(869)	(230)	(99)	(178)	(112)	(328)	(446)	(782)	(418)	(336)	(862)

\* Aldagai hau kalkulatzeko aurreko bi galderak erabili ditugu: eduki nahiko lukeen seme-alaba kopurua ken izan dituen /

Para calcular esta variable hemos utilizado las dos preguntas anteriores: número de hijos/as deseado menos número de hijos/as que se han tenido hasta el momento

### 1.2.4 – Izandako seme-alaba kopuruagatiko sentipena / Sentimientos respecto al número de hijos/as que se ha tenido

*Eta, nola sentitzen zara zu orain arte izan duzun seme-alaba kopuruari dagokionez? /*

*Y ¿cómo se siente Ud. con respecto al número de hijos e hijas que ha tenido hasta el momento?*

	Guztira / Total	LURRALDEA / TERRITORIO			UDALERRI TAMAINA / TAMAÑO MUNICIPIO			SEXUA / SEXO		ADIN TALDEAK / GRUPOS DE EDAD			
		Araba	Bizkaia	Gipuzkoa	Txikia / Pequeño	Ertaina / Mediano	Hiriburua / Capital	Gizona / Hombre	Emakumea / Mujer	18-29	30-45	46-64	≥ 65
Pozik zaude izan duzun seme-alaba kopuruarekin / Está contento o contenta con el número de hijos/as que tiene	65	64	64	66	67	65	62	62	67	69	49	63	74
Seme-alaba gehiago izatea nahiago zenuke / Le hubiera gustado o le gustaría tener más hijos/as	29	25	30	29	28	27	31	33	26	19	46	31	20
Seme-alaba gutxiago izatea nahiago zenuke / Le hubiera gustado haber tenido menos hijos/as	1	3	1	1	0	1	2	0	2	0	1	1	2
Nahiago zenuke seme-alabarik izan ez bazenu / Hubiera preferido no haber tenido hijos/as	2	2	2	1	1	2	1	1	2	1	0	2	1
Ed-Ee / Ns-Nc	4	7	4	3	3	5	4	4	4	11	3	3	3
<i>Ehuneko bertikalak / Porcentajes verticales</i>	100	100	100	100	100	100	100	100	100	100	100	100	100
<i>n (absolutu haztatu gabeak) / n (absolutos sin ponderar)</i>	(1202)	(300)	(500)	(402)	(221)	(459)	(522)	(577)	(625)	(156)	(288)	(410)	(348)

	Guztira / Total	IKASKETAK / ESTUDIOS			LAN EGOERA / SITUACIÓN LABORAL					KLASE SOZIALA / CLASE SOCIAL		
		≤ 1. mailakoak / ≤ primarios	2. mailakoak, LH / Secundarios, FP	Unibertsitate mailakoak / Universitarios	Lanean / Trabajando	Langabezian / En paro	Etxeko lanak / Labores del hogar	Ikasten / Estudiando	Jubilatua, pentsioduna / Jubilado/a, pensionista	Baxua / Baja	Erdikoa / Media	Altua / Alta
Pozik zaude izan duzun seme-alaba kopuruarekin / Está contento o contenta con el número de hijos/as que tiene	65	69	62	62	59	52	75	69	71	64	65	67
Seme-alaba gehiago izatea nahiago zenuke / Le hubiera gustado o le gustaría tener más hijos/as	29	26	31	30	35	44	18	9	23	30	29	27
Seme-alaba gutxiago izatea nahiago zenuke / Le hubiera gustado haber tenido menos hijos/as	1	1	1	1	0	1	3	4	1	1	1	1
Nahiago zenuke seme-alabarik izan ez bazenu / Hubiera preferido no haber tenido hijos/as	2	2	2	1	1	2	4	1	1	1	2	2
Ed-Ee / Ns-Nc	4	2	5	6	4	1	0	17	4	4	4	4
<i>Ehuneko bertikalak / Porcentajes verticales</i>	100	100	100	100	100	100	100	100	100	100	100	100
<i>n (absolutu haztatu gabeak) / n (absolutos sin ponderar)</i>	(1202)	(236)	(497)	(469)	(600)	(94)	(74)	(51)	(360)	(419)	(584)	(176)

*Eta, nola sentitzen zara zu orain arte izan duzun seme-alaba kopuruari dagokionez? /  
Y ¿cómo se siente Ud. con respecto al número de hijos e hijas que ha tenido hasta el momento?*

	JAOTERRIA / LUGAR DE NACIMIENTO				BIZIKIDETZA / CONVIVENCIA				SEME-ALABARIK / HIJOS/AS		DEPENDENTEEN ARRETA / ATENCIÓN A DEPENDIENTES	
	Guztira / Total	EAE+ Nafarroa / CAPV+ Navarra	Estatua / Estado	Atzerria / Extranjero	Pertsona bakarra / Hogar de una sola persona	Guraso bakarreko familia, etxean bizi diren seme-alabekin / Madre o padre solo/a, con hijos/as que viven en casa	Bikotea, etxean bizi diren seme- alabarik gabea / Pareja, sin hijos/as que vivan en casa	Bikotea, etxean bizi diren seme- alabekin / Pareja, con hijos/as que viven en casa	Bai / Sí	Ez / No	Bai / Sí	Ez / No
<i>Pozik zaude izan duzun seme-alaba kopuruarekin / Está contento o contenta con el número de hijos/as que tiene</i>	65	64	69	55	61	69	68	63	69	56	64	65
<i>Seme-alaba gehiago izatea nahiago zenuke / Le hubiera gustado o le gustaría tener más hijos/as</i>	29	28	26	38	30	19	26	33	28	31	28	29
<i>Seme-alaba gutxiago izatea nahiago zenuke / Le hubiera gustado haber tenido menos hijos/as</i>	1	1	0	2	1	2	1	0	1	0	1	1
<i>Nahiago zenuke seme-alabarik izan ez bazenu / Hubiera preferido no haber tenido hijos/as</i>	2	2	2	1	1	6	1	1	2	0	2	1
<i>Ed-Ee / Ns-Nc</i>	4	5	3	4	7	4	4	2	0	12	5	4
<i>Ehuneko bertikalak / Porcentajes verticales</i>	100	100	100	100	100	100	100	100	100	100	100	100
<i>n (absolutu haztatu gabeak) / n (absolutos sin ponderar)</i>	(1202)	(869)	(230)	(99)	(178)	(112)	(328)	(446)	(782)	(418)	(336)	(862)



### 1.2.5 – Nahi baino seme-alaba gutxiago izateko arrazoiak / Motivos para tener menos hijos e hijas de los deseados

*Nagusiki, zein izan da zuk nahi baino seme-alaba gutxiago izateko arrazoia? /  
Principalmente, ¿por qué motivo ha tenido Ud. menos hijos/as de los que le gustaría?*

Galdera hau soilik nahi baino seme-alaba gutxiago izan dituztenei egin zaie (%52) / Pregunta realizada únicamente a quienes han tenido menos hijos e hijas de los deseados (52%)

	Guztira / Total	LURRALDEA / TERRITORIO			UDALERRI TAMAINA / TAMAÑO MUNICIPIO			SEXUA / SEXO		ADIN TALDEAK / GRUPOS DE EDAD			
		Araba	Bizkaia	Gipuzkoa	Txikia / Pequeño	Ertaina / Mediano	Hiriburua / Capital	Gizona / Hombre	Emakumea / Mujer	18-29	30-45	46-64	≥ 65
<i>Arrazoi ekonomikoak / Por motivos económicos</i>	26	29	27	23	24	26	26	27	24	31	36	27	8
<i>Osasunarekin lotutako arrazoiak, antzutasuna, “ez ziren etorri” / Por motivos de salud, infertilidad, “no vinieron”</i>	17	18	16	20	15	20	15	14	20	0	10	21	34
<i>Lanarekin bateratzeko zailtasunengatik / Por dificultades para conciliar con el trabajo</i>	14	12	15	13	23	13	12	12	16	3	17	18	14
<i>Oraindik ez ditu izan, baina izatea espero du / Todavía no los ha tenido pero espera tenerlos</i>	13	11	13	15	10	17	11	15	12	54	10	1	1
<i>Ez duelako (edo zuelako) bikoterik izan / Porque no tiene (o ha tenido) pareja</i>	9	10	9	6	6	8	10	13	4	7	10	8	9
<i>Arrazoi pertsonalengatik (zehaztu gabe) / Motivos personales (sin especificar)</i>	5	3	4	6	5	5	5	3	6	1	2	7	8
<i>Bikotekideak (gehiago) nahi ez zituelako / Porque su pareja no quería tener (más)</i>	4	6	3	4	6	3	4	4	4	0	1	7	6
<i>Dituen seme-alabak berandu izan zituelako / Porque tuvo hijos/as tarde</i>	3	2	2	4	5	2	3	2	3	0	3	4	2
<i>Beste bat / Otro motivo</i>	3	6	2	3	0	3	3	4	1	0	4	2	4
<i>Ed-Ee / Ns-Nc</i>	7	4	9	6	7	4	11	6	8	4	5	6	14
<i>Ehuneko bertikalak / Porcentajes verticales</i>	100	100	100	100	100	100	100	100	100	100	100	100	100
<i>n (absolutu haztatu gabeak) / n (absolutos sin ponderar)</i>	(661)	(171)	(276)	(214)	(106)	(248)	(307)	(322)	(339)	(131)	(190)	(201)	(139)

*Nagusiki, zein izan da zuk nahi baino seme-alaba gutxiago izateko arrazoia? /  
Principalmente, ¿por qué motivo ha tenido Ud. menos hijos/as de los que le gustaría?*

Galdera hau soilik nahi baino seme-alaba gutxiago izan dituztenei egin zaie (%52) / Pregunta realizada únicamente a quienes han tenido menos hijos e hijas de los deseados (52%)

	Guztira / Total	IKASKETAK / ESTUDIOS			LAN EGOERA / SITUACIÓN LABORAL					KLASE SOZIALA / CLASE SOCIAL		
		≤ 1. mailakoak / ≤ primarios	2. mailakoak, LH / Secundarios, FP	Unibertsitate mailakoak / Universitarios	Lanean / Trabajando	Langabezian / En paro	Etxeko lanak / Labores del hogar	Ikasten / Estudiando	Jubilatua, pentsioduna / Jubilado/a, pensionista	Baxua / Baja	Erdikoa / Media	Altua / Alta
Arrazoi ekonomikoak / Por motivos económicos	26	29	25	24	33	44	16	15	12	30	25	16
Osasunarekin lotutako arrazoiak, antzutasuna, “ez ziren etorri” / Por motivos de salud, infertilidad, “no vinieron”	17	23	15	17	13	9	32	0	31	19	15	19
Lanarekin bateratzeko zailtasunengatik / Por dificultades para conciliar con el trabajo	14	15	12	15	19	1	8	1	14	14	15	10
Ez duelako (edo zuelako) bikoterik izan / Porque no tiene (o ha tenido) pareja	9	10	8	8	6	21	0	5	8	9	7	13
Oraindik ez ditu izan, baina izatea espero du / Todavía no los ha tenido pero espera tenerlos	13	4	19	14	12	4	12	77	2	12	14	18
Arrazoi pertsonalengatik (zehaztu gabe) / Motivos personales (sin especificar)	5	3	5	6	4	0	2	0	10	4	5	6
Bikotekideak (gehiago) nahi ez zituelako / Porque su pareja no quería tener (más)	4	4	4	4	2	11	13	0	4	4	4	1
Dituen seme-alabak berandu izan zituelako / Porque tuvo hijos/as tarde	3	2	3	3	3	3	4	0	2	1	4	1
Beste bat / Otro motivo	3	3	2	2	3	4	0	0	3	2	2	6
Ed-Ee / Ns-Nc	7	8	6	8	5	3	12	2	13	5	8	10
<i>Ehuneko bertikalak / Porcentajes verticales</i>	<i>100</i>	<i>100</i>	<i>100</i>	<i>100</i>	<i>100</i>	<i>100</i>	<i>100</i>	<i>100</i>	<i>100</i>	<i>100</i>	<i>100</i>	<i>100</i>
<i>n (absolutu haztatu gabeak) / n (absolutos sin ponderar)</i>	<i>(661)</i>	<i>(99)</i>	<i>(290)</i>	<i>(272)</i>	<i>(374)</i>	<i>(60)</i>	<i>(30)</i>	<i>(39)</i>	<i>(147)</i>	<i>(235)</i>	<i>(315)</i>	<i>(98)</i>

*Nagusiki, zein izan da zuk nahi baino seme-alaba gutxiago izateko arrazoia? /  
Principamente, ¿por qué motivo ha tenido Ud. menos hijos/as de los que le gustaría?*

Galdera hau soilik nahi baino seme-alaba gutxiago izan dituztenei egin zaie (%52) / Pregunta realizada únicamente a quienes han tenido menos hijos e hijas de los deseados (52%)

	JAIOTERRIA / LUGAR DE NACIMIENTO				Persona bakarra / Hogar de una sola persona	BIZIKIDETZA / CONVIVENCIA			SEME-ALABARIK / HIJOS/AS		DEPENDENTEEN ARRETA / ATENCIÓN A DEPENDIENTES	
	Guztira / Total	EAE+ Nafarroa / CAPV+ Navarra	Estatua / Estado	Atzerria / Extranjero		Guraso bakarreko familia, etxean bizi diren seme-alabekin / Madre o padre solo/a, con hijos/as que viven en casa	Bikotea, etxean bizi diren seme- alabarik gabea / Pareja, sin hijos/as que vivan en casa	Bikotea, etxean bizi diren seme- alabekin / Pareja, con hijos/as que viven en casa	Bai / Sí	Ez / No	Bai / Sí	Ez / No
Arrazoi ekonomikoak / Por motivos económicos	26	24	17	48	9	20	26	30	28	24	31	24
Osasunarekin lotutako arrazoiak, antzutasuna, “ez ziren etorri” / Por motivos de salud, infertilidad, “no vinieron”	17	15	35	4	22	18	26	13	23	10	20	17
Lanarekin bateratzeko zailtasunengatik / Por dificultades para conciliar con el trabajo	14	14	13	12	6	3	14	24	22	4	11	15
Ez duelako (edo zuelako) bikoterik izan / Porque no tiene (o ha tenido) pareja	9	9	7	8	25	11	3	3	2	17	8	9
Oraindik ez ditu izan, baina izatea espero du / Todavía no los ha tenido pero espera tenerlos	13	15	3	22	10	30	10	13	4	25	9	15
Bikotekideak (gehiago) nahi ez zituelako / Porque su pareja no quería tener (más)	4	5	4	0	3	2	5	5	5	3	5	4
Arrazoi pertsonalengatik (zehaztu gabe) / Motivos personales (sin especificar)	5	5	8	0	7	4	5	2	4	5	6	4
Dituen seme-alabak berandu izan zituelako / Porque tuvo hijos/as tarde	3	3	3	1	1	7	0	5	5	0	3	2
Beste bat / Otro motivo	3	3	4	1	5	0	4	1	2	3	2	3
Ed-Ee / Ns-Nc	7	8	6	3	12	5	7	4	6	8	5	8
<i>Ehuneko bertikalak / Porcentajes verticales</i>	100	100	100	100	100	100	100	100	100	100	100	100
<i>n (absolutu haztatu gabeak) / n (absolutos sin ponderar)</i>	(661)	(472)	(121)	(67)	(118)	(54)	(156)	(246)	(346)	(314)	(186)	(661)

## 1.2.6 – Mugarri-sozialak diren hainbat gauza egiteko adina / Edad para ciertos hitos sociales

### 1.2.6.1 – Adin ideala / Edad ideal

Oro har, zure ustez zein da gauza hauek egiteko adin ideala? /

En general, ¿cuál considera Ud. que es la edad ideal para...?

	Guztira / Total	LURRALDEA / TERRITORIO			UDALERRI TAMAINA / TAMAÑO MUNICIPIO			SEXUA / SEXO		ADIN TALDEAK / GRUPOS DE EDAD			
		Araba	Bizkaia	Gipuzkoa	Txikia / Pequeño	Ertaina / Mediano	Hiriburua / Capital	Gizona / Hombre	Emakumea / Mujer	18-29	30-45	46-64	≥ 65
Gurasoen etxetik emantzipatzeko / Emanciparse de casa de sus padres	<b>25</b>	25	25	24	26	25	25	25	25	24	25	25	25
<i>n (absolutu haztatu gabeak) / n (absolutos sin ponderar)</i>	<i>(1119)</i>	<i>(274)</i>	<i>(465)</i>	<i>(380)</i>	<i>(203)</i>	<i>(434)</i>	<i>(482)</i>	<i>(544)</i>	<i>(575)</i>	<i>(148)</i>	<i>(278)</i>	<i>(389)</i>	<i>(304)</i>
Lan ordaindua egiten hasteko / Para tener el primer empleo	<b>22</b>	21	22	21	22	21	22	21	22	20	21	22	22
<i>n (absolutu haztatu gabeak) / n (absolutos sin ponderar)</i>	<i>(1083)</i>	<i>(269)</i>	<i>(449)</i>	<i>(365)</i>	<i>(198)</i>	<i>(414)</i>	<i>(471)</i>	<i>(527)</i>	<i>(556)</i>	<i>(150)</i>	<i>(280)</i>	<i>(377)</i>	<i>(276)</i>
Lehen seme-alaba izateko / Para tener el primer hijo o hija	<b>28</b>	28	28	28	28	28	28	28	28	28	28	29	27
<i>n (absolutu haztatu gabeak) / n (absolutos sin ponderar)</i>	<i>(1138)</i>	<i>(284)</i>	<i>(470)</i>	<i>(384)</i>	<i>(210)</i>	<i>(437)</i>	<i>(491)</i>	<i>(549)</i>	<i>(589)</i>	<i>(152)</i>	<i>(280)</i>	<i>(380)</i>	<i>(326)</i>
Lan ordaindua egiteari uzteko edo jubilatzeko / Dejar de trabajar o jubilarse	<b>61</b>	61	61	61	61	61	62	61	62	61	60	61	63
<i>n (absolutu haztatu gabeak) / n (absolutos sin ponderar)</i>	<i>(1091)</i>	<i>(273)</i>	<i>(447)</i>	<i>(371)</i>	<i>(204)</i>	<i>(416)</i>	<i>(471)</i>	<i>(525)</i>	<i>(566)</i>	<i>(148)</i>	<i>(275)</i>	<i>(377)</i>	<i>(291)</i>

	Guztira / Total	IKASKETAK / ESTUDIOS			LAN EGOERA / SITUACIÓN LABORAL					KLASE SOZIALA / CLASE SOCIAL		
		≤ 1. mailakoak / ≤ primarios	2. mailakoak, LH / Secundarios, FP	Unibertsitate mailakoak / Universitarios	Lanean / Trabajando	Langabezian / En paro	Etxeo lanak / Labores del hogar	Ikasten / Estudiando	Jubilatua, pentsioduna / Jubilado/a, pensionista	Baxua / Baja	Erdikoa / Media	Altua / Alta
Gurasoen etxetik emantzipatzeko / Emanciparse de casa de sus padres	<b>25</b>	25	25	24	25	24	25	25	25	25	25	26
<i>n (absolutu haztatu gabeak) / n (absolutos sin ponderar)</i>	<i>(1119)</i>	<i>(200)</i>	<i>(472)</i>	<i>(447)</i>	<i>(580)</i>	<i>(88)</i>	<i>(66)</i>	<i>(47)</i>	<i>(317)</i>	<i>(390)</i>	<i>(540)</i>	<i>(168)</i>
Lan ordaindua egiten hasteko / Para tener el primer empleo	<b>22</b>	21	21	22	22	21	21	21	22	21	22	22
<i>n (absolutu haztatu gabeak) / n (absolutos sin ponderar)</i>	<i>(1083)</i>	<i>(194)</i>	<i>(452)</i>	<i>(437)</i>	<i>(570)</i>	<i>(89)</i>	<i>(64)</i>	<i>(48)</i>	<i>(293)</i>	<i>(388)</i>	<i>(515)</i>	<i>(162)</i>
Lehen seme-alaba izateko / Para tener el primer hijo o hija	<b>28</b>	27	28	29	29	28	27	29	27	28	28	29
<i>n (absolutu haztatu gabeak) / n (absolutos sin ponderar)</i>	<i>(1138)</i>	<i>(221)</i>	<i>(469)</i>	<i>(448)</i>	<i>(576)</i>	<i>(91)</i>	<i>(70)</i>	<i>(48)</i>	<i>(334)</i>	<i>(397)</i>	<i>(553)</i>	<i>(166)</i>
Lan ordaindua egiteari uzteko edo jubilatzeko / Dejar de trabajar o jubilarse	<b>61</b>	61	61	62	60	62	61	62	63	60	62	62
<i>n (absolutu haztatu gabeak) / n (absolutos sin ponderar)</i>	<i>(1091)</i>	<i>(203)</i>	<i>(452)</i>	<i>(436)</i>	<i>(574)</i>	<i>(82)</i>	<i>(59)</i>	<i>(48)</i>	<i>(306)</i>	<i>(379)</i>	<i>(533)</i>	<i>(162)</i>

Batezbestekoak / Medias

Oro har, zure ustez zein da gauza hauek egiteko adin ideala? /  
 En general, ¿cuál considera Ud. que es la edad ideal para...?

	Guztira / Total	JAIOTERRIA / LUGAR DE NACIMIENTO			BIZIKIDETZA / CONVIVENCIA				SEME-ALABARIK / HIJOS/AS		DEPENDENTEEN ARRETA / ATENCIÓN A DEPENDIENTES	
		EAE+ Nafarroa / CAPV+ Navarra	Estatua / Estado	Atzerria / Extranjero	Pertsona bakarra / Hogar de una sola persona	Guraso bakarreko familia, etxean bizi diren seme-alabekin / Madre o padre solo/a, con hijos/as que viven en casa	Bikotea, etxean bizi diren seme- alabarik gabea / Pareja, sin hijos/as que vivan en casa	Bikotea, etxean bizi diren seme- alabekin / Pareja, con hijos/as que viven en casa	Bai / Sí	Ez / No	Bai / Sí	Ez / No
Gurasoen etxetik emantzipatzeko / Emanciparse de casa de sus padres	<b>25</b>	25	25	24	24	26	25	25	25	24	25	25
<i>n (absolutu haztatu gabeak) / n (absolutos sin ponderar)</i>	<i>(1119)</i>	<i>(815)</i>	<i>(207)</i>	<i>(93)</i>	<i>(163)</i>	<i>(104)</i>	<i>(303)</i>	<i>(420)</i>	<i>(721)</i>	<i>(397)</i>	<i>(320)</i>	<i>(796)</i>
Lan ordaindua egiten hasteko / Para tener el primer empleo	<b>22</b>	22	21	20	22	21	21	22	22	21	22	21
<i>n (absolutu haztatu gabeak) / n (absolutos sin ponderar)</i>	<i>(1083)</i>	<i>(786)</i>	<i>(198)</i>	<i>(95)</i>	<i>(156)</i>	<i>(99)</i>	<i>(284)</i>	<i>(416)</i>	<i>(688)</i>	<i>(393)</i>	<i>(306)</i>	<i>(775)</i>
Lehen seme-alaba izateko / Para tener el primer hijo o hija	<b>28</b>	28	27	27	27	29	28	28	28	29	28	28
<i>n (absolutu haztatu gabeak) / n (absolutos sin ponderar)</i>	<i>(1138)</i>	<i>(826)</i>	<i>(214)</i>	<i>(94)</i>	<i>(163)</i>	<i>(105)</i>	<i>(311)</i>	<i>(428)</i>	<i>(741)</i>	<i>(396)</i>	<i>(315)</i>	<i>(820)</i>
Lan ordaindua egiteari uzteko edo jubilatzeko / Dejar de trabajar o jubilarse	<b>61</b>	61	62	61	62	61	62	61	61	61	61	61
<i>n (absolutu haztatu gabeak) / n (absolutos sin ponderar)</i>	<i>(1091)</i>	<i>(807)</i>	<i>(190)</i>	<i>(91)</i>	<i>(154)</i>	<i>(98)</i>	<i>(295)</i>	<i>(419)</i>	<i>(705)</i>	<i>(384)</i>	<i>(305)</i>	<i>(783)</i>

Batezbestekoak / Medias

## 1.2.6.2 – Norberak egindako adina / Edad en la que se han realizado

*Eta zu zeu, zenbat urterekin emantzipatu zinen gurasoen etxetik? / Y en su caso particular ¿qué edad tenía Ud. cuando se emancipó de casa de sus padres?*

	Guztira / Total	LURRALDEA / TERRITORIO			UDALERRI TAMAINA / TAMAÑO MUNICIPIO			SEXUA / SEXO		ADIN TALDEAK / GRUPOS DE EDAD			
		Araba	Bizkaia	Gipuzkoa	Txikia / Pequeño	Ertaina / Mediano	Hiriburua / Capital	Gizona / Hombre	Emakumea / Mujer	18-29	30-45	46-64	≥ 65
<18	8	6	9	8	7	10	7	9	8	11	10	4	11
18-29	68	74	65	69	67	66	70	64	71	42	67	71	74
>29	12	9	14	12	14	12	12	16	10	-	18	17	9
Ez da emantzipatu / No se ha emancipado	11	11	11	10	12	11	10	12	10	47	6	7	5
Ed-Ee / Ns-Nc	0	0	1	0	1	0	0	0	1	0	0	0	1
<i>Ehuneko bertikalak / Porcentajes verticales</i>	100	100	100	100	100	100	100	100	100	100	100	100	100
<i>n (absolutu haztatu gabeak) / n (absolutos sin ponderar)</i>	(1202)	(300)	(500)	(402)	(221)	(459)	(522)	(577)	(625)	(156)	(288)	(410)	(348)

	Guztira / Total	IKASKETAK / ESTUDIOS			LAN EGOERA / SITUACIÓN LABORAL					KLASE SOZIALA / CLASE SOCIAL		
		≤ 1. mailakoak / ≤ primarios	2. mailakoak, LH / Secundarios, FP	Unibertsitate mailakoak / Universitarios	Lanean / Trabajando	Langabezian / En paro	Etxeko lanak / Labores del hogar	Ikasten / Estudiando	Jubilatua, pentsioduna / Jubilado/a, pensionista	Baxua / Baja	Erdikoa / Media	Altua / Alta
<18	8	16	5	3	6	12	5	4	11	10	6	9
18-29	68	65	66	75	70	57	82	22	72	65	70	68
>29	12	8	15	14	17	14	7	1	9	13	12	13
Ez da emantzipatu / No se ha emancipado	11	9	14	8	7	17	6	74	7	11	11	10
Ed-Ee / Ns-Nc	0	1	0	0	0	0	0	0	1	0	1	0
<i>Ehuneko bertikalak / Porcentajes verticales</i>	100	100	100	100	100	100	100	100	100	100	100	100
<i>n (absolutu haztatu gabeak) / n (absolutos sin ponderar)</i>	(1202)	(236)	(497)	(469)	(600)	(94)	(74)	(51)	(360)	(419)	(584)	(176)

	Guztira / Total	JAIOTERRIA / LUGAR DE NACIMIENTO			Pertsona bakarria / Hogar de una sola persona	BIZIKIDETZA / CONVIVENCIA			SEME-ALABARIK / HIJOS/AS		DEPENDENTEEN ARRETA / ATENCIÓN A DEPENDIENTES	
		EAE+ Nafarroa / CAPV+ Navarra	Estatua / Estado	Atzerria / Extranjero		Guraso bakarreko familia, etxean bizi diren seme-alabekin / Madre o padre solo/a, con hijos/as que viven en casa	Bikotea, etxean bizi diren seme-alabarik gabea / Pareja, sin hijos/as que vivan en casa	Bikotea, etxean bizi diren seme-alabekin / Pareja, con hijos/as que viven en casa	Bai / Sí	Ez / No	Bai / Sí	Ez / No
<18	8	4	15	22	10	8	10	5	8	8	6	9
18-29	68	66	74	70	63	55	79	69	79	44	63	69
>29	12	16	7	1	17	9	8	14	10	18	17	11
Ez da emantzipatu / No se ha emancipado	11	14	4	7	8	28	2	11	2	30	13	10
Ed-Ee / Ns-Nc	0	0	1	0	1	0	1	0	1	0	1	0
<i>Ehuneko bertikalak / Porcentajes verticales</i>	100	100	100	100	100	100	100	100	100	100	100	100
<i>n (absolutu haztatu gabeak) / n (absolutos sin ponderar)</i>	(1202)	(869)	(230)	(99)	(178)	(112)	(328)	(446)	(782)	(418)	(336)	(862)

**Eta zu zeu, zenbat urterekin izan zenuen lehen enplegua? / Y en su caso particular ¿qué edad tenía Ud. cuando tuvo su primer empleo?**

	Guztira / Total	LURRALDEA / TERRITORIO			UDALERRI TAMAINA / TAMAÑO MUNICIPIO			SEXUA / SEXO		ADIN TALDEAK / GRUPOS DE EDAD			
		Araba	Bizkaia	Gipuzkoa	Txikia / Pequeño	Ertaina / Mediano	Hiriburua / Capital	Gizona / Hombre	Emakumea / Mujer	18-29	30-45	46-64	≥ 65
<18	36	34	36	37	36	37	34	35	37	25	25	32	50
18-24	49	50	49	50	49	50	48	53	47	62	64	55	30
25-29	8	10	8	8	3	7	12	9	8	2	10	10	8
>29	2	1	2	2	6	1	2	2	2	-	0	3	3
Ez du lanik izan / No ha tenido un empleo	4	5	4	4	6	4	3	2	6	11	0	0	8
Ed-Ee / Ns-Nc	0	1	1	0	1	0	1	0	1	0	0	0	1
<i>Ehuneko bertikalak / Porcentajes verticales</i>	100	100	100	100	100	100	100	100	100	100	100	100	100
<i>n (absolutu haztatu gabeak) / n (absolutos sin ponderar)</i>	(1202)	(300)	(500)	(402)	(221)	(459)	(522)	(577)	(625)	(156)	(288)	(410)	(348)

	Guztira / Total	IKASKETAK / ESTUDIOS			LAN EGOERA / SITUACIÓN LABORAL					KLASE SOZIALA / CLASE SOCIAL		
		≤ 1. mailakoak / ≤ primarios	2. mailakoak, LH / Secundarios, FP	Unibertsitate mailakoak / Universitarios	Lanean / Trabajando	Langabezian / En paro	Etxeko lanak / Labores del hogar	Ikasten / Estudiando	Jubilatua, pentsioduna / Jubilado/a, pensionista	Baxua / Baja	Erdikoa / Media	Altua / Alta
<18	36	58	32	10	25	31	28	20	54	42	33	29
18-24	49	29	58	64	63	55	42	55	32	46	52	50
25-29	8	3	5	21	10	11	7	0	7	5	9	13
>29	2	2	2	2	2	1	0	0	3	2	2	3
Ez du lanik izan / No ha tenido un empleo	4	7	3	2	0	2	22	25	3	4	4	3
Ed-Ee / Ns-Nc	0	0	1	0	0	0	1	0	1	0	1	1
<i>Ehuneko bertikalak / Porcentajes verticales</i>	100	100	100	100	100	100	100	100	100	100	100	100
<i>n (absolutu haztatu gabeak) / n (absolutos sin ponderar)</i>	(1202)	(236)	(497)	(469)	(600)	(94)	(74)	(51)	(360)	(419)	(584)	(176)

	Guztira / Total	JAIOTERRIA / LUGAR DE NACIMIENTO			BIZIKIDETZA / CONVIVENCIA				SEME-ALABARIK / HIJOS/AS		DEPENDENTEEN ARRETA / ATENCIÓN A DEPENDIENTES	
		EAE+ Nafarroa / CAPV+ Navarra	Estatua / Estado	Atzerria / Extranjero	Pertsona bakarra / Hogar de una sola persona	Guraso bakarreko familia, etxean bizi diren seme-alabekin / Madre o padre solo/a, con hijos/as que viven en casa	Bikotea, etxean bizi diren seme-alabarik gabea / Pareja, sin hijos/as que viven en casa	Bikotea, etxean bizi diren seme-alabekin / Pareja, con hijos/as que viven en casa	Bai / Sí	Ez / No	Bai / Sí	Ez / No
<18	36	31	51	35	40	43	40	30	40	26	31	38
18-24	49	53	34	58	40	40	47	56	45	59	53	48
25-29	8	10	6	5	8	7	7	10	8	8	10	8
>29	2	2	2	0	4	1	2	1	2	2	2	2
Ez du lanik izan / No ha tenido un empleo	4	4	6	2	8	6	4	3	4	5	3	4
Ed-Ee / Ns-Nc	0	0	1	0	0	3	0	0	1	0	0	0
<i>Ehuneko bertikalak / Porcentajes verticales</i>	100	100	100	100	100	100	100	100	100	100	100	100
<i>n (absolutu haztatu gabeak) / n (absolutos sin ponderar)</i>	(1202)	(869)	(230)	(99)	(178)	(112)	(328)	(446)	(782)	(418)	(336)	(862)

**Eta zu zeu, zenbat urterekin izan zenuen lehen seme-alaba? / Y en su caso particular ¿qué edad tenía Ud. cuando tuvo su primer hijo o hija?**

	Guztira / Total	LURRALDEA / TERRITORIO			UDALERRI TAMAINA / TAMAÑO MUNICIPIO			SEXUA / SEXO		ADIN TALDEAK / GRUPOS DE EDAD			
		Araba	Bizkaia	Gipuzkoa	Txikia / Pequeño	Ertaina / Mediano	Hiriburua / Capital	Gizona / Hombre	Emakumea / Mujer	18-29	30-45	46-64	≥ 65
<25	19	17	20	19	19	22	16	9	28	11	16	11	32
25-29	23	26	21	25	30	21	22	19	26	3	10	23	38
30-34	19	17	21	16	18	17	21	22	16	-	20	29	14
35-39	6	7	6	5	7	4	7	7	4	-	8	9	3
>39	2	1	1	3	1	1	2	2	1	-	3	3	1
Ez du seme-alabarik / No ha tenido hijos/as	31	32	31	32	25	34	32	41	24	87	43	24	12
Ed-Ee / Ns-Nc	0	0	1	0	0	1	0	0	1	0	0	0	1
<i>Ehuneko bertikalak / Porcentajes verticales</i>	100	100	100	100	100	100	100	100	100	100	100	100	100
<i>n (absolutu haztatu gabeak) / n (absolutos sin ponderar)</i>	(1202)	(300)	(500)	(402)	(221)	(459)	(522)	(577)	(625)	(156)	(288)	(410)	(348)

	Guztira / Total	IKASKETAK / ESTUDIOS			LAN EGOERA / SITUACIÓN LABORAL					KLASE SOZIALA / CLASE SOCIAL		
		≤ 1. mailakoak / ≤ primarios	2. mailakoak, LH / Secundarios, FP	Unibertsitate mailakoak / Universitarios	Lanean / Trabajando	Langabezia / En paro	Etxe lanak / Labores del hogar	Ikasten / Estudiando	Jubilatua, pentsioduna / Jubilado/a, pensionista	Baxua / Baja	Erdikoa / Media	Altua / Alta
<25	19	34	13	6	10	15	38	8	27	23	18	9
25-29	23	30	22	14	15	12	31	0	39	19	27	21
30-34	19	11	20	28	25	13	16	0	15	16	20	23
35-39	6	3	5	11	10	5	1	0	3	4	6	10
>39	2	2	1	3	3	1	3	0	1	2	2	1
Ez du seme-alabarik / No ha tenido hijos/as	31	19	38	37	37	55	11	92	14	37	26	37
Ed-Ee / Ns-Nc	0	1	0	1	0	0	0	0	1	0	1	0
<i>Ehuneko bertikalak / Porcentajes verticales</i>	100	100	100	100	100	100	100	100	100	100	100	100
<i>n (absolutu haztatu gabeak) / n (absolutos sin ponderar)</i>	(1202)	(236)	(497)	(469)	(600)	(94)	(74)	(51)	(360)	(419)	(584)	(176)

	Guztira / Total	JAIO TERRIA / LUGAR DE NACIMIENTO			Pertsona bakarra / Hogar de una sola persona	BIZIKIDETZA / CONVIVENCIA			SEME-ALABARIK / HIJOS/AS		DEPENDENTEEN ARRETA / ATENCIÓN A DEPENDIENTES	
		EAE+ Nafarroa / CAPV+ Navarra	Estatua / Estado	Atzerria / Extranjero		Guraso bakarreko familia, etxean bizi diren seme-alabekin / Madre o padre solo/a, con hijos/as que viven en casa	Bikotea, etxean bizi diren seme-alabarik gabea / Pareja, sin hijos/as que viven en casa	Bikotea, etxean bizi diren seme-alabekin / Pareja, con hijos/as que viven en casa	Bai / Sí	Ez / No	Bai / Sí	Ez / No
<25	19	13	28	41	24	28	25	11	28	0	14	20
25-29	23	23	29	9	17	14	31	25	34	0	17	25
30-34	19	21	15	11	6	21	11	33	27	0	22	18
35-39	6	6	4	3	2	6	1	12	8	0	6	5
>39	2	2	1	1	0	1	0	4	3	0	2	2
Ez du seme-alabarik / No ha tenido hijos/as	31	35	21	35	49	30	31	14	0	100	38	30
Ed-Ee / Ns-Nc	0	0	2	0	2	0	0	0	1	0	0	1
<i>Ehuneko bertikalak / Porcentajes verticales</i>	100	100	100	100	100	100	100	100	100	100	100	100
<i>n (absolutu haztatu gabeak) / n (absolutos sin ponderar)</i>	(1202)	(869)	(230)	(99)	(178)	(112)	(328)	(446)	(782)	(418)	(336)	(862)



**Eta zu zeu, zenbat urterekin jubilatuz zinen edo utzi zenion lan ordaindua egiteari? / Y en su caso particular ¿qué edad tenía Ud. cuando dejó de trabajar o se jubiló?**

	Guztira / Total	LURRALDEA / TERRITORIO			UDALERRI TAMAINA / TAMAÑO MUNICIPIO			SEXUA / SEXO		ADIN TALDEAK / GRUPOS DE EDAD			
		Araba	Bizkaia	Gipuzkoa	Txikia / Pequeño	Ertaina / Mediano	Hiriburua / Capital	Gizona / Hombre	Emakumea / Mujer	18-29	30-45	46-64	≥ 65
<60	8	7	9	8	6	10	7	9	8	0	1	5	19
60-65	21	24	19	22	20	18	24	21	21	0	0	9	52
>66	3	3	3	4	4	3	3	2	4	0	0	0	9
Ez da jubilatuz edo lan ordaindua egiteari utzi / No se ha jubilado o dejado de trabajar	67	66	69	63	69	68	64	68	65	100	99	86	15
Ed-Ee / Ns-Nc	2	1	1	3	1	1	2	0	3	0	0	0	4
<i>Ehuneko bertikalak / Porcentajes verticales</i>	100	100	100	100	100	100	100	100	100	100	100	100	100
<i>n (absolutu haztatu gabeak) / n (absolutos sin ponderar)</i>	(1202)	(300)	(500)	(402)	(221)	(459)	(522)	(577)	(625)	(156)	(288)	(410)	(348)

	Guztira / Total	IKASKETAK / ESTUDIOS			KLASE SOZIALA / CLASE SOCIAL		
		≤ 1. mailakoak / ≤ primarios	2. mailakoak, LH / Secundarios, FP	Unibertsitate mailakoak / Universitarios	Baxua / Baja	Erdikoa / Media	Altua / Alta
<60	8	13	7	4	6	10	8
60-65	21	27	17	17	17	24	21
>66	3	4	2	4	2	3	5
Ez da jubilatuz edo lan ordaindua egiteari utzi / No se ha jubilado o dejado de trabajar	67	53	73	75	74	61	66
Ed-Ee / Ns-Nc	2	3	1	0	1	2	0
<i>Ehuneko bertikalak / Porcentajes verticales</i>	100	100	100	100	100	100	100
<i>n (absolutu haztatu gabeak) / n (absolutos sin ponderar)</i>	(1202)	(236)	(497)	(469)	(419)	(584)	(176)

	Guztira / Total	JAIOTERRIA / LUGAR DE NACIMIENTO			BIZIKIDETZA / CONVIVENCIA				SEME-ALABARIK / HIJOS/AS		DEPENDENTEEN ARRETA / ATENCIÓN A DEPENDIENTES	
		EAE+ Nafarroa / CAPV+ Navarra	Estatua / Estado	Atzerria / Extranjero	Pertsona bakarra / Hogar de una sola persona	Guraso bakarreko familia, etxean bizi diren seme-alabekin / Madre o padre solo/a, con hijos/as que viven en casa	Bikotea, etxean bizi diren seme-alabarik gabea / Pareja, sin hijos/as que vivan en casa	Bikotea, etxean bizi diren seme-alabekin / Pareja, con hijos/as que viven en casa	Bai / Sí	Ez / No	Bai / Sí	Ez / No
<60	8	8	11	0	20	5	9	5	11	3	4	10
60-65	21	18	39	2	27	17	37	8	25	11	17	22
>66	3	3	4	2	4	3	3	1	4	1	2	3
Ez da jubilatuz edo lan ordaindua egiteari utzi / No se ha jubilado o dejado de trabajar	67	70	45	92	44	72	49	86	58	85	76	64
Ed-Ee / Ns-Nc	2	1	1	4	4	3	1	0	2	0	1	2
<i>Ehuneko bertikalak / Porcentajes verticales</i>	100	100	100	100	100	100	100	100	100	100	100	100
<i>n (absolutu haztatu gabeak) / n (absolutos sin ponderar)</i>	(1202)	(869)	(230)	(99)	(178)	(112)	(328)	(446)	(782)	(418)	(336)	(862)

## Eta zu zeu, zenbat urterekin...? /

Y en su caso particular ¿qué edad tenía Ud. cuando...?

	Guztira / Total	LURRALDEA / TERRITORIO			UDALERRI TAMAINA / TAMAÑO MUNICIPIO			SEXUA / SEXO		ADIN TALDEAK / GRUPOS DE EDAD			
		Araba	Bizkaia	Gipuzkoa	Txikia / Pequeño	Ertaina / Mediano	Hiriburua / Capital	Gizona / Hombre	Emakumea / Mujer	18-29	30-45	46-64	≥ 65
Emantzipatu zinen gurasoen etxetik / Se emancipó de casa de sus padres	<b>24</b>	24	24	24	24	24	24	25	23	21	24	25	23
<i>n (absolutu haztatu gabeak) / n (absolutos sin ponderar)</i>	<i>(1074)</i>	<i>(270)</i>	<i>(440)</i>	<i>(364)</i>	<i>(197)</i>	<i>(407)</i>	<i>(470)</i>	<i>(512)</i>	<i>(562)</i>	<i>(88)</i>	<i>(274)</i>	<i>(384)</i>	<i>(328)</i>
Izan zenuen lehen enplegua / Tuvo su primer empleo	<b>19</b>	19	19	19	20	19	19	19	19	19	20	20	18
<i>n (absolutu haztatu gabeak) / n (absolutos sin ponderar)</i>	<i>(1163)</i>	<i>(290)</i>	<i>(483)</i>	<i>(390)</i>	<i>(210)</i>	<i>(445)</i>	<i>(508)</i>	<i>(565)</i>	<i>(598)</i>	<i>(143)</i>	<i>(287)</i>	<i>(408)</i>	<i>(325)</i>
Izan zenuen lehen seme-alaba / Tuvo su primer hijo o hija	<b>28</b>	28	28	28	28	27	29	30	27	22	29	30	26
<i>n (absolutu haztatu gabeak) / n (absolutos sin ponderar)</i>	<i>(780)</i>	<i>(191)</i>	<i>(327)</i>	<i>(262)</i>	<i>(154)</i>	<i>(289)</i>	<i>(337)</i>	<i>(336)</i>	<i>(444)</i>	<i>(18)</i>	<i>(160)</i>	<i>(305)</i>	<i>(297)</i>
Jubilatu zinen edo utzi zenion lan ordaindua egiteari/ Dejó de trabajar o se jubiló	<b>58</b>	59	58	59	59	57	60	60	57	-	34	58	59
<i>n (absolutu haztatu gabeak) / n (absolutos sin ponderar)</i>	<i>(348)</i>	<i>(87)</i>	<i>(140)</i>	<i>(121)</i>	<i>(53)</i>	<i>(132)</i>	<i>(163)</i>	<i>(165)</i>	<i>(183)</i>	<i>-</i>	<i>(3)</i>	<i>(53)</i>	<i>(292)</i>

	Guztira / Total	IKASKETAK / ESTUDIOS			LAN EGOERA / SITUACIÓN LABORAL					KLASE SOZIALA / CLASE SOCIAL		
		≤ 1. mailakoak / ≤ primarios	2. mailakoak, LH / Secundarios, FP	Unibertsitate mailakoak / Universitarios	Lanean / Trabajando	Langabezian / En paro	Etxeko lanak / Labores del hogar	Ikasten / Estudiando	Jubilatua, pentsioduna / Jubilado/a, pensionista	Baxua / Baja	Erdikoa / Media	Altua / Alta
Emantzipatu zinen gurasoen etxetik / Se emancipó de casa de sus padres	<b>24</b>	22	25	25	25	23	23	21	23	23	24	25
<i>n (absolutu haztatu gabeak) / n (absolutos sin ponderar)</i>	<i>(1074)</i>	<i>(213)</i>	<i>(428)</i>	<i>(433)</i>	<i>(556)</i>	<i>(78)</i>	<i>(70)</i>	<i>(14)</i>	<i>(336)</i>	<i>(375)</i>	<i>(521)</i>	<i>(160)</i>
Izan zenuen lehen enplegua / Tuvo su primer empleo	<b>19</b>	17	19	22	20	19	18	19	18	19	19	20
<i>n (absolutu haztatu gabeak) / n (absolutos sin ponderar)</i>	<i>(1163)</i>	<i>(218)</i>	<i>(484)</i>	<i>(461)</i>	<i>(598)</i>	<i>(91)</i>	<i>(60)</i>	<i>(40)</i>	<i>(351)</i>	<i>(407)</i>	<i>(566)</i>	<i>(170)</i>
Izan zenuen lehen seme-alaba / Tuvo su primer hijo o hija	<b>28</b>	26	28	31	30	27	26	19	26	27	28	29
<i>n (absolutu haztatu gabeak) / n (absolutos sin ponderar)</i>	<i>(780)</i>	<i>(191)</i>	<i>(300)</i>	<i>(289)</i>	<i>(354)</i>	<i>(44)</i>	<i>(66)</i>	<i>(3)</i>	<i>(301)</i>	<i>(251)</i>	<i>(399)</i>	<i>(114)</i>
Jubilatu zinen edo utzi zenion lan ordaindua egiteari/ Dejó de trabajar o se jubiló	<b>58</b>	57	59	62	-	-	-	-	58	59	58	60
<i>n (absolutu haztatu gabeak) / n (absolutos sin ponderar)</i>	<i>(348)</i>	<i>(108)</i>	<i>(123)</i>	<i>(117)</i>	<i>-</i>	<i>-</i>	<i>-</i>	<i>-</i>	<i>(348)</i>	<i>(94)</i>	<i>(190)</i>	<i>(55)</i>

Batezbestekoak / Medias

**Eta zu zeu, zenbat urterekin...? /**  
**Y en su caso particular ¿qué edad tenía Ud. cuando...?**

	JAIOTERRIA / LUGAR DE NACIMIENTO				Pertsona bakarra / Hogar de una sola persona	BIZIKIDETZA / CONVIVENCIA			SEME-ALABARIK / HIJOS/AS		DEPENDENTEEN ARRETA / ATENCIÓN A DEPENDIENTES	
	Guztira / Total	EAE+ Nafarroa / CAPV+ Navarra	Estatua / Estado	Atzerria / Extranjero		Guraso bakarreko familia, etxean bizi diren seme-alabekin / Madre o padre solo/a, con hijos/as que viven en casa	Bikotea, etxean bizi diren seme- alabarik gabea / Pareja, sin hijos/as que vivan en casa	Bikotea, etxean bizi diren seme- alabekin / Pareja, con hijos/as que viven en casa	Bai / Sí	Ez / No	Bai / Sí	Ez / No
Emantzipatu zinen gurasoen etxetik / Se emancipó de casa de sus padres	<b>24</b>	25	22	20	24	23	23	25	24	25	25	24
<i>n (absolutu haztatu gabeak) / n (absolutos sin ponderar)</i>	<i>(1074)</i>	<i>(763)</i>	<i>(218)</i>	<i>(89)</i>	<i>(164)</i>	<i>(80)</i>	<i>(319)</i>	<i>(401)</i>	<i>(764)</i>	<i>(308)</i>	<i>(294)</i>	<i>(776)</i>
Izan zenuen lehen enplegua / Tuvo su primer empleo	<b>19</b>	20	18	19	19	18	19	19	19	20	20	19
<i>n (absolutu haztatu gabeak) / n (absolutos sin ponderar)</i>	<i>(1163)</i>	<i>(843)</i>	<i>(219)</i>	<i>(98)</i>	<i>(169)</i>	<i>(105)</i>	<i>(319)</i>	<i>(436)</i>	<i>(758)</i>	<i>(403)</i>	<i>(327)</i>	<i>(833)</i>
Izan zenuen lehen seme-alaba / Tuvo su primer hijo o hija	<b>28</b>	29	27	24	25	27	26	30	28	-	29	28
<i>n (absolutu haztatu gabeak) / n (absolutos sin ponderar)</i>	<i>(780)</i>	<i>(538)</i>	<i>(176)</i>	<i>(62)</i>	<i>(74)</i>	<i>(73)</i>	<i>(199)</i>	<i>(387)</i>	<i>(780)</i>	<i>-</i>	<i>(209)</i>	<i>(567)</i>
Jubilatu zinen edo utzi zenien lan ordaindua egiteari/ Dejó de trabajar o se jubiló	<b>58</b>	58	60	66	55	61	60	57	58	60	61	58
<i>n (absolutu haztatu gabeak) / n (absolutos sin ponderar)</i>	<i>(348)</i>	<i>(231)</i>	<i>(109)</i>	<i>(7)</i>	<i>(83)</i>	<i>(22)</i>	<i>(151)</i>	<i>(58)</i>	<i>(291)</i>	<i>(57)</i>	<i>(75)</i>	<i>(270)</i>

Batezbestekoak / Medias

## 1.2.6.3 – Lehen seme-alaba izateko momentuaren gaineko sentipena / Sentimiento respecto a la edad en la que se tuvo el primer hijo/a

Atzera begiratuta, eta lehen seme-alaba izan zenuen momentuari dagokionez, zuk uste duzu... /

Mirando atrás, respecto al momento en el que tuvo su primer hijo o hija, considera Ud. que...

	Guztira / Total	LURRALDEA / TERRITORIO			UDALERRI TAMAINA / TAMAÑO MUNICIPIO			SEXUA / SEXO		ADIN TALDEAK / GRUPOS DE EDAD			
		Araba	Bizkaia	Gipuzkoa	Txikia / Pequeño	Ertaina / Mediano	Hiriburua / Capital	Gizona / Hombre	Emakumea / Mujer	18-29	30-45	46-64	≥ 65
Hobe litzatekeela lehen seme-alaba lehenago eduki izan bazenu / Hubiera sido mejor tener el primer hijo o hija antes	19	23	16	21	13	18	23	25	15	10	33	25	8
Hobe litzatekeela beranduago izan bazenu / Hubiera sido mejor tenerlo más tarde	10	10	10	10	11	10	9	5	13	40	5	5	14
Momentu egokian izan zenuela / Lo tuvo en el momento oportuno	70	66	73	68	75	71	67	70	71	50	61	69	76
Ed-Ee / Ns-Nc	1	1	1	1	0	2	1	1	1	0	0	1	2
<i>Ehuneko bertikalak / Porcentajes verticales</i>	100	100	100	100	100	100	100	100	100	100	100	100	100
<i>n (absolutu haztatu gabeak) / n (absolutos sin ponderar)</i>	(782)	(191)	(328)	(263)	(154)	(291)	(337)	(336)	(446)	(18)	(160)	(305)	(299)

	Guztira / Total	IKASKETAK / ESTUDIOS			LAN EGOERA / SITUACIÓN LABORAL					KLASE SOZIALA / CLASE SOCIAL		
		≤ 1. mailakoak / ≤ primarios	2. mailakoak, LH / Secundarios, FP	Unibertsitate mailakoak / Universitarios	Lanean / Trabajando	Langabezian / En paro	Etxeko lanak / Labores del hogar	Ikasten / Estudiando	Jubilatua, pentsioduna / Jubilado/a, pensionista	Baxua / Baja	Erdikoa / Media	Altua / Alta
Hobe litzatekeela lehen seme-alaba lehenago eduki izan bazenu / Hubiera sido mejor tener el primer hijo o hija antes	19	8	20	37	30	23	6	0	11	17	20	16
Hobe litzatekeela beranduago izan bazenu / Hubiera sido mejor tenerlo más tarde	10	17	6	3	6	6	12	60	13	13	9	5
Momentu egokian izan zenuela / Lo tuvo en el momento oportuno	70	73	73	60	63	70	82	40	75	70	70	77
Ed-Ee / Ns-Nc	1	1	0	1	1	1	0	0	2	0	1	2
<i>Ehuneko bertikalak / Porcentajes verticales</i>	100	100	100	100	100	100	100	100	100	100	100	100
<i>n (absolutu haztatu gabeak) / n (absolutos sin ponderar)</i>	(782)	(193)	(300)	(289)	(354)	(44)	(66)	(3)	(303)	(251)	(400)	(114)

*Atzera begiratuta, eta lehen seme-alaba izan zenuen momentuari dagokionez, zuk uste duzu.... /  
Mirando atrás, respecto al momento en el que tuvo su primer hijo o hija, considera Ud. que...*

	JAIOTERRIA / LUGAR DE NACIMIENTO				Pertsona bakarra / Hogar de una sola persona	BIZIKIDETZA / CONVIVENCIA			SEME-ALABARIK / HIJOS/AS		DEPENDENTEEN ARRETA / ATENCIÓN A DEPENDIENTES	
	Guztira / Total	EAE+ Nafarroa / CAPV+ Navarra	Estatua / Estado	Atzerria / Extranjero		Guraso bakarreko familia, etxean bizi diren seme-alabekin / Madre o padre solo/a, con hijos/as que viven en casa	Bikotea, etxean bizi diren seme- alabarik gabea / Pareja, sin hijos/as que vivan en casa	Bikotea, etxean bizi diren seme- alabekin / Pareja, con hijos/as que viven en casa	Bai / Sí	Ez / No	Bai / Sí	Ez / No
<i>Hobe litzatekeela lehen seme-alaba lehenago eduki izan bazenu / Hubiera sido mejor tener el primer hijo o hija antes</i>	19	22	12	13	8	21	9	29	19	21	18	
<i>Hobe litzatekeela beranduago izan bazenu / Hubiera sido mejor tenerlo más tarde</i>	10	6	18	20	18	15	15	4	10	11	9	
<i>Momentu egokian izan zenuela / Lo tuvo en el momento oportuno</i>	70	71	68	67	70	63	76	67	70	67	71	
<i>Ed-Ee / Ns-Nc</i>	1	1	2	0	4	2	0	0	1	1	1	
<i>Ehuneko bertikalak / Porcentajes verticales</i>	100	100	100	100	100	100	100	100	100	100	100	
<i>n (absolutu haztatu gabeak) / n (absolutos sin ponderar)</i>	(782)	(538)	(178)	(62)	(76)	(73)	(199)	(387)	(782)	(209)	(569)	

## 2 – Erronka demografikoa / Reto demográfico

### 2.1 – Ezagutza eta larritasuna / Conocimiento y gravedad

#### 2.1.1 – Erronka demografikoaren ezagutza eta larritasuna / Conocimiento y gravedad percibida sobre el reto demográfico

Entzun duzu ezer erronka demografikoari buruz? / ¿Ha oído hablar del reto demográfico?

	Guztira / Total	LURRALDEA / TERRITORIO			UDALERRI TAMAINA / TAMAÑO MUNICIPIO			SEXUA / SEXO		ADIN TALDEAK / GRUPOS DE EDAD			
		Araba	Bizkaia	Gipuzkoa	Txikia / Pequeño	Ertaina / Mediano	Hiriburua / Capital	Gizona / Hombre	Emakumea / Mujer	18-29	30-45	46-64	≥ 65
Bai, eta badakizu zer den / Sí, y sabe a lo que se refiere	25	23	22	29	23	21	29	34	17	20	22	24	29
Bai, baina ez dakizu zer den / Sí, pero no sabe qué es	19	21	20	16	19	18	19	19	19	14	16	21	19
Ez / No	56	56	57	54	56	60	51	47	63	66	62	55	49
Ed-Ee / Ns-Nc	1	0	1	1	1	1	1	0	2	0	0	0	3
<i>Ehuneko bertikalak / Porcentajes verticales</i>	100	100	100	100	100	100	100	100	100	100	100	100	100
<i>n (absolutu haztatu gabeak) / n (absolutos sin ponderar)</i>	(1202)	(300)	(500)	(402)	(221)	(459)	(522)	(577)	(625)	(156)	(288)	(410)	(348)

	Guztira / Total	IKASKETAK / ESTUDIOS			LAN EGOERA / SITUACIÓN LABORAL				KLASE SOZIALA / CLASE SOCIAL			
		≤ 1. mailakoak / ≤ primarios	2. mailakoak, LH / Secundarios, FP	Unibertsitate mailakoak / Universitarios	Lanean / Trabajando	Langabezia / En paro	Etxeko lanak / Labores del hogar	Ikasten / Estudiando	Jubilatua, pentsioduna / Jubilado/a, pensionista	Baxua / Baja	Erdikoa / Media	Altua / Alta
Bai, eta badakizu zer den / Sí, y sabe a lo que se refiere	25	12	27	39	23	19	16	21	31	21	25	39
Bai, baina ez dakizu zer den / Sí, pero no sabe qué es	19	16	21	18	18	19	17	19	20	17	21	14
Ez / No	56	70	52	42	59	62	66	60	47	61	53	46
Ed-Ee / Ns-Nc	1	2	0	1	0	0	0	0	3	1	1	1
<i>Ehuneko bertikalak / Porcentajes verticales</i>	100	100	100	100	100	100	100	100	100	100	100	100
<i>n (absolutu haztatu gabeak) / n (absolutos sin ponderar)</i>	(1202)	(236)	(497)	(469)	(600)	(94)	(74)	(51)	(360)	(419)	(584)	(176)

	Guztira / Total	JAIOTERRIA / LUGAR DE NACIMIENTO			Pertsona bakarra / Hogar de una sola persona	BIZIKIDETZA / CONVIVENCIA			SEME-ALABARIK / HIJOS/AS		DEPENDENTEEN ARRETA / ATENCIÓN A DEPENDIENTES	
		EAE+ Nafarroa / CAPV+ Navarra	Estatua / Estado	Atzerria / Extranjero		Guraso bakarreko familia, etxean bizi diren seme-alabekin / Madre o padre solo/a, con hijos/as que viven en casa	Bikotea, etxean bizi diren seme-alabarik gabea / Pareja, sin hijos/as que vivan en casa	Bikotea, etxean bizi diren seme-alabekin / Pareja, con hijos/as que viven en casa	Bai / Sí	Ez / No	Bai / Sí	Ez / No
Bai, eta badakizu zer den / Sí, y sabe a lo que se refiere	25	27	24	11	24	22	31	23	24	26	24	25
Bai, baina ez dakizu zer den / Sí, pero no sabe qué es	19	19	19	15	26	14	19	18	19	17	19	19
Ez / No	56	53	57	71	49	64	47	58	55	57	56	55
Ed-Ee / Ns-Nc	1	1	0	2	1	0	3	0	1	0	0	1
<i>Ehuneko bertikalak / Porcentajes verticales</i>	100	100	100	100	100	100	100	100	100	100	100	100
<i>n (absolutu haztatu gabeak) / n (absolutos sin ponderar)</i>	(1202)	(869)	(230)	(99)	(178)	(112)	(328)	(446)	(782)	(418)	(336)	(862)

*Eta uste duzu erronka demografikoa Euskadin arazo oso larria dela, nahiko larria, ez oso larria edo batere larria ez? / Y el reto demográfico en Euskadi, ¿le parece un problema muy grave, bastante grave, poco o nada grave?*

Galdera hau soilik erronka demografikoari buruz ezer entzun dutenei egin zaie (%25) / Pregunta realizada únicamente a quienes han oído hablar del reto demográfico (25%)

	Guztira / Total	LURRALDEA / TERRITORIO			UDALERRI TAMAINA / TAMAÑO MUNICIPIO			SEXUA / SEXO		ADIN TALDEAK / GRUPOS DE EDAD			
		Araba	Bizkaia	Gipuzkoa	Txikia / Pequeño	Ertaina / Mediano	Hiriburua / Capital	Gizona / Hombre	Emakumea / Mujer	18-29	30-45	46-64	≥ 65
Oso larria / Muy grave	26	18	28	26	16	22	33	31	17	27	28	34	19
Nahiko larria / Bastante grave	47	47	50	44	45	50	46	44	52	64	46	41	49
Hala holakoa / Regular *	4	3	3	5	11	4	1	4	3	0	3	6	4
Ez oso larria / Poco grave	17	25	14	18	23	17	15	16	19	9	17	14	21
Batere larria ez / Nada grave	4	5	4	4	5	6	3	4	5	0	6	4	5
Ed-Ee / Ns-Nc	2	1	1	3	0	2	2	0	4	0	1	1	3
<i>Ehuneko bertikalak / Porcentajes verticales</i>	100	100	100	100	100	100	100	100	100	100	100	100	100
<i>n (absolutu haztatu gabeak) / n (absolutos sin ponderar)</i>	(341)	(84)	(133)	(124)	(54)	(114)	(173)	(212)	(129)	(31)	(68)	(115)	(127)

	Guztira / Total	IKASKETAK / ESTUDIOS			LAN EGOERA / SITUACIÓN LABORAL					KLASE SOZIALA / CLASE SOCIAL		
		≤ 1. mailakoak / ≤ primarios	2. mailakoak, LH / Secundarios, FP	Unibertsitate mailakoak / Universitarios	Lanean / Trabajando	Langabezian / En paro	Etxeko lanak / Labores del hogar	Ikasten / Estudiando	Jubilatua, pentsioduna / Jubilado/a, pensionista	Baxua / Baja	Erdikoa / Media	Altua / Alta
Oso larria / Muy grave	26	11	28	30	30	45	13	14	21	28	23	31
Nahiko larria / Bastante grave	47	47	46	48	47	32	48	84	45	39	53	47
Hala holakoa / Regular *	4	2	5	4	3	4	15	0	4	4	5	1
Ez oso larria / Poco grave	17	30	16	12	14	14	19	2	23	25	13	13
Batere larria ez / Nada grave	4	7	4	3	5	5	5	0	5	3	3	8
Ed-Ee / Ns-Nc	2	3	1	2	1	0	0	0	2	0	3	1
<i>Ehuneko bertikalak / Porcentajes verticales</i>	100	100	100	100	100	100	100	100	100	100	100	100
<i>n (absolutu haztatu gabeak) / n (absolutos sin ponderar)</i>	(341)	(32)	(120)	(189)	(159)	(20)	(13)	(10)	(135)	(95)	(169)	(72)

\* Erantzun aukera hau ez zitzairen irakurri inkestatuei / Esta opción de respuesta no se leyó a las y los encuestados

*Eta uste duzu erronka demografikoa Euskadin arazo oso larria dela, nahiko larria, ez oso larria edo batere larria ez? / Y el reto demográfico en Euskadi, ¿le parece un problema muy grave, bastante grave, poco o nada grave?*

Galdera hau soilik erronka demografikoari buruz ezer entzun dutenei egin zaie (%25) / Pregunta realizada únicamente a quienes han oído hablar del reto demográfico (25%)

	JAIOTERRIA / LUGAR DE NACIMIENTO				BIZIKIDETZA / CONVIVENCIA				SEME-ALABARIK / HIJOS/AS		DEPENDENTEEN ARRETA / ATENCIÓN A DEPENDIENTES	
	Guztira / Total	EAE+ Nafarroa / CAPV+ Navarra	Estatua / Estado	Atzerria / Extranjero	Pertsona bakarra / Hogar de una sola persona	Guraso bakarreko familia, etxean bizi diren seme-alabekin / Madre o padre solo/a, con hijos/as que viven en casa	Bikotea, etxean bizi diren seme-alabarik gabea / Pareja, sin hijos/as que vivan en casa	Bikotea, etxean bizi diren seme-alabekin / Pareja, con hijos/as que viven en casa	Bai / Sí	Ez / No	Bai / Sí	Ez / No
<i>Oso larria / Muy grave</i>	26	27	19	36	34	31	21	24	24	31	25	26
<i>Nahiko larria / Bastante grave</i>	47	45	53	60	35	47	56	42	46	50	46	47
<i>Hala holakoa / Regular *</i>	4	4	3	0	1	0	3	7	4	3	8	3
<i>Ez oso larria / Poco grave</i>	17	18	17	0	24	6	17	19	20	11	17	17
<i>Batere larria ez / Nada grave</i>	4	4	6	4	5	6	2	7	4	5	3	5
<i>Ed-Ee / Ns-Nc</i>	2	1	4	0	1	10	0	1	2	1	2	1
<i>Ehuneko bertikalak / Porcentajes verticales</i>	100	100	100	100	100	100	100	100	100	100	100	100
<i>n (absolutu haztatu gabeak) / n (absolutos sin ponderar)</i>	(341)	(265)	(63)	(13)	(53)	(30)	(110)	(117)	(225)	(116)	(95)	(244)

\* Erantzun aukera hau ez zitzaien irakurri inkestatuei / Esta opción de respuesta no se leyó a las y los encuestados



### 2.1.2 – Biztanleria zahartzearen larritasuna / Gravedad percibida sobre el envejecimiento de la población

*Erronka demografikoaren zati handi bat biztanleriaren zahartzea da. Gai horri dagokionez, uste duzu Euskadiko gizartearentzat biztanleriaren zahartzea arazo oso larria dela, nahikoa larria dela, ez oso larria edo batere larria ez dela? /*

*Una parte importante del reto demográfico se refiere al envejecimiento de la población, a este respecto ¿considera que el envejecimiento representa un problema muy, bastante, poco o nada grave para la sociedad vasca?*

	Guztira / Total	LURRALDEA / TERRITORIO			UDALERRI TAMAINA / TAMAÑO MUNICIPIO			SEXUA / SEXO		ADIN TALDEAK / GRUPOS DE EDAD			
		Araba	Bizkaia	Gipuzkoa	Txikia / Pequeño	Ertaina / Mediano	Hiriburua / Capital	Gizona / Hombre	Emakumea / Mujer	18-29	30-45	46-64	≥ 65
Oso larria / Muy grave	26	23	26	29	25	25	28	28	25	21	24	35	21
Nahiko larria / Bastante grave	43	50	42	43	43	44	43	44	43	52	43	42	42
Hala holakoa / Regular *	4	3	5	2	3	5	2	3	4	4	4	3	4
Ez oso larria / Poco grave	17	13	17	17	18	18	14	15	18	19	21	12	18
Batere larria ez / Nada grave	7	7	7	7	7	6	9	6	8	3	7	6	10
Ed-Ee / Ns-Nc	3	4	3	3	3	3	4	3	3	1	2	1	6
<i>Ehuneko bertikalak / Porcentajes verticales</i>	<i>100</i>	<i>100</i>	<i>100</i>	<i>100</i>	<i>100</i>	<i>100</i>	<i>100</i>	<i>100</i>	<i>100</i>	<i>100</i>	<i>100</i>	<i>100</i>	<i>100</i>
<i>n (absolutu haztatu gabeak) / n (absolutos sin ponderar)</i>	<i>(1202)</i>	<i>(300)</i>	<i>(500)</i>	<i>(402)</i>	<i>(221)</i>	<i>(459)</i>	<i>(522)</i>	<i>(577)</i>	<i>(625)</i>	<i>(156)</i>	<i>(288)</i>	<i>(410)</i>	<i>(348)</i>

	Guztira / Total	IKASKETAK / ESTUDIOS			LAN EGOERA / SITUACIÓN LABORAL					KLASE SOZIALA / CLASE SOCIAL		
		≤ 1. mailakoak / ≤ primarios	2. mailakoak, LH / Secundarios, FP	Unibertsitate mailakoak / Universitarios	Lanean / Trabajando	Langabezian / En paro	Etxeko lanak / Labores del hogar	Ikasten / Estudiando	Jubilatua, pentsioduna / Jubilado/a, pensionista	Baxua / Baja	Erdikoa / Media	Altua / Alta
Oso larria / Muy grave	26	23	26	31	33	21	21	21	22	29	23	31
Nahiko larria / Bastante grave	43	35	46	50	41	48	42	58	43	37	46	48
Hala holakoa / Regular *	4	5	3	3	4	4	3	0	4	4	3	1
Ez oso larria / Poco grave	17	22	16	11	14	20	23	20	17	17	19	11
Batere larria ez / Nada grave	7	10	8	3	6	7	7	1	9	9	6	6
Ed-Ee / Ns-Nc	3	5	2	2	2	1	4	0	5	3	3	2
<i>Ehuneko bertikalak / Porcentajes verticales</i>	<i>100</i>	<i>100</i>	<i>100</i>	<i>100</i>	<i>100</i>	<i>100</i>	<i>100</i>	<i>100</i>	<i>100</i>	<i>100</i>	<i>100</i>	<i>100</i>
<i>n (absolutu haztatu gabeak) / n (absolutos sin ponderar)</i>	<i>(1202)</i>	<i>(236)</i>	<i>(497)</i>	<i>(469)</i>	<i>(600)</i>	<i>(94)</i>	<i>(74)</i>	<i>(51)</i>	<i>(360)</i>	<i>(419)</i>	<i>(584)</i>	<i>(176)</i>

\* Erantzun aukera hau ez zitzaien irakurri inkestatuei / Esta opción de respuesta no se leyó a las y los encuestados

*Erronka demografikoaren zati handi bat biztanleriaren zahartzea da. Gai horri dagokionez, uste duzu Euskadiko gizartearentzat biztanleriaren zahartzea arazo oso larria dela, nahikoa larria dela, ez oso larria edo batere larria ez dela? /*

*Una parte importante del reto demográfico se refiere al envejecimiento de la población, a este respecto ¿considera que el envejecimiento representa un problema muy, bastante, poco o nada grave para la sociedad vasca?*

	JAIOTERRIA / LUGAR DE NACIMIENTO				BIZIKIDETZA / CONVIVENCIA				SEME-ALABARIK / HIJOS/AS		DEPENDENTEEN ARRETA / ATENCIÓN A DEPENDIENTES	
	Guztira / Total	EAE+ Nafarroa / CAPV+ Navarra	Estatua / Estado	Atzerria / Extranjero	Pertsona bakarra / Hogar de una sola persona	Guraso bakarreko familia, etxean bizi diren seme-alabekin / Madre o padre solo/a, con hijos/as que viven en casa	Bikotea, etxean bizi diren seme- alabarik gabea / Pareja, sin hijos/as que vivan en casa	Bikotea, etxean bizi diren seme- alabekin / Pareja, con hijos/as que viven en casa	Bai / Sí	Ez / No	Bai / Sí	Ez / No
<i>Oso larria / Muy grave</i>	26	29	23	16	24	28	28	27	26	28	32	24
<i>Nahiko larria / Bastante grave</i>	43	43	48	38	42	44	40	46	43	44	41	44
<i>Hala holakoa / Regular *</i>	4	4	2	5	5	5	1	4	3	4	4	3
<i>Ez oso larria / Poco grave</i>	17	17	14	23	17	11	20	15	16	19	16	17
<i>Batere larria ez / Nada grave</i>	7	5	9	17	7	12	5	7	9	4	5	8
<i>Ed-Ee / Ns-Nc</i>	3	3	5	2	6	0	4	1	3	2	2	3
<i>Ehuneko bertikalak / Porcentajes verticales</i>	100	100	100	100	100	100	100	100	100	100	100	100
<i>n (absolutu haztatu gabeak) / n (absolutos sin ponderar)</i>	(1202)	(869)	(230)	(99)	(178)	(112)	(328)	(446)	(782)	(418)	(336)	(862)

\* Erantzun aukera hau ez zitzaien irakurri inkestatuei / Esta opción de respuesta no se leyó a las y los encuestados

### 2.1.3 – Erronka demografikoarekin zerikusia duten beste alderdi batzuen larritasuna / Gravedad de otros aspectos relacionados con el reto demográfico

*Jarraian, erronka demografikoarekin zerikusia duten beste arazo batzuk irakurriko dizkizut. Esadazu, mesedez, zure ustez horietako bakoitza Euskadin etorkizun hurbilean arazo oso larria bilakatuko den, nahikoa larria, ez den oso larria izango edo ez den batere larria izango... / A continuación, le voy a leer otros problemas relacionados con el reto demográfico, dígame, por favor, si le parece que cada uno de ellos representará a corto plazo en Euskadi un problema muy grave, bastante grave, poco grave o nada grave...*

	Guztira / Total	LURRALDEA / TERRITORIO			UDALERRI TAMAINA / TAMAÑO MUNICIPIO			SEXUA / SEXO		ADIN TALDEAK / GRUPOS DE EDAD				
		Araba	Bizkaia	Gipuzkoa	Txikia / Pequeño	Ertaina / Mediano	Hiriburua / Capital	Gizona / Hombre	Emakumea / Mujer	18-29	30-45	46-64	≥ 65	
<b>Haur gutxi jaiotzea /</b> Que nazcan pocos niños y niñas	<b>Oso larria / Muy grave</b>	<b>44</b>	35	45	48	37	45	47	47	42	39	50	52	36
	<b>Nahiko larria / Bastante grave</b>	<b>37</b>	48	35	36	42	35	37	36	38	44	29	35	41
	<b>Hala holakoa / Regular *</b>	<b>3</b>	3	4	2	2	4	3	2	4	0	0	3	6
	<b>Ez oso larria / Poco grave</b>	<b>12</b>	10	12	12	14	13	8	12	11	17	15	7	11
	<b>Batere larria ez / Nada grave</b>	<b>3</b>	3	4	2	2	3	4	3	3	0	4	2	4
	<b>Ed-Ee / Ns-Nc</b>	<b>1</b>	1	1	1	2	1	1	1	1	0	1	0	2
<b>Lan egiteko adina duen nahikoa jende ez egotea lanpostu guztiak betetzeko /</b> Que no haya suficientes personas en edad de trabajar para cubrir los puestos de trabajo	<b>Oso larria / Muy grave</b>	<b>43</b>	39	44	43	43	44	41	44	42	47	46	50	33
	<b>Nahiko larria / Bastante grave</b>	<b>35</b>	38	35	33	34	34	37	33	37	33	31	31	42
	<b>Hala holakoa / Regular *</b>	<b>1</b>	0	2	2	2	2	1	1	1	0	1	1	3
	<b>Ez oso larria / Poco grave</b>	<b>13</b>	15	11	15	14	12	14	14	12	14	17	13	11
	<b>Batere larria ez / Nada grave</b>	<b>5</b>	5	5	6	6	5	5	6	4	5	5	3	7
	<b>Ed-Ee / Ns-Nc</b>	<b>2</b>	2	3	2	2	3	2	2	3	1	0	2	5
<b>Gazteak emantzipatzen diren adina atzeratzea, alegia, geroz eta beranduago hastea gazteak euren kontura bizitzen /</b> El retraso de la edad de emancipación de la juventud, es decir, que las y los jóvenes se vayan a vivir por su cuenta cada vez más tarde	<b>Oso larria / Muy grave</b>	<b>35</b>	37	34	34	34	37	33	32	37	41	38	37	28
	<b>Nahiko larria / Bastante grave</b>	<b>43</b>	38	43	45	43	41	44	47	39	40	44	40	45
	<b>Hala holakoa / Regular *</b>	<b>2</b>	3	2	1	3	2	2	2	2	0	1	2	3
	<b>Ez oso larria / Poco grave</b>	<b>16</b>	15	16	16	16	16	15	16	16	14	15	18	15
	<b>Batere larria ez / Nada grave</b>	<b>3</b>	4	4	1	1	3	5	2	4	3	2	2	5
	<b>Ed-Ee / Ns-Nc</b>	<b>2</b>	2	1	2	3	1	1	2	1	2	0	1	3
<b>Landa eremuak hustutzea, alegia, geroz eta jende gutxiago bizitzea herri txikietan eta geroz eta gehiago hiri handietan /</b> La despoblación rural, es decir, que cada vez viva menos gente en los pueblos pequeños y más en las ciudades	<b>Oso larria / Muy grave</b>	<b>34</b>	34	34	33	32	35	33	36	32	26	32	35	37
	<b>Nahiko larria / Bastante grave</b>	<b>38</b>	41	37	38	43	35	40	33	42	44	36	39	36
	<b>Hala holakoa / Regular *</b>	<b>2</b>	2	3	2	1	3	3	2	2	2	1	3	3
	<b>Ez oso larria / Poco grave</b>	<b>20</b>	19	21	21	20	21	20	24	18	24	25	21	15
	<b>Batere larria ez / Nada grave</b>	<b>3</b>	2	3	4	4	3	3	3	4	3	5	1	4
	<b>Ed-Ee / Ns-Nc</b>	<b>2</b>	1	2	2	1	3	1	1	3	1	1	1	4
<b>Ehuneko bertikalak / Porcentajes verticales</b>	<b>100</b>	100	100	100	100	100	100	100	100	100	100	100	100	100
<b>n (absolutu haztatu gabeak) / n (absolutos sin ponderar)</b>	<b>(1202)</b>	(300)	(500)	(402)	(221)	(459)	(522)	(577)	(625)	(156)	(288)	(410)	(348)	

\* Erantzun aukera hau ez zitzairen irakurri inkestatuei / Esta opción de respuesta no se leyó a las y los encuestados

Jarraian, erronka demografikoarekin zerikusia duten beste arazo batzuk irakurriko dizkizut. Esadazu, mesedez, zure ustez horietako bakoitza Euskadin etorkizun hurbilean arazo oso larria bilakatuko den, nahikoa larria, ez den oso larria izango edo ez den batere larria izango... / A continuación, le voy a leer otros problemas relacionados con el reto demográfico, dígame, por favor, si le parece que cada uno de ellos representará a corto plazo en Euskadi un problema muy grave, bastante grave, poco grave o nada grave...

	Guztira / Total	IKASKETAK / ESTUDIOS			LAN EGOERA / SITUACIÓN LABORAL					KLASE SOZIALA / CLASE SOCIAL			
		≤ 1. mailakoak / ≤ primarios	2. mailakoak, LH / Secundarios, FP	Unibertsitate mailakoak / Universitarios	Lanean / Trabajando	Langabezia / En paro	Etxeko lanak / Labores del hogar	Ikasten / Estudiando	Jubilatua, pentsioduna / Jubilado/a, pensionista	Baxua / Baja	Erdikoa / Media	Altua / Alta	
Haur gutxi jaiotzea / Que nazcan pocos niños y niñas	Oso larria / Muy grave	44	38	47	49	53	37	38	26	39	46	43	52
	Nahiko larria / Bastante grave	37	35	38	39	33	40	41	55	38	34	39	36
	Hala holakoa / Regular *	3	6	2	2	2	0	2	1	6	3	4	3
	Ez oso larria / Poco grave	12	13	11	9	10	19	14	14	11	13	11	6
	Batere larria ez / Nada grave	3	7	1	1	1	3	5	4	4	3	3	3
	Ed-Ee / Ns-Nc	1	2	1	0	0	0	0	0	2	1	1	1
Lan egiteko adina duen nahikoa jende ez egotea lanpostu guztiak betetzeko / Que no haya suficientes personas en edad de trabajar para cubrir los puestos de trabajo	Oso larria / Muy grave	43	42	46	39	50	29	44	50	36	46	39	51
	Nahiko larria / Bastante grave	35	36	34	36	30	40	35	40	39	32	38	31
	Hala holakoa / Regular *	1	2	1	1	1	0	2	0	3	2	1	1
	Ez oso larria / Poco grave	13	12	11	19	13	26	15	10	11	14	14	8
	Batere larria ez / Nada grave	5	4	6	4	4	5	4	0	8	5	5	5
	Ed-Ee / Ns-Nc	2	5	2	1	3	0	1	0	4	2	3	3
Gazteak emantzipatzen diren adina atzeratzea, alegia, geroz eta beranduago hasia gazteak euren kontura bizitzen / El retraso de la edad de emancipación de la juventud, es decir, que las y los jóvenes se vayan a vivir por su cuenta cada vez más tarde	Oso larria / Muy grave	35	35	37	31	38	48	28	40	28	44	30	24
	Nahiko larria / Bastante grave	43	39	43	47	40	38	41	46	48	37	46	50
	Hala holakoa / Regular *	2	3	1	3	1	2	2	0	3	2	2	1
	Ez oso larria / Poco grave	16	17	15	15	17	12	23	14	13	13	17	22
	Batere larria ez / Nada grave	3	6	2	2	2	1	2	0	6	2	4	1
	Ed-Ee / Ns-Nc	2	2	1	2	1	0	4	0	2	2	1	2
Landa eremuak hustutzea, alegia, geroz eta jende gutxiago bizitzea herri txikietan eta geroz eta gehiago hiri handietan / La despoblación rural, es decir, que cada vez viva menos gente en los pueblos pequeños y más en las ciudades	Oso larria / Muy grave	34	39	33	28	32	32	38	19	38	41	30	28
	Nahiko larria / Bastante grave	38	35	40	38	39	43	29	50	36	34	41	40
	Hala holakoa / Regular *	2	4	1	2	1	1	2	0	4	3	2	1
	Ez oso larria / Poco grave	20	15	21	27	24	20	21	31	15	16	22	27
	Batere larria ez / Nada grave	3	4	3	3	2	4	3	0	4	5	2	4
	Ed-Ee / Ns-Nc	2	4	1	1	2	0	5	0	2	1	3	0
Ehuneko bertikalak / Porcentajes verticales	100	100	100	100	100	100	100	100	100	100	100	100	
n (absolutu haztatu gabeak) / n (absolutos sin ponderar)	(1202)	(236)	(497)	(469)	(600)	(94)	(74)	(51)	(360)	(419)	(584)	(176)	

\* Erantzun aukera hau ez zitzairen irakurri inkestatuei / Esta opción de respuesta no se leyó a las y los encuestados

*Jarraian, erronka demografikoarekin zerikusia duten beste arazo batzuk irakurriko dizkizut. Esadazu, mesedez, zure ustez horietako bakoitza Euskadin etorkizun hurbilean arazo oso larria bilakatuko den, nahikoa larria, ez den oso larria izango edo ez den batere larria izango... / A continuación, le voy a leer otros problemas relacionados con el reto demográfico, dígame, por favor, si le parece que cada uno de ellos representará a corto plazo en Euskadi un problema muy grave, bastante grave, poco grave o nada grave...*

	Guztira / Total	JAIOTERRIA / LUGAR DE NACIMIENTO			BIZIKIDETZA / CONVIVENCIA				SEME-ALABARIK / HIJOS/AS		DEPENDENTEEN ARRETA / ATENCIÓN A DEPENDIENTES		
		EAE+ Nafarroa / CAPV+ Navarra	Estatur / Estado	Atzerria / Extranjero	Pertsona bakarra / Hogar de una sola persona	Guraso bakarreko familia, etxean bizi diren seme-alabekin / Madre o padre solo/a, con hijos/as que viven en casa	Bikotea, etxean bizi diren seme-alabarik gabea / Pareja, sin hijos/as que vivan en casa	Bikotea, etxean bizi diren seme-alabekin / Pareja, con hijos/as que viven en casa	Bai / Sí	Ez / No	Bai / Sí	Ez / No	
<b>Haur gutxi jaiotzea /</b> Que nazcan pocos niños y niñas	Oso larria / Muy grave	44	46	42	44	31	43	46	51	46	42	46	44
	Nahiko larria / Bastante grave	37	37	39	29	42	28	39	35	35	41	37	37
	Hala holakoa / Regular *	3	3	5	1	4	9	2	2	4	1	4	3
	Ez oso larria / Poco grave	12	11	9	20	18	12	9	10	11	13	11	12
	Batere larria ez / Nada grave	3	2	4	7	3	6	3	2	3	2	1	4
	Ed-Ee / Ns-Nc	1	1	0	0	2	2	1	0	1	1	0	1
<b>Lan egiteko adina duen nahikoa jende ez egotea lanpostu guztiak betetzeko /</b> Que no haya suficientes personas en edad de trabajar para cubrir los puestos de trabajo	Oso larria / Muy grave	43	42	44	48	35	41	43	46	41	46	43	43
	Nahiko larria / Bastante grave	35	35	37	28	39	34	33	37	37	31	33	36
	Hala holakoa / Regular *	1	1	3	0	1	1	3	1	1	1	2	1
	Ez oso larria / Poco grave	13	13	9	20	15	17	13	10	12	16	15	13
	Batere larria ez / Nada grave	5	6	5	3	5	6	6	4	5	5	6	5
	Ed-Ee / Ns-Nc	2	3	1	1	5	1	3	2	3	0	2	3
<b>Gazteak emantzipatzen diren adina atzeratzea, alegia, geroz eta beranduago hastea gazteak euren kontura bizitzen /</b> El retraso de la edad de emancipación de la juventud, es decir, que las y los jóvenes se vayan a vivir por su cuenta cada vez más tarde	Oso larria / Muy grave	35	36	34	33	31	44	33	36	34	35	37	34
	Nahiko larria / Bastante grave	43	41	48	43	41	34	46	44	42	44	43	43
	Hala holakoa / Regular *	2	2	4	0	2	2	3	1	2	1	2	2
	Ez oso larria / Poco grave	16	17	11	20	18	14	14	16	16	15	15	16
	Batere larria ez / Nada grave	3	4	2	3	6	5	3	1	3	3	3	3
	Ed-Ee / Ns-Nc	2	2	1	2	2	1	2	1	2	1	2	2
<b>Landa eremuak hustutzea, alegia, geroz eta jende gutxiago bizitzea herri txikietan eta geroz eta gehiago hiri handietan /</b> La despoblación rural, es decir, que cada vez viva menos gente en los pueblos pequeños y más en las ciudades	Oso larria / Muy grave	34	32	39	37	36	32	33	33	34	33	31	35
	Nahiko larria / Bastante grave	38	39	35	39	29	40	41	40	38	37	37	38
	Hala holakoa / Regular *	2	2	5	0	3	3	2	1	3	2	3	2
	Ez oso larria / Poco grave	20	21	19	20	21	20	18	23	19	23	24	19
	Batere larria ez / Nada grave	3	4	1	5	6	5	2	2	3	4	3	3
	Ed-Ee / Ns-Nc	2	2	2	0	5	1	4	0	2	2	1	2
<i>Ehuneko bertikalak / Porcentajes verticales</i>	100	100	100	100	100	100	100	100	100	100	100	100	
<i>n (absolutu haztatu gabeak) / n (absolutos sin ponderar)</i>	(1202)	(869)	(230)	(99)	(178)	(112)	(328)	(446)	(782)	(418)	(336)	(862)	

\* Erantzun aukera hau ez zitzairen irakurri inkestatuiei / Esta opción de respuesta no se leyó a las y los encuestados

### 2.1.4 – Erronka demografikoarekin lotutako arriskuak / Riesgos asociados al reto demográfico

*Aldaketa demografiko hauek zergen bilketan eragina izan dezakete, ondorioz, uste duzu datozen 10 urteetan Euskadin pentsioak mantendu ahal ez izatearen arriskua izango dela oso handia, nahiko handia, nahiko txikia edo oso txikia? Eta kalitatezko zerbitzu publikoak mantendu ahal ez izatearen arriskua? /*

*Estos cambios demográficos podrían afectar a la recaudación de impuestos, como consecuencia de ello ¿cree Ud. que en los siguientes 10 años el riesgo en Euskadi de no poder mantener las pensiones será muy alto, bastante alto, bastante bajo o muy bajo? ¿Y el riesgo de no poder mantener servicios públicos de calidad?*

	Guztira / Total	LURRALDEA / TERRITORIO			UDALERRI TAMAINA / TAMAÑO MUNICIPIO			SEXUA / SEXO		ADIN TALDEAK / GRUPOS DE EDAD				
		Araba	Bizkaia	Gipuzkoa	Txikia / Pequeño	Ertaina / Mediano	Hiriburua / Capital	Gizona / Hombre	Emakumea / Mujer	18-29	30-45	46-64	≥ 65	
Pentsioak mantendu ahal ez izatearena / El de no poder mantener las pensiones	Oso handia / Muy alto	27	28	26	27	26	28	25	27	27	29	34	30	18
	Nahiko handia / Bastante alto	49	46	49	49	50	50	47	48	50	53	49	49	47
	Nahiko txikia / Bastante bajo	13	13	13	12	12	11	15	13	12	13	10	11	16
	Oso txikia / Muy bajo	6	5	5	7	7	4	7	7	5	3	5	6	7
	Ed-Ee / Ns-Nc	6	8	6	5	5	7	6	5	7	2	2	4	12
Kalitatezko zerbitzu publikoak mantendu ahal ez izatearena / El de no poder mantener servicios públicos de calidad	Oso handia / Muy alto	29	29	31	26	31	31	27	25	33	32	34	30	24
	Nahiko handia / Bastante alto	45	47	43	47	43	44	47	45	44	41	45	47	44
	Nahiko txikia / Bastante bajo	15	14	16	14	16	14	15	19	11	22	12	14	15
	Oso txikia / Muy bajo	5	3	4	7	5	5	5	7	3	3	7	6	4
	Ed-Ee / Ns-Nc	6	6	6	6	6	6	6	4	8	2	2	3	13
<i>Ehuneko bertikalak / Porcentajes verticales</i>		100	100	100	100	100	100	100	100	100	100	100	100	100
<i>n (absolutu haztatu gabeak) / n (absolutos sin ponderar)</i>		(1202)	(300)	(500)	(402)	(221)	(459)	(522)	(577)	(625)	(156)	(288)	(410)	(348)

	Guztira / Total	IKASKETAK / ESTUDIOS			LAN EGOERA / SITUACIÓN LABORAL					KLASE SOZIALA / CLASE SOCIAL			
		≤ 1. mailakoak / ≤ primarios	2. mailakoak, LH / Secundarios, FP	Unibertsitate mailakoak / Universitarios	Lanean / Trabajando	Langabezia / En paro	Etxeko lanak / Labores del hogar	Ikasten / Estudiando	Jubilatua, pentsioduna / Jubilado/a, pensionista	Baxua / Baja	Erdikoa / Media	Altua / Alta	
Pentsioak mantendu ahal ez izatearena / El de no poder mantener las pensiones	Oso handia / Muy alto	27	27	28	24	32	28	23	34	19	31	22	31
	Nahiko handia / Bastante alto	49	45	50	52	51	44	47	51	48	44	54	46
	Nahiko txikia / Bastante bajo	13	12	11	16	9	16	13	15	16	11	12	15
	Oso txikia / Muy bajo	6	7	6	4	5	6	4	0	8	6	6	5
	Ed-Ee / Ns-Nc	6	9	5	4	3	6	14	0	9	7	6	3
Kalitatezko zerbitzu publikoak mantendu ahal ez izatearena / El de no poder mantener servicios públicos de calidad	Oso handia / Muy alto	29	33	31	21	33	32	25	37	24	40	23	21
	Nahiko handia / Bastante alto	45	41	43	54	46	45	40	39	46	38	48	54
	Nahiko txikia / Bastante bajo	15	12	16	17	13	17	16	22	15	10	18	17
	Oso txikia / Muy bajo	5	4	6	4	6	4	3	3	4	5	5	5
	Ed-Ee / Ns-Nc	6	10	4	4	2	2	15	0	11	6	6	3
<i>Ehuneko bertikalak / Porcentajes verticales</i>		100	100	100	100	100	100	100	100	100	100	100	100
<i>n (absolutu haztatu gabeak) / n (absolutos sin ponderar)</i>		(1202)	(236)	(497)	(469)	(600)	(94)	(74)	(51)	(360)	(419)	(584)	(176)

*Aldaketa demografiko hauek zergen bilketan eragina izan dezakete, ondorioz, uste duzu datozen 10 urteetan Euskadin pentsioak mantendu ahal ez izatearen arriskua izango dela oso handia, nahiko handia, nahiko txikia edo oso txikia? Eta kalitatezko zerbitzu publikoak mantendu ahal ez izatearen arriskua? /*

*Estos cambios demográficos podrían afectar a la recaudación de impuestos, como consecuencia de ello ¿cree Ud. que en los siguientes 10 años el riesgo en Euskadi de no poder mantener las pensiones será muy alto, bastante alto, bastante bajo o muy bajo? ¿Y el riesgo de no poder mantener servicios públicos de calidad?*

	Guztira / Total	JAIOTERRIA / LUGAR DE NACIMIENTO			BIZIKIDETZA / CONVIVENCIA				SEME-ALABARIK / HIJOS/AS		DEPENDENTEEN ARRETA / ATENCIÓN A DEPENDIENTES		
		EAE+ Nafarroa / CAPV+ Navarra	Estatua / Estado	Atzerria / Extranjero	Pertsona bakarra / Hogar de una sola persona	Guraso bakarreko familia, etxean bizi diren seme-alabekin / Madre o padre solo/a, con hijos/as que viven en casa	Bikotea, etxean bizi diren seme- alabarik gabea / Pareja, sin hijos/as que vivan en casa	Bikotea, etxean bizi diren seme- alabekin / Pareja, con hijos/as que viven en casa	Bai / Sí	Ez / No	Bai / Sí	Ez / No	
<b>Pentsioak mantendu ahal ez izatearena /</b> El de no poder mantener las pensiones	<b>Oso handia /</b> Muy alto	27	28	19	35	26	28	22	29	25	29	29	26
	<b>Nahiko handia /</b> Bastante alto	49	49	48	48	43	50	48	52	48	50	51	48
	<b>Nahiko txikia /</b> Bastante bajo	13	12	19	6	18	9	13	11	13	12	12	13
	<b>Oso txikia /</b> Muy bajo	6	5	7	8	7	7	6	5	7	4	3	7
		6	6	7	3	6	6	11	2	7	4	5	6
<b>Kalitatezko zerbitzu publikoak mantendu ahal ez izatearena /</b> El de no poder mantener servicios públicos de calidad	<b>Oso handia /</b> Muy alto	29	30	25	34	24	34	26	30	29	29	35	27
	<b>Nahiko handia /</b> Bastante alto	45	44	48	36	40	44	46	48	44	46	40	46
	<b>Nahiko txikia /</b> Bastante bajo	15	15	16	15	17	8	16	15	14	18	17	14
	<b>Oso txikia /</b> Muy bajo	5	5	3	10	4	7	4	5	6	3	4	6
	<b>Ed-Ee /</b> Ns-Nc	6	6	7	5	14	8	8	1	7	4	5	7
<i>Ehuneko bertikalak /</i> Porcentajes verticales	100	100	100	100	100	100	100	100	100	100	100	100	100
<i>n (absolutu haztatu gabeak) / n (absolutos sin ponderar)</i>	(1202)	(869)	(230)	(99)	(178)	(112)	(328)	(446)	(782)	(418)	(336)	(862)	

## 2.2 – Irtenbideak / Soluciones

### 2.2.1 – Bat-batean bururatutako irtenbideak / Soluciones planteadas de forma espontánea

*Aipatzen ari garen arazo demografiko, edo biztanleriarekin zerikusia duten horiei, aurre egiteko, zein uste duzu zuk izan daitekeela irtenbide egokiena? / ¿Cuál cree Ud. que podría ser la solución para hacer frente a los problemas demográficos o de población que estamos comentando?*

	Guztira / Total	LURRALDEA / TERRITORIO			UDALERRI TAMAINA / TAMAÑO MUNICIPIO			SEXUA / SEXO		ADIN TALDEAK / GRUPOS DE EDAD			
		Araba	Bizkaia	Gipuzkoa	Txikia / Pequeño	Ertaina / Mediano	Hiriburua / Capital	Gizona / Hombre	Emakumea / Mujer	18-29	30-45	46-64	≥ 65
Enplegua sortu / Creación de empleo	23	23	23	23	27	23	20	21	24	17	20	26	24
Laguntza ekonomikoak / Ayudas económicas	17	17	17	17	17	19	16	20	15	20	22	17	14
Kalitatezko enplegua eta soldata duinak / Empleo de calidad y salarios dignos	14	19	13	14	14	14	14	13	15	21	20	13	9
Jaiotzak tasak handitzea sustatu / Fomento de la natalidad	12	12	12	11	9	11	13	15	9	11	9	13	11
Immigrazioa sustatu / Fomento de la inmigración	11	13	10	12	10	11	12	15	8	5	10	12	13
Gazteen emantzipazioa sustatu / Fomento de la emancipación juvenil	8	7	6	12	10	6	9	5	10	15	12	7	4
Kudeaketa publikoa hobetu (ustelkeria gutxiago, kudeaketa hobea) / Mejorar la gestión pública (menos corrupción, mejor gestión)	8	6	8	8	9	9	6	6	9	7	10	6	8
Kontziliazioa erraztu / Facilitar la conciliación	7	8	6	9	6	7	9	6	8	6	12	8	4
Zergen birbanaketa justuagoa / Distribución equitativa de los impuestos	7	6	7	6	4	6	9	6	7	7	7	6	7
Landa eramua sustatu / Fomento del mundo rural	6	6	6	7	9	6	5	6	7	10	5	5	6
Etxebizitza merkatua arautu (etxebizitza sozial gehiago, prezioak jaitzi) / Regular el mercado de la vivienda (más vivienda social, bajas precios...)	5	4	5	6	5	6	4	6	5	10	5	6	2
Hezkuntza-balioak landu / Incidir en la educación-valores	3	3	3	4	4	3	4	4	3	6	3	3	3
Erretiro aurreratua erraztu / Facilitar la jubilación anticipada	3	3	2	5	4	3	3	2	4	6	2	5	0
Ekonomia hobetu / Mejora en la economía	2	1	2	1	2	3	1	2	1	4	2	2	0
Egitura aldaketa osoa-estrukturala / Cambio total-estructural del sistema	2	2	1	2	3	1	2	2	2	1	3	2	2
Beste / Otras	7	7	8	7	7	7	8	8	7	4	7	8	8
Batere ez, ez da arazo bat / Ninguna, no es un problema	1	0	1	1	0	1	0	1	0	1	1	1	0
Ed-Ee / Ns-Nc	19	21	21	13	16	20	18	15	21	18	13	13	27
<i>n (absolutu haztatu gabeak) / n (absolutos sin ponderar)</i>	<i>(1202)</i>	<i>(300)</i>	<i>(500)</i>	<i>(402)</i>	<i>(221)</i>	<i>(459)</i>	<i>(522)</i>	<i>(577)</i>	<i>(625)</i>	<i>(156)</i>	<i>(288)</i>	<i>(410)</i>	<i>(348)</i>

Inkestatuek espontaneoki emandako erantzunak ondoren kodifikatu dira / Se ha realizado una codificación posterior de las respuestas dadas espontáneamente por las personas encuestadas  
 Ehuneko batura ez da 100 bi erantzun eman ahal zirelako / Los porcentajes no suman 100 porque se podían dar dos respuestas



*Aipatzen ari garen arazo demografiko, edo biztanleriarekin zerikusia duten horiei, aurre egiteko, zein uste duzu zuk izan daitekeela irtenbide egokiena? / ¿Cuál cree Ud. que podría ser la solución para hacer frente a los problemas demográficos o de población que estamos comentando?*

	Guztira / Total	IKASKETAK / ESTUDIOS			LAN EGOERA / SITUACIÓN LABORAL					KLASE SOZIALA / CLASE SOCIAL		
		≤ 1. mailakoak / ≤ primarios	2. mailakoak, LH / Secundarios, FP	Unibertsitate mailakoak / Universitarios	Lanean / Trabajando	Langabezian / En paro	Etxeko lanak / Labores del hogar	Ikasten / Estudiando	Jubilatua, pentsioduna / Jubilado/a, pensionista	Baxua / Baja	Erdikoa / Media	Altua / Alta
Enplegua sortu / Creación de empleo	23	28	23	14	20	32	25	21	23	28	20	15
Laguntza ekonomikoak / Ayudas económicas	17	11	21	20	19	12	13	24	16	16	19	18
Kalitatezko enplegua eta soldata duinak / Empleo de calidad y salarios dignos	14	13	15	14	17	19	8	21	11	15	12	15
Jaiotzak tasak handitzea sustatu / Fomento de la natalidad	12	6	13	18	12	6	14	12	12	9	13	15
Immigrazioa sustatu / Fomento de la inmigración	11	5	13	17	11	11	7	1	14	8	12	17
Gazteen emantzipazioa sustatu / Fomento de la emancipación juvenil	8	5	8	11	12	4	5	11	5	8	8	9
Kudeaketa publikoa hobetu (ustelkeria gutxiago, kudeaketa hobea) / Mejorar la gestión pública (menos corrupción, mejor gestión)	8	10	7	6	8	11	4	5	8	10	5	8
Kontziliazioa erraztu / Facilitar la conciliación	7	5	7	12	10	11	3	0	4	5	9	9
Zergen birbanaketa justuagoa / Distribución equitativa de los impuestos	7	6	6	8	7	9	2	8	7	8	6	6
Landa eramua sustatu / Fomento del mundo rural	6	7	5	6	6	5	6	8	7	5	6	7
Etxebizitza merkatua arautu (etxebizitza sozial gehiago, prezioak jaitsi) / Regular el mercado de la vivienda (más vivienda social, bajas precios...)	5	3	7	5	5	9	9	14	2	7	5	2
Hezkuntza-balioak landu / Incidir en la educación-valores	3	2	4	4	3	6	2	3	4	3	3	5
Erretiro aurreratua erraztu / Facilitar la jubilación anticipada	3	1	4	3	4	4	5	6	1	3	3	2
Ekonomia hobetu / Mejora en la economía	2	1	2	2	2	3	3	4	0	1	2	2
Egitura aldaketa osoa-estrukturala / Cambio total-estructural del sistema	2	2	1	2	1	2	2	2	1	3	1	1
Beste / Otras	7	8	6	9	7	6	9	9	8	8	7	8
Batere ez, ez da arazo bat / Ninguna, no es un problema	1	0	1	1	1	0	0	1	0	1	1	1
Ed-Ee / Ns-Nc	19	30	13	12	13	15	37	20	23	16	22	16
<i>n (absolutu haztatu gabeak) / n (absolutos sin ponderar)</i>	<i>(1202)</i>	<i>(236)</i>	<i>(497)</i>	<i>(469)</i>	<i>(600)</i>	<i>(94)</i>	<i>(74)</i>	<i>(51)</i>	<i>(360)</i>	<i>(419)</i>	<i>(584)</i>	<i>(176)</i>

Inkestatuek espontaneoki emandako erantzunak ondoren kodifikatu dira / Se ha realizado una codificación posterior de las respuestas dadas espontáneamente por las personas encuestadas  
 Ehunekoen batura ez da 100 bi erantzun eman ahal zirelako / Los porcentajes no suman 100 porque se podían dar dos respuestas

*Aipatzen ari garen arazo demografiko, edo biztanleriarekin zerikusia duten horiei, aurre egiteko, zein uste duzu zuk izan daitekeela irtenbide egokiena? / ¿Cuál cree Ud. que podría ser la solución para hacer frente a los problemas demográficos o de población que estamos comentando?*

	JAIOTERRIA / LUGAR DE NACIMIENTO				BIZIKIDETZA / CONVIVENCIA				SEME-ALABARIK / HIJOS/AS		DEPENDENTEEN ARRETA / ATENCIÓN A DEPENDIENTES	
	Guztira / Total	EAE+ Nafarroa / CAPV+ Navarra	Estatua / Estado	Atzerria / Extranjero	Pertsona bakarra / Hogar de una sola persona	Guraso bakarrek familia, etxean bizi diren seme-alabekin / Madre o padre solo/a, con hijos/as que viven en casa	Bikotea, etxean bizi diren seme-alabarik gabea / Pareja, sin hijos/as que viven en casa	Bikotea, etxean bizi diren seme-alabekin / Pareja, con hijos/as que viven en casa	Bai / Sí	Ez / No	Bai / Sí	Ez / No
Enplegua sortu / Creación de empleo	23	20	22	39	20	23	23	24	24	19	22	23
Laguntza ekonomikoak / Ayudas económicas	17	18	17	17	15	30	14	19	17	18	17	17
Kalitatezko enplegua eta soldata duinak / Empleo de calidad y salarios dignos	14	14	12	21	15	18	11	15	13	17	17	13
Jaiotzak tasak handitzea sustatu / Fomento de la natalidad	12	12	11	11	8	6	14	12	12	10	11	12
Immigrazioa sustatu / Fomento de la inmigración	11	13	9	4	14	7	16	8	10	13	13	11
Gazteen emantzipazioa sustatu / Fomento de la emancipación juvenil	8	10	3	8	5	9	8	10	7	11	9	8
Kudeaketa publikoa hobetu (ustelkeria gutxiago, kudeaketa hobea) / Mejorar la gestión pública (menos corrupción, mejor gestión)	8	8	7	5	6	6	6	8	8	6	9	7
Kontziliazioa erraztu / Facilitar la conciliación	7	8	5	8	7	6	6	11	8	5	8	7
Zergen birbanaketa justuagoa / Distribución equitativa de los impuestos	7	7	6	5	6	6	6	7	7	7	7	6
Landa eramua sustatu / Fomento del mundo rural	6	7	5	3	7	9	7	4	6	7	6	6
Etxebizitza merkatua arautu (etxebizitza sozial gehiago, prezioak jaitsi) / Regular el mercado de la vivienda (más vivienda social, bajas precios...)	5	5	7	7	4	7	5	5	4	8	7	4
Hezkuntza-balioak landu / Incidir en la educación-valores	3	3	2	11	4	3	4	4	3	3	3	3
Erretiro aurreratua erraztu / Facilitar la jubilación anticipada	3	4	0	1	2	2	3	4	2	4	4	3
Ekonomia hobetu / Mejora en la economía	2	2	1	0	0	1	2	2	1	3	2	2
Egitura aldaketa osoa-estrukturala / Cambio total-estructural del sistema	2	2	1	0	2	0	2	1	2	2	2	2
Beste / Otras	7	7	8	10	8	8	7	6	7	8	10	7
Batere ez, ez da arazo bat / Ninguna, no es un problema	1	1	0	1	0	0	0	1	1	1	0	1
Ed-Ee / Ns-Nc	19	17	26	15	28	15	22	14	20	15	15	20
<i>n (absolutu haztatu gabeak) / n (absolutos sin ponderar)</i>	<i>(1202)</i>	<i>(869)</i>	<i>(230)</i>	<i>(99)</i>	<i>(178)</i>	<i>(112)</i>	<i>(328)</i>	<i>(446)</i>	<i>(782)</i>	<i>(418)</i>	<i>(336)</i>	<i>(862)</i>

Inkestatuek espontaneoki emandako erantzunak ondoren kodifikatu dira / Se ha realizado una codificación posterior de las respuestas dadas espontáneamente por las personas encuestadas  
 Ehunekoen batura ez da 100 bi erantzun eman ahal zirelako / Los porcentajes no suman 100 porque se podían dar dos respuestas

## 2.2.2 – Instituzioak eta ugalkortasunaren sustapena / Instituciones y fomento de la natalidad

*Uste duzu erakundeek natalitatea edo jaiotza tasa handitzeko lan egin behar dutela, edo uste duzu gai hori guztiz pribatua dela, pertsona edo familia bakoitzarena? / ¿Cree Ud. que las instituciones tienen la responsabilidad de promocionar la natalidad, o cree que es un tema exclusivamente privado de cada persona o familia?*

	Guztira / Total	LURRALDEA / TERRITORIO			UDALERRI TAMAINA / TAMAÑO MUNICIPIO			SEXUA / SEXO		ADIN TALDEAK / GRUPOS DE EDAD			
		Araba	Bizkaia	Gipuzkoa	Txikia / Pequeño	Ertaina / Mediano	Hiriburua / Capital	Gizona / Hombre	Emakumea / Mujer	18-29	30-45	46-64	≥ 65
Erakundeek jaiotza tasa handitzea bultzatu behar dute / Las instituciones deben promocionar la natalidad	52	52	50	55	51	52	53	59	46	48	52	53	52
Guztiz gai pribatua da, familia barrukoa / Es un tema exclusivamente privado de cada familia	41	39	44	38	43	43	38	34	47	48	43	37	42
Ed-Ee / Ns-Nc	7	9	6	7	6	5	9	6	7	4	5	10	6
<i>Ehuneko bertikalak / Porcentajes verticales</i>	100	100	100	100	100	100	100	100	100	100	100	100	100
<i>n (absolutu haztatu gabeak) / n (absolutos sin ponderar)</i>	(1202)	(300)	(500)	(402)	(221)	(459)	(522)	(577)	(625)	(156)	(288)	(410)	(348)

	Guztira / Total	IKASKETAK / ESTUDIOS			LAN EGOERA / SITUACIÓN LABORAL					KLASE SOZIALA / CLASE SOCIAL		
		≤ 1. mailakoak / ≤ primarios	2. mailakoak, LH / Secundarios, FP	Unibertsitate mailakoak / Universitarios	Lanean / Trabajando	Langabezian / En paro	Etxeko lanak / Labores del hogar	Ikasten / Estudiando	Jubilatua, pentsioduna / Jubilado/a, pensionista	Baxua / Baja	Erdikoa / Media	Altua / Alta
Erakundeek jaiotza tasa handitzea bultzatu behar dute / Las instituciones deben promocionar la natalidad	52	39	56	63	55	43	39	48	55	48	56	52
Guztiz gai pribatua da, familia barrukoa / Es un tema exclusivamente privado de cada familia	41	56	37	29	37	47	58	47	39	46	37	43
Ed-Ee / Ns-Nc	7	5	7	8	7	9	3	5	6	6	7	5
<i>Ehuneko bertikalak / Porcentajes verticales</i>	100	100	100	100	100	100	100	100	100	100	100	100
<i>n (absolutu haztatu gabeak) / n (absolutos sin ponderar)</i>	(1202)	(236)	(497)	(469)	(600)	(94)	(74)	(51)	(360)	(419)	(584)	(176)

	Guztira / Total	JAIOTERRIA / LUGAR DE NACIMIENTO			BIZIKIDETZA / CONVIVENCIA				SEME-ALABARIK / HIJOS/AS		DEPENDENTEEN ARRETA / ATENCIÓN A DEPENDIENTES	
		EAE+ Nafarroa / CAPV+ Navarra	Estatua / Estado	Atzerria / Extranjero	Pertsona bakarra / Hogar de una sola persona	Guraso bakarreko familia, etxean bizi diren seme-alabekin / Madre o padre solo/a, con hijos/as que viven en casa	Bikotea, etxean bizi diren seme-alabarik gabea / Pareja, sin hijos/as que vivan en casa	Bikotea, etxean bizi diren seme-alabekin / Pareja, con hijos/as que viven en casa	Bai / Sí	Ez / No	Bai / Sí	Ez / No
Erakundeek jaiotza tasa handitzea bultzatu behar dute / Las instituciones deben promocionar la natalidad	52	53	53	38	45	49	59	55	52	51	56	51
Guztiz gai pribatua da, familia barrukoa / Es un tema exclusivamente privado de cada familia	41	40	41	54	46	41	35	39	41	43	38	42
Ed-Ee / Ns-Nc	7	7	6	9	8	10	6	6	7	6	7	7
<i>Ehuneko bertikalak / Porcentajes verticales</i>	100	100	100	100	100	100	100	100	100	100	100	100
<i>n (absolutu haztatu gabeak) / n (absolutos sin ponderar)</i>	(1202)	(869)	(230)	(99)	(178)	(112)	(328)	(446)	(782)	(418)	(336)	(862)

### 2.2.3 – Seme-alabak izateagatik euskal instituzioek ematen dituzten laguntzen ezagutza / Conocimiento de las ayudas de las instituciones vascas por tener hijos/as

*Badakizu euskal instituzioek laguntzaren bat ematen duten seme-alabak izateagatik? /  
¿Sabe Ud. si hay alguna ayuda que dan las instituciones vascas por tener hijos o hijas?*

	Guztira / Total	LURRALDEA / TERRITORIO			UDALERRI TAMAINA / TAMAÑO MUNICIPIO			SEXUA / SEXO		ADIN TALDEAK / GRUPOS DE EDAD			
		Araba	Bizkaia	Gipuzkoa	Txikia / Pequeño	Ertaina / Mediano	Hiriburua / Capital	Gizona / Hombre	Emakumea / Mujer	18-29	30-45	46-64	≥ 65
Bai / Sí	46	41	45	51	49	45	46	47	45	47	58	44	41
Ez / No	37	41	37	34	35	37	37	36	37	45	31	37	37
Ed-Ee / Ns-Nc	17	18	19	14	16	18	16	17	18	8	11	19	23
<i>Ehuneko bertikalak / Porcentajes verticales</i>	100	100	100	100	100	100	100	100	100	100	100	100	100
<i>n (absolutu haztatu gabeak) / n (absolutos sin ponderar)</i>	(1202)	(300)	(500)	(402)	(221)	(459)	(522)	(577)	(625)	(156)	(288)	(410)	(348)

	Guztira / Total	IKASKETAK / ESTUDIOS			LAN EGOERA / SITUACIÓN LABORAL					KLASE SOZIALA / CLASE SOCIAL		
		≤ 1. mailakoak / ≤ primarios	2. mailakoak, LH / Secundarios, FP	Unibertsitate mailakoak / Universitarios	Lanean / Trabajando	Langabezian / En paro	Etxeko lanak / Labores del hogar	Ikasten / Estudiando	Jubilatua, pentsioduna / Jubilado/a, pensionista	Baxua / Baja	Erdikoa / Media	Altua / Alta
Bai / Sí	46	36	51	54	51	44	34	44	43	45	46	56
Ez / No	37	43	34	32	34	45	46	41	36	37	37	30
Ed-Ee / Ns-Nc	17	21	15	14	15	11	20	15	21	18	17	15
<i>Ehuneko bertikalak / Porcentajes verticales</i>	100	100	100	100	100	100	100	100	100	100	100	100
<i>n (absolutu haztatu gabeak) / n (absolutos sin ponderar)</i>	(1202)	(236)	(497)	(469)	(600)	(94)	(74)	(51)	(360)	(419)	(584)	(176)

	Guztira / Total	JAIOTERRIA / LUGAR DE NACIMIENTO			BIZIKIDETZA / CONVIVENCIA				SEME-ALABARIK / HIJOS/AS		DEPENDENTEEN ARRETA / ATENCIÓN A DEPENDIENTES	
		EAE+ Nafarroa / CAPV+ Navarra	Estatua / Estado	Atzerria / Extranjero	Pertsona bakarra / Hogar de una sola persona	Guraso bakarreko familia, etxean bizi diren seme-alabekin / Madre o padre solo/a, con hijos/as que viven en casa	Bikotea, etxean bizi diren seme- alabarik gabea / Pareja, sin hijos/as que vivan en casa	Bikotea, etxean bizi diren seme- alabekin / Pareja, con hijos/as que viven en casa	Bai / Sí	Ez / No	Bai / Sí	Ez / No
Bai / Sí	46	49	39	44	43	49	51	45	46	47	48	46
Ez / No	37	34	39	48	37	36	32	38	36	38	34	37
Ed-Ee / Ns-Nc	17	17	22	8	21	15	17	17	18	15	18	17
<i>Ehuneko bertikalak / Porcentajes verticales</i>	100	100	100	100	100	100	100	100	100	100	100	100
<i>n (absolutu haztatu gabeak) / n (absolutos sin ponderar)</i>	(1202)	(869)	(230)	(99)	(178)	(112)	(328)	(446)	(782)	(418)	(336)	(862)

**Esan diezadakezu ematen duten laguntza horietakoren bat? / ¿Me podría decir alguna de esas ayudas?**

Galdera hau soilik euskal instituzioek seme-alabak izateagatik laguntzaren bat ematen dutela dakitenei egin zaie (%46) / Pregunta realizada únicamente a quienes saben que hay alguna ayuda que dan las instituciones vascas por tener hijos o hijas (46%)

	Guztira / Total	LURRALDEA / TERRITORIO			UDALERRI TAMAINA / TAMAÑO MUNICIPIO			SEXUA / SEXO		ADIN TALDEAK / GRUPOS DE EDAD			
		Araba	Bizkaia	Gipuzkoa	Txikia / Pequeño	Ertaina / Mediano	Hiriburua / Capital	Gizona / Hombre	Emakumea / Mujer	18-29	30-45	46-64	≥ 65
Laguntza ekonomiko zuzenak seme-alabak izateagatik / Ayudas económicas directas por tener hijos/as	52	48	55	49	47	54	52	44	59	33	64	53	48
Ordaindutako baimenak, lanaldi-murrizketak, kontziliaziorako laguntzak / Permisos remunerados, reducciones de jornada laboral, ayudas a la conciliación	17	15	16	19	14	16	19	18	16	7	16	21	18
Familia ugarietako eta guraso bakarreko familientzako laguntzak / Ayudas a familias numerosas y monoparentales	13	9	13	14	15	13	12	15	11	21	14	11	11
Seme-alabak izateagatik kenkari edo dedukzio fiskalak / Deducciones fiscales por nacimiento de hijos/as	12	10	12	13	11	9	16	15	9	20	14	10	9
Beste gizarte-laguntza batzuk / Otras ayudas sociales	12	9	10	14	14	11	11	12	11	17	9	13	10
Ed-Ee / Ns-Nc	10	11	9	11	12	10	10	12	9	10	9	10	11
<i>n (absolutu haztatu gabeak) / n (absolutos sin ponderar)</i>	<i>(590)</i>	<i>(137)</i>	<i>(242)</i>	<i>(211)</i>	<i>(108)</i>	<i>(224)</i>	<i>(258)</i>	<i>(282)</i>	<i>(308)</i>	<i>(69)</i>	<i>(171)</i>	<i>(196)</i>	<i>(154)</i>

	Guztira / Total	IKASKETAK / ESTUDIOS			LAN EGOERA / SITUACIÓN LABORAL					KLASE SOZIALA / CLASE SOCIAL		
		≤ 1. mailakoak / ≤ primarios	2. mailakoak, LH / Secundarios, FP	Unibertsitate mailakoak / Universitarios	Lanean / Trabajando	Langabezia / En paro	Etxeko lanak / Labores del hogar	Ikasten / Estudiando	Jubilatua, pentsioduna / Jubilado/a, pensionista	Baxua / Baja	Erdikoa / Media	Altua / Alta
Laguntza ekonomiko zuzenak seme-alabak izateagatik / Ayudas económicas directas por tener hijos/as	52	52	48	58	56	52	40	30	50	54	52	47
Ordaindutako baimenak, lanaldi-murrizketak, kontziliaziorako laguntzak / Permisos remunerados, reducciones de jornada laboral, ayudas a la conciliación	17	14	14	24	19	2	12	3	18	16	17	17
Familia ugarietako eta guraso bakarreko familientzako laguntzak / Ayudas a familias numerosas y monoparentales	13	7	17	13	10	17	30	25	11	16	10	15
Seme-alabak izateagatik kenkari edo dedukzio fiskalak / Deducciones fiscales por nacimiento de hijos/as	12	6	11	18	13	9	2	26	11	9	10	24
Beste gizarte-laguntza batzuk / Otras ayudas sociales	12	12	13	8	10	7	18	31	12	13	11	8
Ed-Ee / Ns-Nc	10	11	10	9	10	13	9	3	11	8	12	13
<i>n (absolutu haztatu gabeak) / n (absolutos sin ponderar)</i>	<i>(590)</i>	<i>(87)</i>	<i>(248)</i>	<i>(255)</i>	<i>(322)</i>	<i>(43)</i>	<i>(30)</i>	<i>(20)</i>	<i>(163)</i>	<i>(190)</i>	<i>(289)</i>	<i>(102)</i>

Inkestatuek espontaneoki emandako erantzunak ondoren kodifikatu dira / Se ha realizado una codificación posterior de las respuestas dadas espontáneamente por las personas encuestadas  
 Ehunekoan batura ez da 100 bi erantzun eman ahal zirelako / Los porcentajes no suman 100 porque se podían dar dos respuestas

**Esan diezadakezu ematen duten laguntza horietakoren bat? /**  
**¿Me podría decir alguna de esas ayudas?**

Galdera hau soilik euskal instituzioek seme-alabak izateagatik laguntzaren bat ematen dutela dakitenei egin zaie (%46) /  
 Pregunta realizada únicamente a quienes saben que hay alguna ayuda que dan las instituciones vascas por tener hijos o hijas (46%)

	Guztira / Total	JAIOTERRIA / LUGAR DE NACIMIENTO			Pertsona bakarra / Hogar de una sola persona	BIZIKIDETZA / CONVIVENCIA			SEME-ALABARIK / HIJOS/AS		DEPENDENTEEN ARRETA / ATENCIÓN A DEPENDIENTES	
		EAE+ Nafarroa / CAPV+ Navarra	Estatua / Estado	Atzerria / Extranjero		Guraso bakarreko familia, etxean bizi diren seme-alabekin / Madre o padre solo/a, con hijos/as que viven en casa	Bikotea, etxean bizi diren seme- alabarik gabea / Pareja, sin hijos/as que vivan en casa	Bikotea, etxean bizi diren seme- alabekin / Pareja, con hijos/as que viven en casa	Bai / Sí	Ez / No	Bai / Sí	Ez / No
Laguntza ekonomiko zuzenak seme-alabak izateagatik / Ayudas económicas directas por tener hijos/as	52	50	54	67	48	52	49	55	57	41	54	51
Ordaindutako baimenak, lanaldi-murrizketak, kontziliaziorako laguntzak / Permisos remunerados, reducciones de jornada laboral, ayudas a la conciliación	17	17	23	5	12	11	24	17	19	12	15	17
Familia ugarietzako eta guraso bakarreko familientzako laguntzak / Ayudas a familias numerosas y monoparentales	13	15	9	10	10	19	11	12	10	19	19	11
Seme-alabak izateagatik kenkari edo dedukzio fiskalak / Deducciones fiscales por nacimiento de hijos/as	12	13	7	12	8	7	14	16	10	15	12	12
Beste gizarte-laguntza batzuk / Otras ayudas sociales	12	10	13	24	7	20	9	11	12	12	10	12
Ed-Ee / Ns-Nc	10	12	8	4	15	11	11	9	10	12	9	11
<i>n (absolutu haztatu gabeak) / n (absolutos sin ponderar)</i>	<i>(590)</i>	<i>(448)</i>	<i>(97)</i>	<i>(44)</i>	<i>(83)</i>	<i>(58)</i>	<i>(165)</i>	<i>(227)</i>	<i>(394)</i>	<i>(195)</i>	<i>(168)</i>	<i>(421)</i>

Inkestatuek espontaneoki emandako erantzunak ondoren kodifikatu dira / Se ha realizado una codificación posterior de las respuestas dadas espontáneamente por las personas encuestadas  
 Ehunekoen batura ez da 100 bi erantzun eman ahal zirelako / Los porcentajes no suman 100 porque se podían dar dos respuestas

## 2.2.4 – Erronka demografikoari aurre egiteko neurrien lehentasuna / Prioridad de ciertas actuaciones para hacer frente al reto demográfico

*Arazo demografikoei aurre egiteko erakunde publikoek hainbat neurri edo laguntza eskaini ditzakete, irakurriko dizkizudan hauetatik esadazu, mesedez, zein lehentasun maila izan beharko lukeen Otik 10erako eskalan, non 0ak esan nahi duen “ez lukeela inolako lehentasunik izan behar” eta 10ak “erabateko lehentasuna izan beharko lukeela” /*

*En general, existen diferentes medidas o ayudas que los poderes públicos pueden ofrecer para hacer frente a los problemas demográficos, entre las que le voy a leer a continuación dígame Ud. que prioridad cree que deberían tener en una escala de 0 a 10, en la que 0 quiere decir que “no deberían tener prioridad en absoluto” y 10 que “deberían tener una prioridad muy alta”*

	Guztira / Total	LURRALDEA / TERRITORIO			UDALERRI TAMAINA / TAMAÑO MUNICIPIO			SEXUA / SEXO		ADIN TALDEAK / GRUPOS DE EDAD			
		Araba	Bizkaia	Gipuzkoa	Txikia / Pequeño	Ertaina / Mediano	Hiriburua / Capital	Gizona / Hombre	Emakumea / Mujer	18-29	30-45	46-64	≥ 65
Lana eta haurren zaintza bateratu edo kontziliatzeko erraztasunak eta malgutasuna / Facilidades y flexibilidad para poder conciliar trabajo y cuidado infantil	<b>8,8</b>	8,5	8,9	8,8	8,8	8,8	8,8	8,6	9,0	9,0	8,9	8,8	8,7
<i>n (absolutu haztatu gabeak) / n (absolutos sin ponderar)</i>	<i>(1193)</i>	<i>(299)</i>	<i>(497)</i>	<i>(397)</i>	<i>(219)</i>	<i>(456)</i>	<i>(518)</i>	<i>(573)</i>	<i>(620)</i>	<i>(156)</i>	<i>(287)</i>	<i>(409)</i>	<i>(341)</i>
0 eta 2 urte arteko hartzaindegiak doan / Gratuidad de las guarderías de 0 a 2 años	<b>8,7</b>	8,3	8,8	8,8	8,9	8,9	8,5	8,7	8,8	8,4	8,5	8,9	8,8
<i>n (absolutu haztatu gabeak) / n (absolutos sin ponderar)</i>	<i>(1189)</i>	<i>(298)</i>	<i>(494)</i>	<i>(397)</i>	<i>(219)</i>	<i>(454)</i>	<i>(516)</i>	<i>(573)</i>	<i>(616)</i>	<i>(156)</i>	<i>(285)</i>	<i>(408)</i>	<i>(340)</i>
Gizonak eta emakumeak familiaren zaintzaz maila berean arduratu daitezen neurriak hartzea / Medidas para favorecer que hombres y mujeres se responsabilicen por igual del cuidado de la familia	<b>8,7</b>	8,6	8,7	8,8	8,9	8,8	8,5	8,5	8,9	8,8	8,5	8,7	8,9
<i>n (absolutu haztatu gabeak) / n (absolutos sin ponderar)</i>	<i>(1184)</i>	<i>(298)</i>	<i>(493)</i>	<i>(393)</i>	<i>(216)</i>	<i>(455)</i>	<i>(513)</i>	<i>(572)</i>	<i>(612)</i>	<i>(156)</i>	<i>(285)</i>	<i>(404)</i>	<i>(339)</i>
Adineko senitarteko dependenteak zaintzeko laguntza ekonomikoak handitzea / Aumento de las ayudas económicas para cuidado de familiares ancianos dependientes	<b>8,6</b>	8,5	8,6	8,6	8,7	8,5	8,5	8,4	8,8	8,3	8,5	8,7	8,7
<i>n (absolutu haztatu gabeak) / n (absolutos sin ponderar)</i>	<i>(1194)</i>	<i>(299)</i>	<i>(495)</i>	<i>(400)</i>	<i>(220)</i>	<i>(455)</i>	<i>(519)</i>	<i>(574)</i>	<i>(620)</i>	<i>(156)</i>	<i>(286)</i>	<i>(409)</i>	<i>(343)</i>
Etxebizitza eskuratzeko interesik gabeko maileguak gazteentzat / Préstamos sin intereses para el acceso a una vivienda a las y los jóvenes	<b>8,2</b>	7,9	8,3	8,3	8,4	8,4	8,0	8,0	8,4	8,4	8,1	8,4	8,1
<i>n (absolutu haztatu gabeak) / n (absolutos sin ponderar)</i>	<i>(1185)</i>	<i>(298)</i>	<i>(494)</i>	<i>(393)</i>	<i>(218)</i>	<i>(455)</i>	<i>(512)</i>	<i>(572)</i>	<i>(613)</i>	<i>(156)</i>	<i>(287)</i>	<i>(407)</i>	<i>(335)</i>
Ordaindutako amatasun eta aitatasun baimen luzeagoak / Permisos por maternidad y paternidad remunerados más largos	<b>7,9</b>	7,7	8,0	7,8	8,1	7,9	7,8	7,6	8,1	8,2	8,2	7,8	7,7
<i>n (absolutu haztatu gabeak) / n (absolutos sin ponderar)</i>	<i>(1180)</i>	<i>(296)</i>	<i>(493)</i>	<i>(391)</i>	<i>(216)</i>	<i>(453)</i>	<i>(511)</i>	<i>(569)</i>	<i>(611)</i>	<i>(154)</i>	<i>(286)</i>	<i>(407)</i>	<i>(333)</i>
Landa eremuen garapenerako laguntzak / Ayudas para el desarrollo de áreas rurales	<b>7,9</b>	7,9	7,9	7,9	8,2	7,9	7,8	7,6	8,1	7,7	7,5	7,9	8,3
<i>n (absolutu haztatu gabeak) / n (absolutos sin ponderar)</i>	<i>(1191)</i>	<i>(299)</i>	<i>(493)</i>	<i>(399)</i>	<i>(220)</i>	<i>(457)</i>	<i>(514)</i>	<i>(575)</i>	<i>(616)</i>	<i>(156)</i>	<i>(287)</i>	<i>(406)</i>	<i>(342)</i>
Seme-alabengatik ematen dituzten laguntza ekonomikoak handitzea / Aumento de las ayudas económicas por hijos e hijas	<b>7,8</b>	7,4	7,8	7,9	7,8	8,0	7,6	7,6	8,0	7,6	7,7	7,7	8,1
<i>n (absolutu haztatu gabeak) / n (absolutos sin ponderar)</i>	<i>(1177)</i>	<i>(294)</i>	<i>(492)</i>	<i>(391)</i>	<i>(217)</i>	<i>(449)</i>	<i>(511)</i>	<i>(569)</i>	<i>(608)</i>	<i>(156)</i>	<i>(282)</i>	<i>(405)</i>	<i>(334)</i>

Batezbestekoak (0= ez luke inolako lehentasunik izan behar; 10= erabateko lehentasuna izan beharko luke) / Medias (0= no debería tener prioridad en absoluto; 10= debería tener una prioridad muy alta)

*Arazo demografikoei aurre egiteko erakunde publikoek hainbat neurri edo laguntza eskaini ditzakete, irakurriko dizkizudan hauetatik esadazu, mesedez, zein lehentasun maila izan beharko lukeen 10erako eskalan, non 0ak esan nahi duen “ez lukeela inolako lehentasunik izan behar” eta 10ak “erabateko lehentasuna izan beharko lukeela” / En general, existen diferentes medidas o ayudas que los poderes públicos pueden ofrecer para hacer frente a los problemas demográficos, entre las que le voy a leer a continuación dígame Ud. que prioridad cree que deberían tener en una escala de 0 a 10, en la que 0 quiere decir que “no deberían tener prioridad en absoluto” y 10 que “deberían tener una prioridad muy alta”*

	Guztira / Total	IKASKETAK / ESTUDIOS			LAN EGOERA / SITUACIÓN LABORAL					KLASE SOZIALA / CLASE SOCIAL		
		≤ 1. mailakoak / ≤ primarios	2. mailakoak, LH / Secundarios, FP	Unibertsitate mailakoak / Universitarios	Lanean / Trabajando	Langabezia / En paro	Etxeko lanak / Labores del hogar	Ikasten / Estudiando	Jubilatua, pentsioduna / Jubilado/a, pensionista	Baxua / Baja	Erdikoa / Media	Altua / Alta
Lana eta haurren zaintza bateratu edo kontziliatzeko erraztasunak eta malgutasuna / Facilidades y flexibilidad para poder conciliar trabajo y cuidado infantil	<b>8,8</b>	8,8	8,8	8,8	8,9	8,8	9,1	8,7	8,6	8,8	8,8	8,8
<i>n (absolutu haztatu gabeak) / n (absolutos sin ponderar)</i>	<i>(1193)</i>	<i>(231)</i>	<i>(496)</i>	<i>(466)</i>	<i>(599)</i>	<i>(94)</i>	<i>(73)</i>	<i>(51)</i>	<i>(353)</i>	<i>(416)</i>	<i>(581)</i>	<i>(175)</i>
0 eta 2 urte arteko haurtzaindegiak doan / Gratuidad de las guarderías de 0 a 2 años	<b>8,7</b>	8,9	8,8	8,4	8,8	8,7	9,1	7,7	8,8	8,8	8,7	8,7
<i>n (absolutu haztatu gabeak) / n (absolutos sin ponderar)</i>	<i>(1189)</i>	<i>(230)</i>	<i>(492)</i>	<i>(467)</i>	<i>(597)</i>	<i>(94)</i>	<i>(73)</i>	<i>(51)</i>	<i>(353)</i>	<i>(416)</i>	<i>(578)</i>	<i>(174)</i>
Gizonak eta emakumeak familiaren zaintzaz maila berean arduratu daitezen neurriak hartzea / Medidas para favorecer que hombres y mujeres se responsabilicen por igual del cuidado de la familia	<b>8,7</b>	9,0	8,7	8,3	8,5	8,6	9,5	8,8	8,8	8,9	8,7	8,4
<i>n (absolutu haztatu gabeak) / n (absolutos sin ponderar)</i>	<i>(1184)</i>	<i>(231)</i>	<i>(492)</i>	<i>(461)</i>	<i>(595)</i>	<i>(94)</i>	<i>(71)</i>	<i>(51)</i>	<i>(351)</i>	<i>(413)</i>	<i>(576)</i>	<i>(174)</i>
Adineko senitarteko dependenteak zaintzeko laguntza ekonomikoak handitzea / Aumento de las ayudas económicas para cuidado de familiares ancianos dependientes	<b>8,6</b>	8,8	8,6	8,4	8,6	9,0	8,8	7,6	8,6	8,7	8,6	8,4
<i>n (absolutu haztatu gabeak) / n (absolutos sin ponderar)</i>	<i>(1194)</i>	<i>(233)</i>	<i>(496)</i>	<i>(465)</i>	<i>(597)</i>	<i>(94)</i>	<i>(74)</i>	<i>(51)</i>	<i>(355)</i>	<i>(416)</i>	<i>(581)</i>	<i>(175)</i>
Etxebizitza eskuratzeko interesik gabeko maileguak gazteentzat / Préstamos sin intereses para el acceso a una vivienda a las y los jóvenes	<b>8,2</b>	8,6	8,2	7,8	8,3	8,7	8,8	7,8	8,0	8,5	8,2	7,8
<i>n (absolutu haztatu gabeak) / n (absolutos sin ponderar)</i>	<i>(1185)</i>	<i>(230)</i>	<i>(493)</i>	<i>(462)</i>	<i>(596)</i>	<i>(94)</i>	<i>(73)</i>	<i>(51)</i>	<i>(348)</i>	<i>(416)</i>	<i>(575)</i>	<i>(173)</i>
Ordaindutako amatasun eta aitatasun baimen luzeagoak / Permisos por maternidad y paternidad remunerados más largos	<b>7,9</b>	7,8	8,1	7,7	8,0	8,0	7,9	8,1	7,7	8,1	7,9	7,3
<i>n (absolutu haztatu gabeak) / n (absolutos sin ponderar)</i>	<i>(1180)</i>	<i>(224)</i>	<i>(493)</i>	<i>(463)</i>	<i>(596)</i>	<i>(93)</i>	<i>(70)</i>	<i>(51)</i>	<i>(347)</i>	<i>(411)</i>	<i>(574)</i>	<i>(173)</i>
Landa eremuen garapenerako laguntzak / Ayudas para el desarrollo de áreas rurales	<b>7,9</b>	8,3	7,8	7,5	7,6	8,1	8,5	7,2	8,2	8,0	7,9	7,6
<i>n (absolutu haztatu gabeak) / n (absolutos sin ponderar)</i>	<i>(1191)</i>	<i>(232)</i>	<i>(494)</i>	<i>(465)</i>	<i>(595)</i>	<i>(94)</i>	<i>(72)</i>	<i>(51)</i>	<i>(356)</i>	<i>(416)</i>	<i>(578)</i>	<i>(175)</i>
Seme-alabengatik ematen dituzten laguntza ekonomikoak handitzea / Aumento de las ayudas económicas por hijos e hijas	<b>7,8</b>	7,9	7,9	7,5	7,6	8,0	8,4	7,4	8,0	7,9	7,8	7,7
<i>n (absolutu haztatu gabeak) / n (absolutos sin ponderar)</i>	<i>(1177)</i>	<i>(227)</i>	<i>(488)</i>	<i>(462)</i>	<i>(591)</i>	<i>(94)</i>	<i>(71)</i>	<i>(51)</i>	<i>(348)</i>	<i>(412)</i>	<i>(573)</i>	<i>(170)</i>

Batezbestekoak (0= ez luke inolako lehentasunik izan behar; 10= erabateko lehentasuna izan beharko luke) / Medias (0= no debería tener prioridad en absoluto; 10= debería tener una prioridad muy alta)



*Arazo demografikoei aurre egiteko erakunde publikoek hainbat neurri edo laguntza eskaini ditzakete, irakurriko dizkizudan hauetatik esadazu, mesedez, zein lehentasun maila izan beharko lukeen Otik 10erako eskalan, non 0ak esan nahi duen “ez lukeela inolako lehentasunik izan behar” eta 10ak “erabateko lehentasuna izan beharko lukeela” /*

*En general, existen diferentes medidas o ayudas que los poderes públicos pueden ofrecer para hacer frente a los problemas demográficos, entre las que le voy a leer a continuación dígame Ud. que prioridad cree que deberían tener en una escala de 0 a 10, en la que 0 quiere decir que “no deberían tener prioridad en absoluto” y 10 que “deberían tener una prioridad muy alta”*

	JAIOTERRIA / LUGAR DE NACIMIENTO				BIZIKIDETZA / CONVIVENCIA				SEME-ALABARIK / HIJOS/AS		DEPENDENTEEN ARRETA / ATENCIÓN A DEPENDIENTES	
	Guztira / Total	EAE+ Nafarroa / CAPV+ Navarra	Estatua / Estado	Atzerria / Extranjero	Pertsona bakarra / Hogar de una sola persona	Guraso bakarreko familia, etxean bizi diren seme-alabekin / Madre o padre solo/a, con hijos/as que viven en casa	Bikotea, etxean bizi diren seme-alabarik gabek / Pareja, sin hijos/as que vivan en casa	Bikotea, etxean bizi diren seme-alabekin / Pareja, con hijos/as que viven en casa	Bai / Sí	Ez / No	Bai / Sí	Ez / No
Lana eta haurren zaintza bateratu edo kontziliatzeko erraztasunak eta malgutasuna / Facilidades y flexibilidad para poder conciliar trabajo y cuidado infantil	8,8	8,8	8,8	8,8	8,6	9,0	8,8	8,8	8,9	8,6	8,9	8,7
<i>n (absolutu haztatu gabeak) / n (absolutos sin ponderar)</i>	(1193)	(864)	(227)	(99)	(172)	(112)	(327)	(445)	(776)	(415)	(334)	(856)
0 eta 2 urte arteko haurtzaindegiak doan / Gratuidad de las guarderías de 0 a 2 años	8,7	8,7	8,8	8,9	8,7	8,7	8,8	8,7	8,9	8,4	8,9	8,7
<i>n (absolutu haztatu gabeak) / n (absolutos sin ponderar)</i>	(1189)	(860)	(227)	(99)	(175)	(112)	(328)	(442)	(772)	(415)	(332)	(854)
Gizonak eta emakumeak familiaren zaintzaz maila berean arduratu daitezen neurriak hartzea / Medidas para favorecer que hombres y mujeres se responsabilicen por igual del cuidado de la familia	8,7	8,6	8,9	8,8	8,9	8,9	8,5	8,8	8,6	8,8	8,7	8,7
<i>n (absolutu haztatu gabeak) / n (absolutos sin ponderar)</i>	(1184)	(855)	(326)	(173)	(110)	(323)	(443)	(770)	(412)	(330)	(851)	(1184)
Adineko senitarteko dependenteak zaintzeko laguntza ekonomikoak handitzea / Aumento de las ayudas económicas para cuidado de familiares ancianos dependientes	8,6	8,5	8,7	8,6	8,7	8,5	8,7	8,4	8,6	8,5	8,7	8,5
<i>n (absolutu haztatu gabeak) / n (absolutos sin ponderar)</i>	(1194)	(864)	(228)	(99)	(174)	(112)	(328)	(443)	(777)	(415)	(335)	(856)
Etxebizitza eskuratzeko interesik gabeko maileguak gazteentzat / Préstamos sin intereses para el acceso a una vivienda a las y los jóvenes	8,2	8,2	8,3	8,4	8,2	8,4	8,2	8,2	8,3	8,1	8,3	8,2
<i>n (absolutu haztatu gabeak) / n (absolutos sin ponderar)</i>	(1185)	(858)	(225)	(99)	(172)	(109)	(323)	(444)	(768)	(415)	(332)	(850)
Ordaindutako amatasun eta aitatasun baimen luzeagoak / Permisos por maternidad y paternidad remunerados más largos	7,9	7,9	7,8	8,3	8,0	7,7	7,8	8,0	7,9	7,9	8,0	7,9
<i>n (absolutu haztatu gabeak) / n (absolutos sin ponderar)</i>	(1180)	(854)	(224)	(99)	(171)	(110)	(323)	(443)	(768)	(410)	(332)	(845)
Landa eremuen garapenerako laguntzak / Ayudas para el desarrollo de áreas rurales	7,9	7,7	8,2	8,3	7,9	7,9	8,2	7,6	8,0	7,7	8,0	7,8
<i>n (absolutu haztatu gabeak) / n (absolutos sin ponderar)</i>	(1191)	(863)	(226)	(99)	(176)	(109)	(326)	(443)	(772)	(418)	(335)	(853)
Seme-alabengatik ematen dituzten laguntza ekonomikoak handitzea / Aumento de las ayudas económicas por hijos e hijas	7,8	7,7	8,1	8,0	7,6	8,1	8,0	7,7	8,0	7,5	7,8	7,8
<i>n (absolutu haztatu gabeak) / n (absolutos sin ponderar)</i>	(1177)	(849)	(226)	(99)	(173)	(109)	(320)	(440)	(764)	(411)	(330)	(844)

Batezbestekoak (0= ez luke inolako lehentasunik izan behar; 10= erabateko lehentasuna izan beharko luke) / Medias (0= no debería tener prioridad en absoluto; 10= debería tener una prioridad muy alta)

## 2.2.5 – Immigrazioa irtenbide moduan / La inmigración como parte de la solución

*Zu gehienbat ados edo gehienbat kontra zaude baieztapen honekin: “Euskadira etorkinak etortzea biztanleriaren zahartzeari aurre egiteko irtenbideetako bat izan daiteke”? / ¿Está ud. más bien de acuerdo o más bien en desacuerdo con que “la llegada de población inmigrante a Euskadi puede ser la solución de parte del problema del envejecimiento de la población”?*

	Guztira / Total	LURRALDEA / TERRITORIO			UDALERRI TAMAINA / TAMAÑO MUNICIPIO			SEXUA / SEXO		ADIN TALDEAK / GRUPOS DE EDAD			
		Araba	Bizkaia	Gipuzkoa	Txikia / Pequeño	Ertaina / Mediano	Hiriburua / Capital	Gizona / Hombre	Emakumea / Mujer	18-29	30-45	46-64	≥ 65
Gehienbat ados / Más bien de acuerdo	65	65	64	67	66	64	67	69	62	73	65	61	68
Gehienbat kontra / Más bien en desacuerdo	25	26	27	22	24	28	22	26	24	24	31	26	21
Ed-Ee / Ns-Nc	9	9	9	10	10	8	10	5	13	3	5	13	11
<i>Ehuneko bertikalak / Porcentajes verticales</i>	100	100	100	100	100	100	100	100	100	100	100	100	100
<i>n (absolutu haztatu gabeak) / n (absolutos sin ponderar)</i>	(1202)	(300)	(500)	(402)	(221)	(459)	(522)	(577)	(625)	(156)	(288)	(410)	(348)

	Guztira / Total	IKASKETAK / ESTUDIOS			LAN EGOERA / SITUACIÓN LABORAL					KLASE SOZIALA / CLASE SOCIAL		
		≤ 1. mailakoak / ≤ primarios	2. mailakoak, LH / Secundarios, FP	Unibertsitate mailakoak / Universitarios	Lanean / Trabajando	Langabezia / En paro	Etxeko lanak / Labores del hogar	Ikasten / Estudiando	Jubilatua, pentsioduna / Jubilado/a, pensionista	Baxua / Baja	Erdikoa / Media	Altua / Alta
Gehienbat ados / Más bien de acuerdo	65	57	67	75	67	55	59	76	68	64	66	65
Gehienbat kontra / Más bien en desacuerdo	25	29	25	19	27	42	23	22	20	25	23	33
Ed-Ee / Ns-Nc	9	14	8	5	6	3	18	2	12	10	11	2
<i>Ehuneko bertikalak / Porcentajes verticales</i>	100	100	100	100	100	100	100	100	100	100	100	100
<i>n (absolutu haztatu gabeak) / n (absolutos sin ponderar)</i>	(1202)	(236)	(497)	(469)	(600)	(94)	(74)	(51)	(360)	(419)	(584)	(176)

	Guztira / Total	JAIOTERRIA / LUGAR DE NACIMIENTO			Pertsona bakarra / Hogar de una sola persona	BIZIKIDETZA / CONVIVENCIA			SEME-ALABARIK / HIJOS/AS		DEPENDENTEEN ARRETA / ATENCIÓN A DEPENDIENTES	
		EAE+ Nafarroa / CAPV+ Navarra	Estadua / Estado	Atzerria / Extranjero		Guraso bakarreko familia, etxean bizi diren seme-alabekin / Madre o padre solo/a, con hijos/as que viven en casa	Bikotea, etxean bizi diren seme-alabarik gabea / Pareja, sin hijos/as que vivan en casa	Bikotea, etxean bizi diren seme-alabekin / Pareja, con hijos/as que viven en casa	Bai / Sí	Ez / No	Bai / Sí	Ez / No
Gehienbat ados / Más bien de acuerdo	65	64	64	79	67	59	72	63	64	69	62	67
Gehienbat kontra / Más bien en desacuerdo	25	26	26	17	21	36	16	29	25	25	27	24
Ed-Ee / Ns-Nc	9	10	9	5	11	5	11	7	11	6	11	9
<i>Ehuneko bertikalak / Porcentajes verticales</i>	100	100	100	100	100	100	100	100	100	100	100	100
<i>n (absolutu haztatu gabeak) / n (absolutos sin ponderar)</i>	(1202)	(869)	(230)	(99)	(178)	(112)	(328)	(446)	(782)	(418)	(336)	(862)

## 2.2.6 – Erronka demografikoari aurre egiteko neurri eraginkorrenak / Medida más eficaz para hacer frente al reto demográfico

*Hainbat lanpostu betetzeko etorkizunean egon daiteken langile faltari aurre egiteko, irakurriko dizkizudan neurrietatik zein uste duzu izan daitekeela egokiena? Eta bigarren egokiena? / De entre las medidas que le voy a leer a continuación para hacer frente a la posible falta de mano de obra en el futuro, ¿cuál cree Ud. que podría ser la más adecuada? ¿Y la segunda más adecuada?*

	Guztira / Total	LURRALDEA / TERRITORIO			UDALERRI TAMAINA / TAMAÑO MUNICIPIO			SEXUA / SEXO		ADIN TALDEAK / GRUPOS DE EDAD			
		Araba	Bizkaia	Gipuzkoa	Txikia / Pequeño	Ertaina / Mediano	Hiriburua / Capital	Gizona / Hombre	Emakumea / Mujer	18-29	30-45	46-64	≥ 65
Seme-alaba gehiago izateko laguntzak ematea / Apoyar que se tengan más hijos e hijas	64	64	60	70	60	63	66	65	63	66	68	63	61
Euskadira immigranteak edo etorkinak lanera etortzeko erraztasunak ematea / Favorecer que venga población inmigrante a trabajar a Euskadi	60	55	59	63	59	61	59	63	57	69	60	59	57
Jubilazio adina atzeratzea / Retrasar la edad de jubilación	10	10	12	6	8	11	10	12	8	11	9	8	12
Asteko lan ordu kopurua handitzea / Aumentar el número de horas de trabajo semanales	9	9	10	8	11	9	7	9	9	12	6	8	11
Beste / Otras	10	9	10	10	12	10	9	9	11	8	10	13	8
Bat ere ez / Ninguna	27	33	27	25	29	25	29	25	29	25	28	30	24
Ed-Ee / Ns-Nc	3	1	4	3	3	4	2	2	4	1	2	2	6
<i>n (absolutu haztatu gabeak) / n (absolutos sin ponderar)</i>	<i>(1202)</i>	<i>(300)</i>	<i>(500)</i>	<i>(402)</i>	<i>(221)</i>	<i>(459)</i>	<i>(522)</i>	<i>(577)</i>	<i>(625)</i>	<i>(156)</i>	<i>(288)</i>	<i>(410)</i>	<i>(348)</i>

	Guztira / Total	IKASKETAK / ESTUDIOS			LAN EGOERA / SITUACIÓN LABORAL					KLASE SOZIALA / CLASE SOCIAL		
		≤ 1. mailakoak / ≤ primarios	2. mailakoak, LH / Secundarios, FP	Unibertsitate mailakoak / Universitarios	Lanean / Trabajando	Langabezian / En paro	Etxeko lanak / Labores del hogar	Ikasten / Estudiando	Jubilatua, pentsioduna / Jubilado/a, pensionista	Baxua / Baja	Erdikoa / Media	Altua / Alta
Seme-alaba gehiago izateko laguntzak ematea / Apoyar que se tengan más hijos e hijas	64	53	68	72	70	57	52	70	62	58	69	64
Euskadira immigranteak edo etorkinak lanera etortzeko erraztasunak ematea / Favorecer que venga población inmigrante a trabajar a Euskadi	60	52	62	68	63	53	50	73	60	58	63	58
Jubilazio adina atzeratzea / Retrasar la edad de jubilación	10	13	7	10	6	22	16	9	11	8	10	17
Asteko lan ordu kopurua handitzea / Aumentar el número de horas de trabajo semanales	9	15	6	5	7	14	10	9	10	10	8	12
Beste / Otras	10	12	11	6	11	14	6	4	9	13	8	7
Bat ere ez / Ninguna	27	29	28	24	27	27	31	28	26	30	25	26
Ed-Ee / Ns-Nc	3	6	2	2	2	0	11	0	4	3	4	2
<i>n (absolutu haztatu gabeak) / n (absolutos sin ponderar)</i>	<i>(1172)</i>	<i>(223)</i>	<i>(489)</i>	<i>(460)</i>	<i>(594)</i>	<i>(94)</i>	<i>(68)</i>	<i>(51)</i>	<i>(345)</i>	<i>(410)</i>	<i>(569)</i>	<i>(172)</i>

Ehunekoen batura ez da 100 bi erantzun eman ahal zirelako / Los porcentajes no suman 100 porque se podían dar dos respuestas

*Hainbat lanpostu betetzeko etorkizunean egon daiteken langile faltari aurre egiteko, irakurriko dizkizudan neurrietatik zein uste duzu izan daitekeela egokiena? Eta bigarren egokiena? / De entre las medidas que le voy a leer a continuación para hacer frente a la posible falta de mano de obra en el futuro, ¿cuál cree Ud. que podría ser la más adecuada? ¿y la segunda más adecuada?*

	Guztira / Total	JAIOTERRIA / LUGAR DE NACIMIENTO			Pertsona bakarra / Hogar de una sola persona	BIZIKIDETZA / CONVIVENCIA			SEME-ALABARIK / HIJOS/AS		DEPENDENTEEN ARRETA / ATENCIÓN A DEPENDIENTES	
		EAE+ Nafarroa / CAPV+ Navarra	Estatua / Estado	Atzerria / Extranjero		Guraso bakarreko familia, etxean bizi diren seme-alabekin / Madre o padre solo/a, con hijos/as que viven en casa	Bikotea, etxean bizi diren seme-alabarik gabek / Pareja, sin hijos/as que vivan en casa	Bikotea, etxean bizi diren seme-alabekin / Pareja, con hijos/as que viven en casa	Bai / Sí	Ez / No	Bai / Sí	Ez / No
Seme-alaba gehiago izateko laguntzak ematea / Apoyar que se tengan más hijos e hijas	64	65	61	60	58	55	67	71	64	64	61	65
Euskadira immigranteak edo etorkinak lanera etortzeko erraztasunak ematea / Favorecer que venga población inmigrante a trabajar a Euskadi	60	58	59	76	58	56	65	60	58	63	55	62
Jubilazio adina atzeratzea / Retrasar la edad de jubilación	10	9	12	11	13	9	10	9	10	10	8	10
Asteko lan ordu kopurua handitzea / Aumentar el número de horas de trabajo semanales	9	7	11	18	10	14	10	6	9	10	9	9
Beste / Otras	10	10	11	8	13	12	6	12	11	8	12	9
Bat ere ez / Ninguna	27	31	22	15	21	35	25	26	27	29	33	25
Ed-Ee / Ns-Nc	3	2	7	3	7	0	2	2	4	2	3	3
<i>n (absolutu haztatu gabeak) / n (absolutos sin ponderar)</i>	<i>(1202)</i>	<i>(869)</i>	<i>(230)</i>	<i>(99)</i>	<i>(178)</i>	<i>(112)</i>	<i>(328)</i>	<i>(446)</i>	<i>(782)</i>	<i>(418)</i>	<i>(336)</i>	<i>(862)</i>

Ehunekoen batura ez da 100 bi erantzun eman ahal zirelako / Los porcentajes no suman 100 porque se podían dar dos respuestas

## 2.3 – Erakundeak / Instituciones

### 2.3.1 – Erronka demografikoaz arduratu beharko litzateken erakundea / Institución que debería ocuparse del reto demográfico

*Eta zure ustez, zein erakunde arduratu beharko litzateke neurri handiagoan Euskadiko erronka demografikoari irtenbidea emateaz? / En su opinión, ¿qué institución debería ocuparse en mayor medida en dar solución al reto demográfico en Euskadi?*

	Guztira / Total	LURRALDEA / TERRITORIO			UDALERRI TAMAINA / TAMAÑO MUNICIPIO			SEXUA / SEXO		ADIN TALDEAK / GRUPOS DE EDAD			
		Araba	Bizkaia	Gipuzkoa	Txikia / Pequeño	Ertaina / Mediano	Hiriburua / Capital	Gizona / Hombre	Emakumea / Mujer	18-29	30-45	46-64	≥ 65
Eusko Jaurlaritz / El Gobierno Vasco	41	41	43	38	41	42	41	44	40	39	50	42	36
Europar Batasuna / La Unión Europea	11	9	12	12	12	13	9	12	10	14	9	13	10
Espainiako Gobernua / El Gobierno Español	10	11	10	10	7	11	11	10	10	18	12	9	7
Udalak / Los ayuntamientos	7	4	6	9	7	7	6	6	7	10	4	5	9
Foru Aldundiak edo Diputazioak / Las Diputaciones	6	6	5	6	6	6	5	7	5	7	5	5	7
Guztion arteko elkarlana edo kolaborazioa / Colaboración entre todas *	21	23	21	20	23	17	25	18	23	10	17	24	25
Bat ere ez, ez du uste instituzio horien ardura izan behar duenik / Ninguna, no cree que sea responsabilidad de ninguna de esas instituciones	1	3	0	0	1	0	1	1	1	0	0	1	1
Ed-Ee / Ns-Nc	3	3	3	4	3	3	3	2	4	2	3	1	5
<i>Ehuneko bertikalak / Porcentajes verticales</i>	100	100	100	100	100	100	100	100	100	100	100	100	100
<i>n (absolutu haztatu gabeak) / n (absolutos sin ponderar)</i>	(1202)	(300)	(500)	(402)	(221)	(459)	(522)	(577)	(625)	(156)	(288)	(410)	(348)

	Guztira / Total	IKASKETAK / ESTUDIOS			LAN EGOERA / SITUACIÓN LABORAL					KLASE SOZIALA / CLASE SOCIAL		
		≤ 1. mailakoak / ≤ primarios	2. mailakoak, LH / Secundarios, FP	Unibertsitate mailakoak / Universitarios	Lanean / Trabajando	Langabezia / En paro	Etxeko lanak / Labores del hogar	Ikasten / Estudiando	Jubilatua, pentsioduna / Jubilado/a, pensionista	Baxua / Baja	Erdikoa / Media	Altua / Alta
Eusko Jaurlaritz / El Gobierno Vasco	41	44	41	38	48	40	33	35	36	40	44	35
Europar Batasuna / La Unión Europea	11	13	11	9	10	9	9	15	13	12	11	12
Espainiako Gobernua / El Gobierno Español	10	10	10	10	10	15	18	26	6	12	9	11
Udalak / Los ayuntamientos	7	7	7	6	5	6	10	7	8	7	7	7
Foru Aldundiak edo Diputazioak / Las Diputaciones	6	4	6	7	6	2	9	6	6	5	5	9
Guztion arteko elkarlana edo kolaborazioa / Colaboración entre todas *	21	16	22	26	19	27	20	11	25	20	21	24
Bat ere ez, ez du uste instituzio horien ardura izan behar duenik / Ninguna, no cree que sea responsabilidad de ninguna de esas instituciones	1	2	0	0	1	0	0	0	1	1	1	0
Ed-Ee / Ns-Nc	3	5	2	3	2	2	3	0	6	3	3	2
<i>Ehuneko bertikalak / Porcentajes verticales</i>	100	100	100	100	100	100	100	100	100	100	100	100
<i>n (absolutu haztatu gabeak) / n (absolutos sin ponderar)</i>	(1202)	(236)	(497)	(469)	(600)	(94)	(74)	(51)	(360)	(419)	(584)	(176)

\* Erantzun aukera hau ez zitzairen irakurri inkestatuei / Esta opción de respuesta no se leyó a las y los encuestados

*Eta zure ustez, zein erakunde arduratu beharko litzateke neurri handiagoan Euskadiko erronka demografikoari irtenbidea emateaz? / En su opinión, ¿qué institución debería ocuparse en mayor medida en dar solución al reto demográfico en Euskadi?*

	Guztira / Total	JAIOTERRIA / LUGAR DE NACIMIENTO			Pertsona bakarra / Hogar de una sola persona	BIZIKIDETZA / CONVIVENCIA			SEME-ALABARIK / HIJOS/AS		DEPENDENTEEN ARRETA / ATENCIÓN A DEPENDIENTES	
		EAE+ Nafarroa / CAPV+ Navarra	Estatua / Estado	Atzerria / Extranjero		Guraso bakarreko familia, etxean bizi diren seme-alabekin / Madre o padre solo/a, con hijos/as que viven en casa	Bikotea, etxean bizi diren seme-alabarik gabea / Pareja, sin hijos/as que vivan en casa	Bikotea, etxean bizi diren seme-alabekin / Pareja, con hijos/as que viven en casa	Bai / Sí	Ez / No	Bai / Sí	Ez / No
Eusko Jaurlaritzaz / El Gobierno Vasco	41	42	35	52	40	38	41	45	42	40	36	44
Europar Batasuna / La Unión Europea	11	11	10	15	13	11	11	9	11	11	13	11
Espainiako Gobernua / El Gobierno Español	10	10	11	12	6	12	10	12	9	13	14	9
Udalak / Los ayuntamientos	7	6	8	9	9	11	5	5	7	6	7	7
Foru Aldundiak edo Diputazioak / Las Diputaciones	6	6	5	2	9	6	6	4	5	7	6	6
Guztion arteko elkarlana edo kolaborazioa / Colaboración entre todas *	21	22	25	7	19	17	22	23	21	20	23	20
Bat ere ez, ez du uste instituzio horien ardura izan behar duenik / Ninguna, no cree que sea responsabilidad de ninguna de esas instituciones	1	1	2	0	1	1	1	0	1	1	1	1
Ed-Ee / Ns-Nc	3	2	5	3	4	4	3	1	3	2	2	3
<i>Ehuneko bertikalak / Porcentajes verticales</i>	100	100	100	100	100	100	100	100	100	100	100	100
<i>n (absolutu haztatu gabeak) / n (absolutos sin ponderar)</i>	(1202)	(869)	(230)	(99)	(178)	(112)	(328)	(446)	(782)	(418)	(336)	(862)

\* Erantzun aukera hau ez zitzaion irakurri inkestatuei / Esta opción de respuesta no se leyó a las y los encuestados

### 2.3.2 – Eusko Jaurlaritza lantzen ari den egitasmoaren ezagutza / Conocimiento del proyecto que está elaborando el Gobierno Vasco

*Entzun duzu Eusko Jaurlaritza egitasmo edo proposamenen bat prestatzen ari denik arazo demografikoei eta biztanleriaren zahartzeari aurre egiteko? /*

*¿Ha oído Ud. hablar de algún plan o propuesta que está llevando a cabo el Gobierno Vasco para responder a los problemas demográficos y al envejecimiento de la población?*

	Guztira / Total	LURRALDEA / TERRITORIO			UDALERRI TAMAINA / TAMAÑO MUNICIPIO			SEXUA / SEXO		ADIN TALDEAK / GRUPOS DE EDAD			
		Araba	Bizkaia	Gipuzkoa	Txikia / Pequeño	Ertaina / Mediano	Hiriburua / Capital	Gizona / Hombre	Emakumea / Mujer	18-29	30-45	46-64	≥ 65
Bai / Sí	10	10	9	12	13	10	10	12	9	6	8	9	14
Ez / No	87	88	88	85	84	88	88	87	87	91	90	90	82
Ed-Ee / Ns-Nc	3	2	3	2	3	3	3	1	4	4	2	1	5
<i>Ehuneko bertikalak / Porcentajes verticales</i>	100	100	100	100	100	100	100	100	100	100	100	100	100
<i>n (absolutu haztatu gabeak) / n (absolutos sin ponderar)</i>	(1202)	(300)	(500)	(402)	(221)	(459)	(522)	(577)	(625)	(156)	(288)	(410)	(348)

	Guztira / Total	IKASKETAK / ESTUDIOS			LAN EGOERA / SITUACIÓN LABORAL				KLASE SOZIALA / CLASE SOCIAL			
		≤ 1. mailakoak / ≤ primarios	2. mailakoak, LH / Secundarios, FP	Unibertsitate mailakoak / Universitarios	Lanean / Trabajando	Langabezian / En paro	Etxeke lanak / Labores del hogar	Ikasten / Estudiando	Jubilatua, pentsioduna / Jubilado/a, pensionista	Baxua / Baja	Erdikoa / Media	Altua / Alta
Bai / Sí	10	5	13	12	9	5	11	4	13	7	12	16
Ez / No	87	90	86	86	90	91	82	92	83	90	86	83
Ed-Ee / Ns-Nc	3	5	2	2	1	3	6	4	4	4	2	1
<i>Ehuneko bertikalak / Porcentajes verticales</i>	100	100	100	100	100	100	100	100	100	100	100	100
<i>n (absolutu haztatu gabeak) / n (absolutos sin ponderar)</i>	(1202)	(236)	(497)	(469)	(600)	(94)	(74)	(51)	(360)	(419)	(584)	(176)

	Guztira / Total	JAIOTERRIA / LUGAR DE NACIMIENTO			BIZIKIDETZA / CONVIVENCIA				SEME-ALABARIK / HIJOS/AS		DEPENDENTEEN ARRETA / ATENCIÓN A DEPENDIENTES	
		EAE+ Nafarroa / CAPV+ Navarra	Estatua / Estado	Atzerria / Extranjero	Pertsona bakarra / Hogar de una sola persona	Guraso bakarreko familia, etxean bizi diren seme-alabekin / Madre o padre solo/a, con hijos/as que viven en casa	Bikotea, etxean bizi diren seme-alabarik gabea / Pareja, sin hijos/as que vivan en casa	Bikotea, etxean bizi diren seme-alabekin / Pareja, con hijos/as que viven en casa	Bai / Sí	Ez / No	Bai / Sí	Ez / No
Bai / Sí	10	12	7	5	16	4	15	8	10	11	14	9
Ez / No	87	86	90	91	82	91	82	91	87	88	85	88
Ed-Ee / Ns-Nc	3	2	3	4	3	5	3	2	3	1	1	3
<i>Ehuneko bertikalak / Porcentajes verticales</i>	100	100	100	100	100	100	100	100	100	100	100	100
<i>n (absolutu haztatu gabeak) / n (absolutos sin ponderar)</i>	(1202)	(869)	(230)	(99)	(178)	(112)	(328)	(446)	(782)	(418)	(336)	(862)

