



**Prospekzio
Soziologikoen
Kabinetea**

www.euskadi.eus/ikerketa-soziologikoak

**Gabinete de
Prospección
Sociológica**

www.euskadi.eus/estudios-sociologicos

Ongizate eta zorientasun hautematea

—

Percepción de bienestar y felicidad

(Febrero 2022ko otsaila)

EUSKO JAURLARITZA

LEHENDAKARITZA



GOBIERNO VASCO

PRESIDENCIA

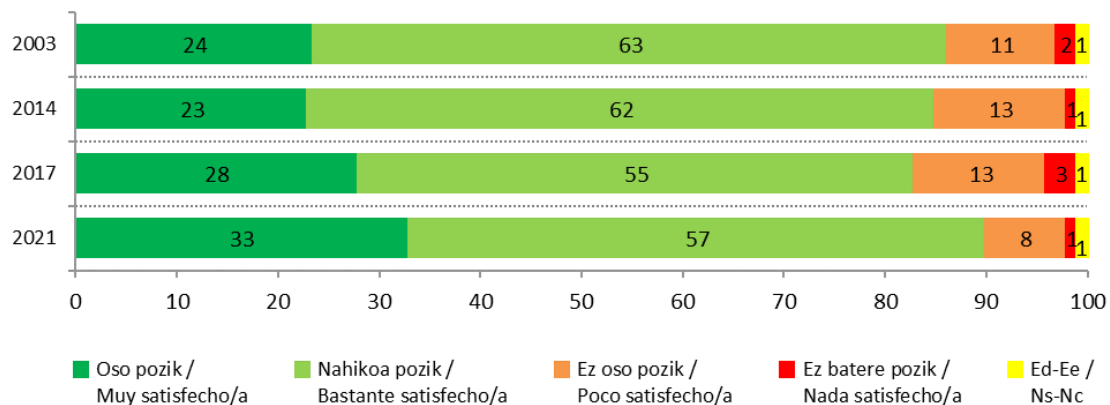
Aurkibidea / Índice

1 – Ongizatea / Bienestar	1
1.1 – Oro har, bizitzarekiko poztasuna / Satisfacción con la vida en general.....	1
1.2 – Ongizate mailaren hautematea / Percepción del nivel de bienestar	2
1.3 – Egoera pertsonalaren bilakaera / Evolución de la situación personal.....	4
1.4 – Etorkizunean espero den ongizatea / Expectativas de bienestar futuro.....	4
1.5 – Etorkizunarekiko konfiantza / Confianza en el futuro	5
2 – Ongizatea azaltzen duten faktoreak / Factores que explican el bienestar	6
2.1 – Egoera emozionala / Situación emocional	6
2.1.1 – Aldarte positiboak / Sentimientos positivos	6
2.1.2 – Aldarte negatiboak / Sentimientos negativos	9
2.1.3 – Zorientasun eskala / Escala de felicidad	13
2.2 – Norbere osasunaren hautematea / Percepción de la propia salud.....	14
2.2.1 – Norbere osasun egoeraren balorazioa / Valoración del estado de salud personal.....	14
2.2.2 – Norbere osasunarekin poztasuna / Satisfacción con la propia salud	14
2.2.3 – Osasun arazoak / Problemas de salud.....	15
2.2.4 – Oinaze fisikoa / Dolor físico.....	16
2.3 – Norbere bizitza kontrolatzearen hautematea / Percepción de control sobre la propia vida.....	16
2.3.1 – Norbere bizitzaren gaineko kontrola / Capacidad de control sobre la propia vida.....	16
2.3.2 – Norbere bizitzaren kontrolarekin poztasuna / Satisfacción con el control de la propia vida	17
2.4 – Familia eta gizarte babesa / Soporte social y familiar	18
2.4.1 – Familia mota eta seme-alabak / Tipo de familia e hijos-hijas.....	18
2.4.2 – Familia eta harremanekin poztasuna / Satisfacción con la vida familiar y relacional	19
2.4.3 – Jendearenganako konfiantza / Confianza en la gente	20
2.4.4 – Bizitzaren gauza onak eta txarrak partekatzeko norbait izatea / Tener personas con las compartir las cosas buenas y malas de la vida.....	20
2.4.5 – Behar izanez gero laguntzeko norbait izatea / Tener a alguien con quien contar en caso de necesidad	21
2.4.6 – Erlijioaren garrantzia bizitzan / Importancia de la religión en la vida	22
2.5 – Egoera ekonomikoaren balorazioa / Valoración de la situación económica.....	22
2.5.1 – Lana aurkitzeko momentu ona edo txarra Euskadin / Buen o mal momento para encontrar trabajo en Euskadi	22
2.5.2 – Egoera ekonomikoaren balorazioa norbere etxean / Valoración de la situación económica del hogar	23
2.5.3 – Egoera ekonomikoarekin zerikusia duten hainbat esparrurekiko poztasuna / Satisfacción con diferentes aspectos relacionados con la situación económica	24
2.6 – Bizi diren inguruarekiko balorazioa / Valoración del entorno de residencia.....	25
2.6.1 – Euskadin bizitzeko nahia / Preferencia por vivir en Euskadi	25
2.6.2 – Segurtasun sentazioa herrian / Sensación de seguridad en su localidad	25
2.6.3 – Aberats eta pobreen arteko aldeak / Nivel de desigualdad entre ricos y pobres	26
2.6.4 – Desberdintasunaren bilakaeraz espero dena / Expectativas de evolución de la desigualdad....	27
2.6.5 – Ingurumenaren egoeraren balorazioa / Valoración de la situación medioambiental	27
3 – Ongizatea azaltzen duten faktoreen laburpen taula / Resumen de factores explicativos del bienestar .	28
4 – Zehaztasun teknikoak / Ficha técnica.....	30
5 – Elkarrizketatutako biztanleriaren ezaugarriak / Características de la población entrevistada	31
6 – Eranskina: Taldekako emaitzak / Anexo: Resultados por colectivos.....	33

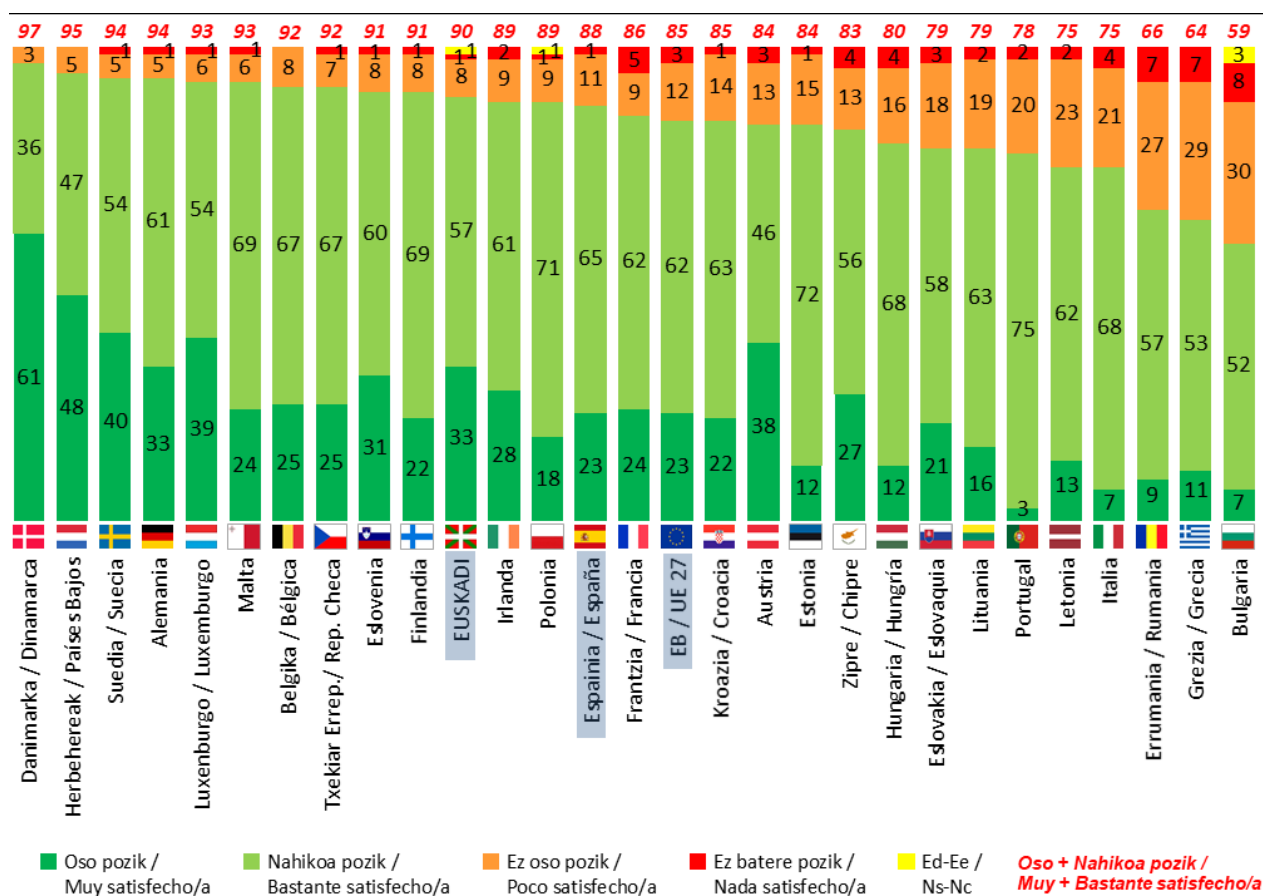
1 – Ongizatea / Bienestar

1.1 – Oro har, bizitzarekiko poztasuna / Satisfacción con la vida en general

Oro har, daramazun bizitzarekin oso pozik zaude, nahikoa pozik, ez oso pozik edo batere pozik ez? / En general, ¿está Ud. muy satisfecho/a, bastante, poco o nada satisfecho/a con la vida que lleva?



Taldeko emaitzak kontsultatzeko orrialdea / Página para consultar los resultados por colectivos: **34**

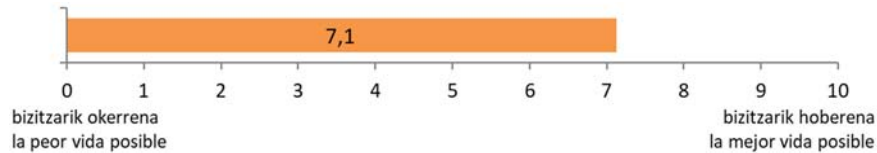


Europako Batzordea, Standard Eurobarometer 95, 2021eko ekaina-uztaila. (Lagina: 15 urte edo gehiago) /
Comisión Europea, Standard Eurobarometer 95, junio-julio 2021. (Muestra: >=15 años)

1.2 – Ongizate mailaren hautematea / Percepción del nivel de bienestar


Orain pentsa ezazu eskailera batean, koska bakoitzak 0tik 10erako zenbaki bat duela. Irudika ezazu beheko koskak, 0ak, zuk eraman dezakezun bizitzarik okerrera adierazten duela eta goikoak, 10ak, eraman dezakezun bizitzarik hobereana. Momentu honetan eskailera horretako zein koskatan kokatuko zenuke zure burua? /

Ahora piense en una escalera de diez peldaños numerados del 0 al 10. Imagínese que el escalón más bajo, el 0, representa la peor vida posible para usted, y el último escalón, el 10, representa la mejor vida posible para usted. ¿En este momento de su vida, en qué escalón siente que se encuentra Ud. personalmente?



Batezbestekoa (0=eraman dezakezun bizitzarik okerrera; 10= eraman dezakezun bizitzarik hobereana) /
Media (0=la peor vida posible para usted; 10= la mejor vida posible para usted)

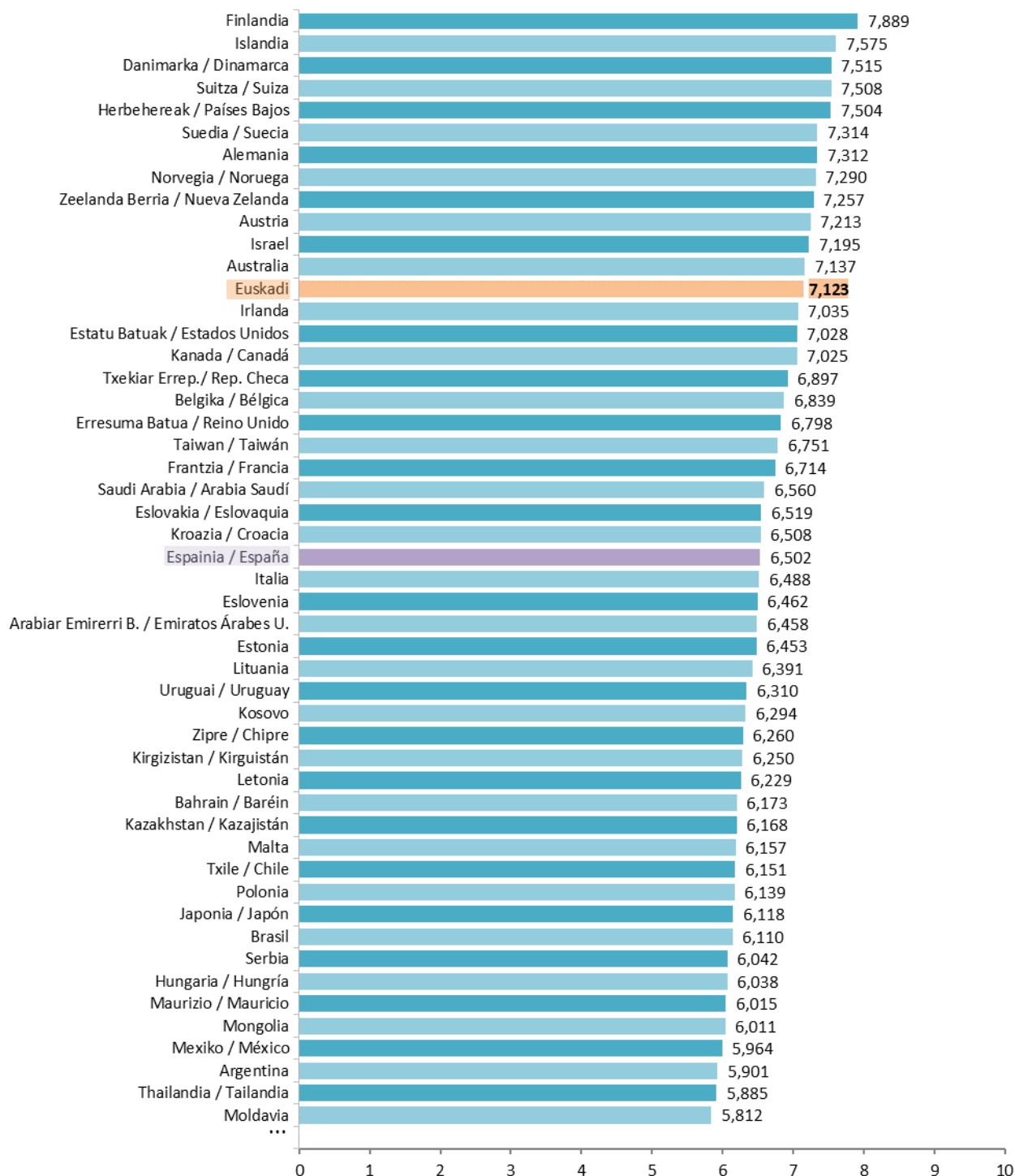
Taldekako emaitzak kontsultatzeko orrialdea / Página para consultar los resultados por colectivos: 36



* World Happiness Reporten adierazle hau “zorientasunaren” adierazlea bezala ezagutzen da, baina “bizitza posiblerik onenaz” ari denez guk egokiago ikusi dugu “ongizatea” bezala izendatzea. Datua jasotzeko bi azterketetan erabiltzen den galdera berdin-berdina da ordea /
En el informe de World Happiness Report denominan a este indicador como el de la “felicidad”, pero como habla de la “mejor vida posible” en general, nosotros hemos considerado más adecuado denominarlo como “bienestar”. De todas formas, la pregunta es idéntica en ambos estudios.

Datuen iturria: World Happiness Report 2021. Mapa: visualcapitalist.com /
Fuente de los datos: World Happiness Report 2021. Mapa: visualcapitalist.com

ONGIZATE MAILA MUNDUKO HAINBAT HERRIALDETAN / NIVEL DE BIENESTAR EN DIFERENTES PAÍSES DEL MUNDO

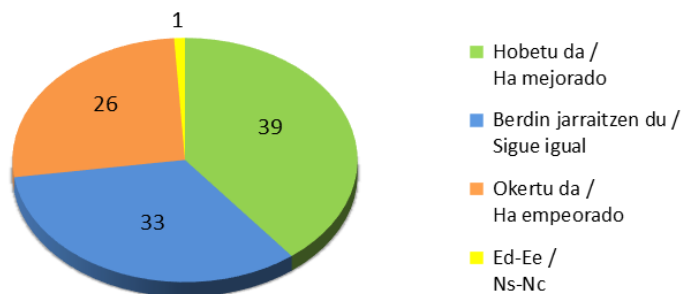


Espazio kontuak direla eta, ongizatearen eskaileran puntuazio altuena duten 50 estatuak soilik sartu ditugu grafikoan /
 Por razones de espacio el gráfico recoge solo datos de los 50 estados con puntuación más alta

Nazioarteko datuen iturria / Fuente de datos internacionales: World Happiness Report 2021; Gallup Word Poll, 2020

1.3 – Egoera pertsonalaren bilakaera / Evolución de la situación personal

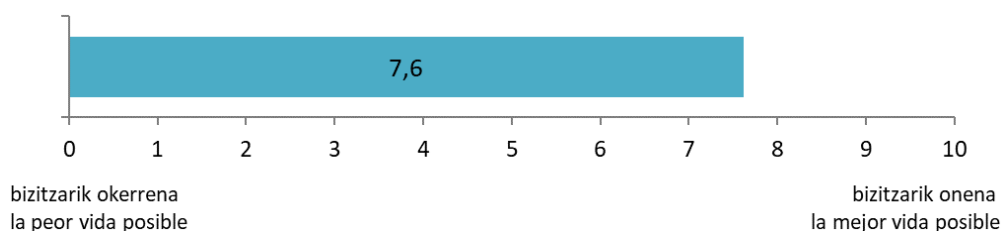
Eta egun daramazun bizitza duela bost urtekoarekin konparatuz gero, uste duzu hobetu egin dela, berdin jarraitzen duela ala okertu dela? / Si compara la vida que lleva actualmente con la de hace cinco años, ¿piensa Ud. que su vida ha mejorado, que sigue igual o que ha empeorado?



Taldeko emaitzak kontsultatzeko orrialdea / Página para consultar los resultados por colectivos: **37**

1.4 – Etorkizunean espero den ongizatea / Expectativas de bienestar futuro

Eta irudikatu dugun eskailera horretan, bost urte barru zein koskatan egongo zarela espero duzu? Gogoratu 0 koskak adierazten duela "posible den bizitarik okerrera" izango duzula eta 10ak "posible den bizitarik hobereña" / Y volviendo a la escalera que estábamos imaginando, ¿en qué escalón espera encontrarse dentro de cinco años? Recuerde que el escalón 0 significa que estará llevando "la peor vida posible" para Ud. y el 10 "la mejor"

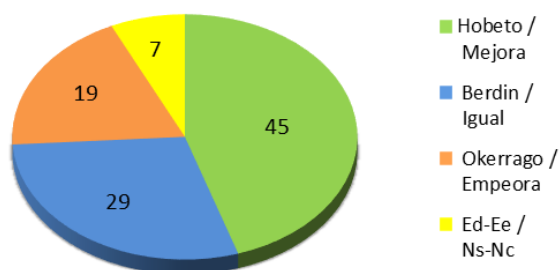


Batezbestekoa (0=eraman dezakezun bizitarik okerrera; 10= eraman dezakezun bizitarik hobereña) /
Media (0=la peor vida posible para usted; 10= la mejor vida posible para usted)



Taldeko emaitzak kontsultatzeko orrialdea / Página para consultar los resultados por colectivos: **39**

ONGIZATEAN ESPERO DEN BILAKAERA / EVOLUCIÓN ESPERADA EN EL BIENESTAR *



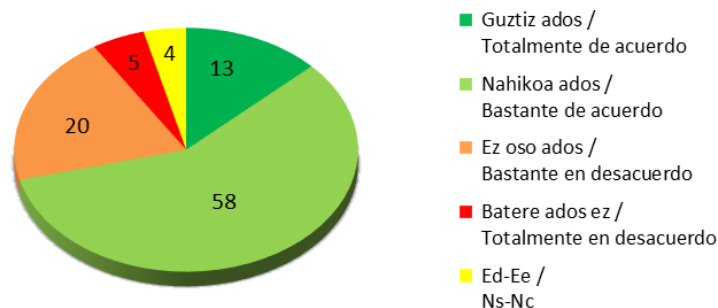
* Adierazle hau bi aldagai erabilia osatu da: gaur egungo ongizatea (0tik 10erako eskalan) eta bost urte barru izatea espero dena (0tik 10erako eskalan) / Indicador creado a partir de dos variables: bienestar actual (en una escala de 0 a 10) y expectativas a cinco años vista (en la misma escala de 0 a 10)




Taldeko emaitzak kontsultatzeko orrialdea / Página para consultar los resultados por colectivos: **23**

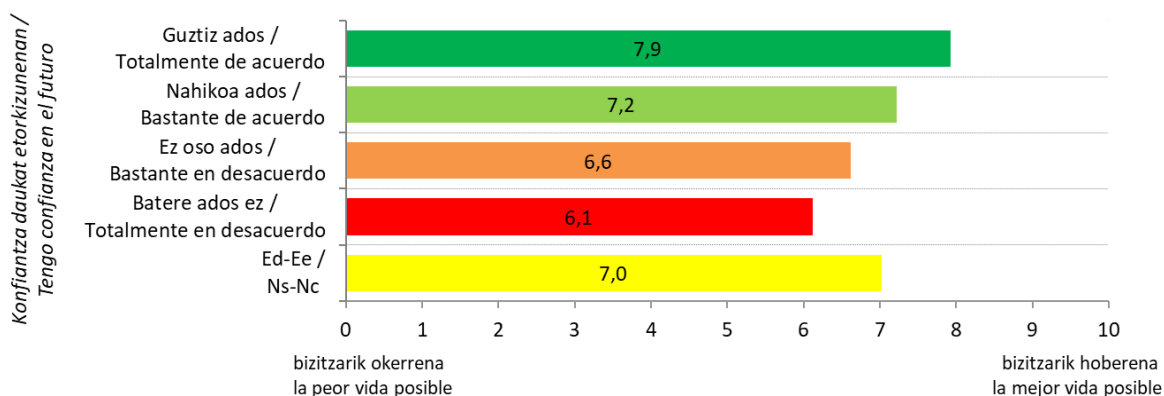
1.5 – Etorkizunarekiko konfiantza / Confianza en el futuro

*Eta zenbateraino zaude ados ondoko adierazpen honekin: “Konfiantza daukat etorkizunean” /
 Dígame Ud. hasta qué punto está de acuerdo con la siguiente afirmación: “Tengo confianza en el futuro”*



 [Taldekako emaitzak kontsultatzeko orrialdea](#) / Página para consultar los resultados por colectivos: **42**

ONGIZATE HAUTEMATEA ETORKIZUNAREKIKO KONFIANTZAREN ARABERA / PERCEPCIÓN DE BIENESTAR SEGÚN CONFIANZA EN EL FUTURO *



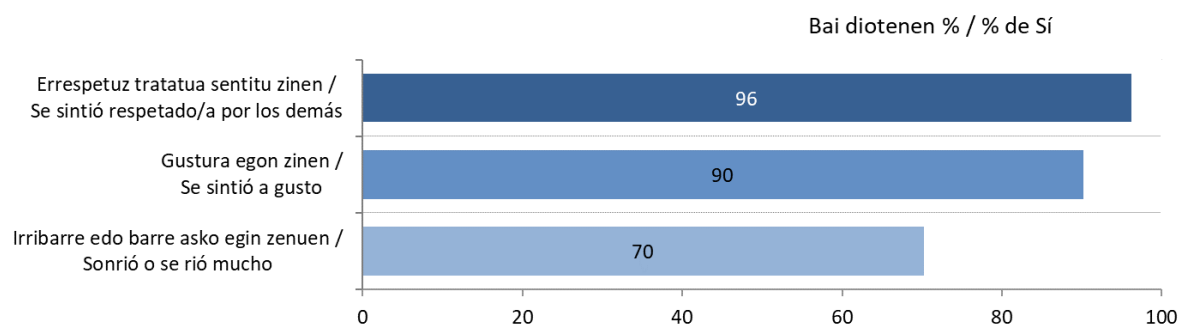
* Batezbestekoen aldeak estatistikoki adierazgariak dira / La diferencia de medias es estadísticamente significativa (***) p < 0,01

2 – Ongizatea azaltzen duten faktoreak / Factores que explican el bienestar

2.1 – Egoera emozional / Situación emocional

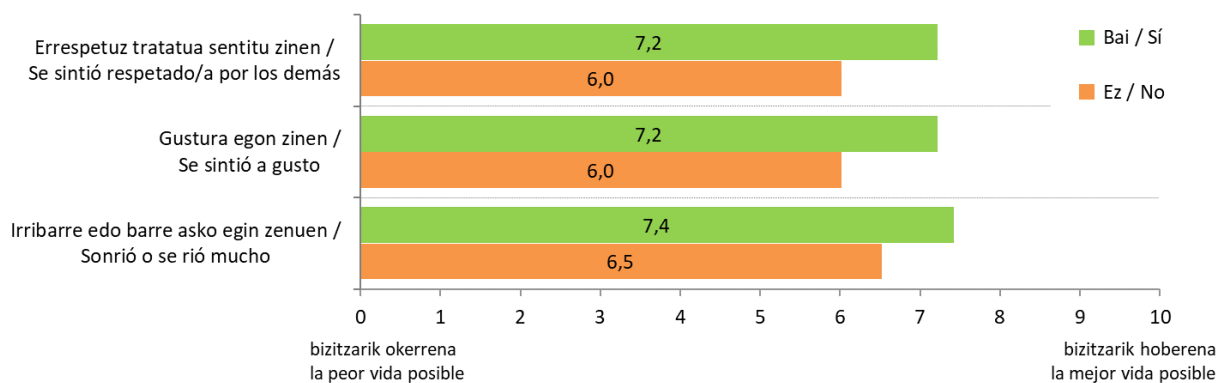
2.1.1 – Aldarte positiboak / Sentimientos positivos

Orain, mesedez, pentsatu atzoko egunean, goizetik gauera egin zenuenean. Pentsatu non egon zinen, zer egin zenuen, norekin egon zinen eta nola sentitu zinen. Egunaren parte handiengan... Gustura egon zinen? Errespetuz tratatua sentitu zinen? Irribarre edo barre asko egin zenuen? / Ahora, por favor, piense en el día de ayer, desde la mañana hasta la noche. Piense en dónde estaba, qué estaba haciendo, con quién estaba y cómo se sentía. Durante la mayor parte del día... ¿Se sintió a gusto? ¿Se sintió respetado/a por los demás? ¿Sonrió o se rió mucho?



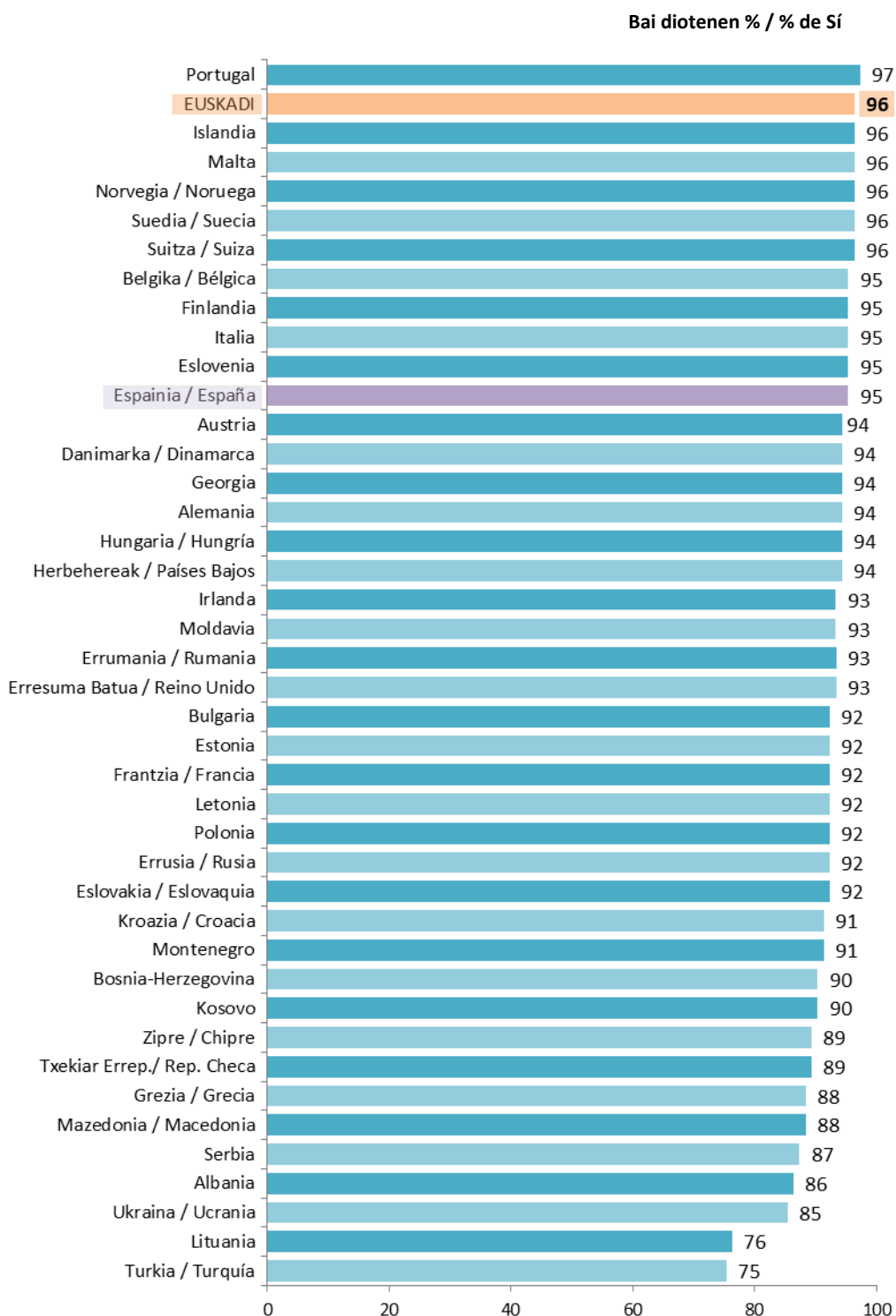
Taldekako emaitzak kontsultatzeko orrialdea / Página para consultar los resultados por colectivos: **44**

ONGIZATEAREN HAUTEMATEA SENTIPEN POSITIBOEN ARABERA / PERCEPCIÓN DE BIENESTAR SEGÚN SENTIMIENTOS POSITIVOS *



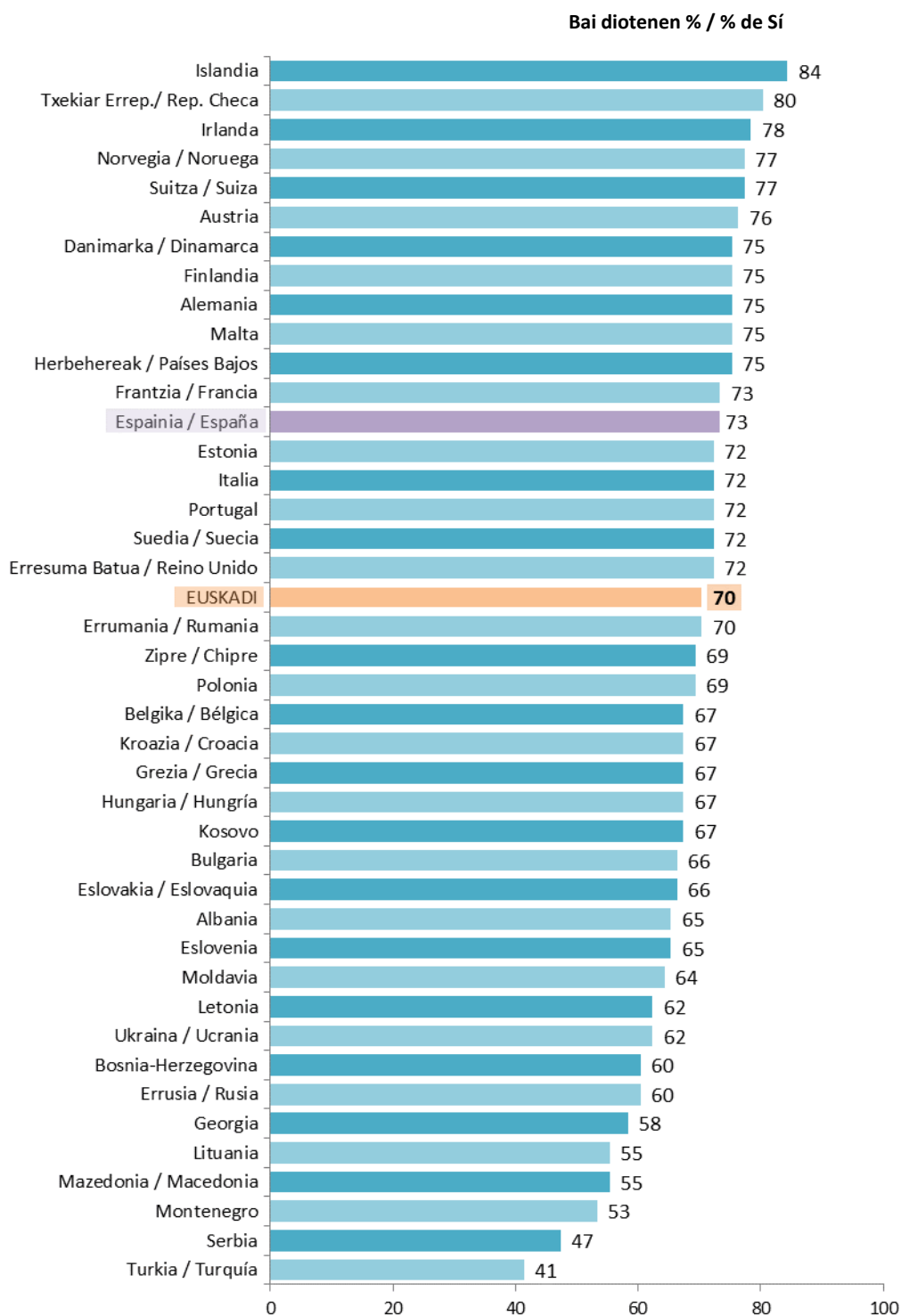
* Batezbestekoen aldeak estatistikoki adierazgarriak dira / La diferencia de medias es estadísticamente significativa (***) p < 0,01

ERRESPETUZ TRATATUA SENTITU ZINEN (EUROPAKO LURRALDEAK) / SE SENTIÓ RESPETADO/A POR LOS DEMÁS (PAÍSES EUROPEOS)



* Europako datuen iturria / Fuente de datos de Europa: Gallup Word Poll, 2020

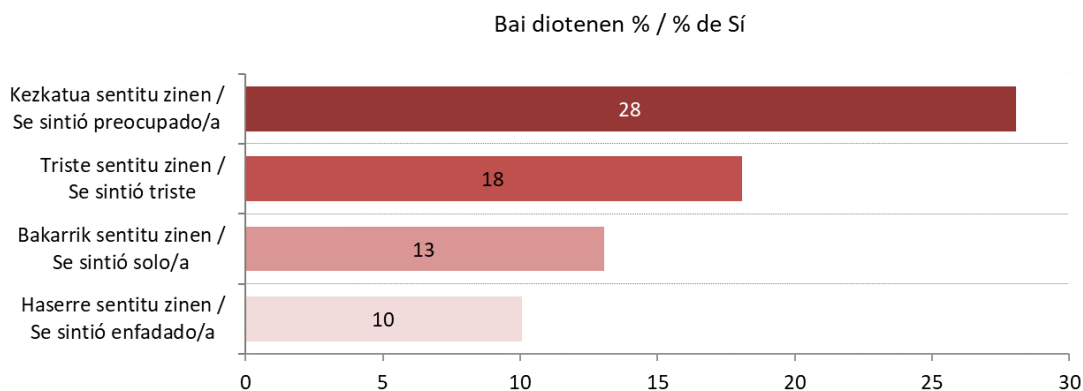
IRRIBARRE EDO BARRE ASKO EGIN ZENUEN (EUROPAKO LURRALDEAK) / SONRIÓ O SE RIÓ MUCHO (PAÍSES EUROPEOS)



* Europako datuen iturria / Fuente de datos de Europa: Gallup Word Poll, 2020

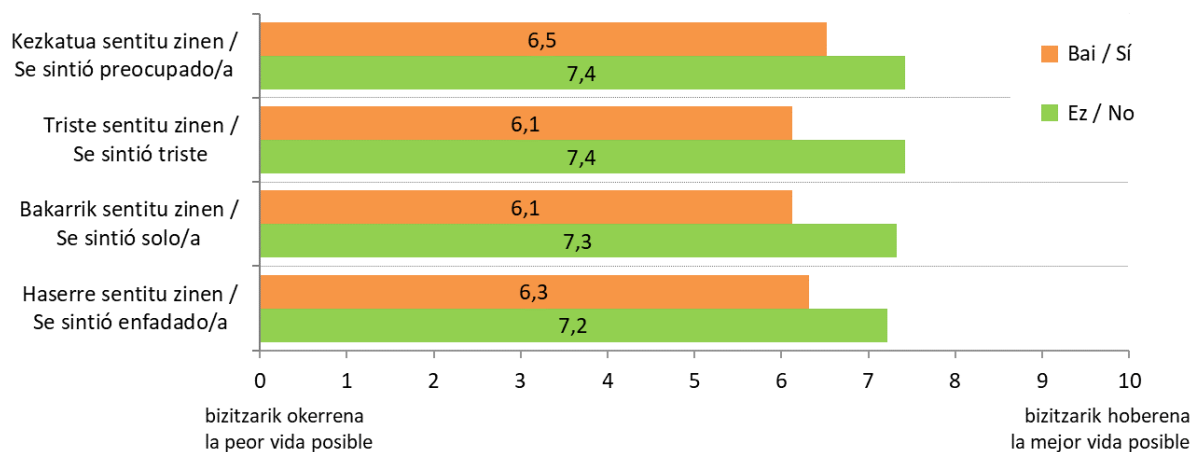
2.1.2 – Aldarte negatiboak / Sentimientos negativos

Atzo, egunaren parte handi batean... Kezkatua sentitu zinen? Haserre sentitu zinen? Triste sentitu zinen? Bakarrik sentitu zinen?
 / Dígame si durante el día de ayer se sintió durante gran parte del día... Preocupado/a. Enfadado/a. Triste. Solo/a



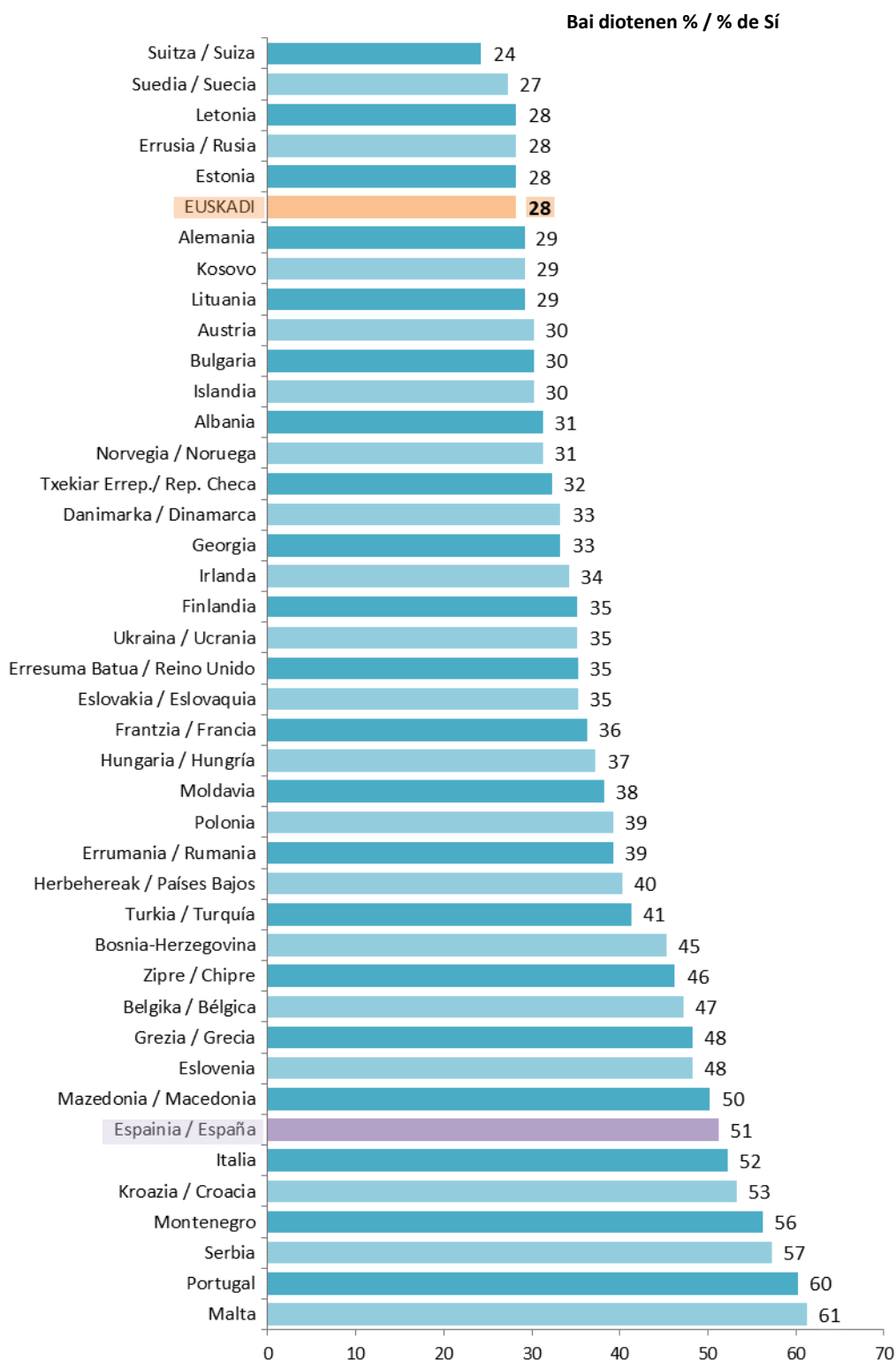
Taldekako emaitzak kontsultatzeko orrialdea / Página para consultar los resultados por colectivos: 46

ONGIZATEAREN HAUTEMATEA SENTIPEN NEGATIBOEN ARABERA / PERCEPCIÓN DE BIENESTAR SEGÚN SENTIMIENTOS NEGATIVOS*



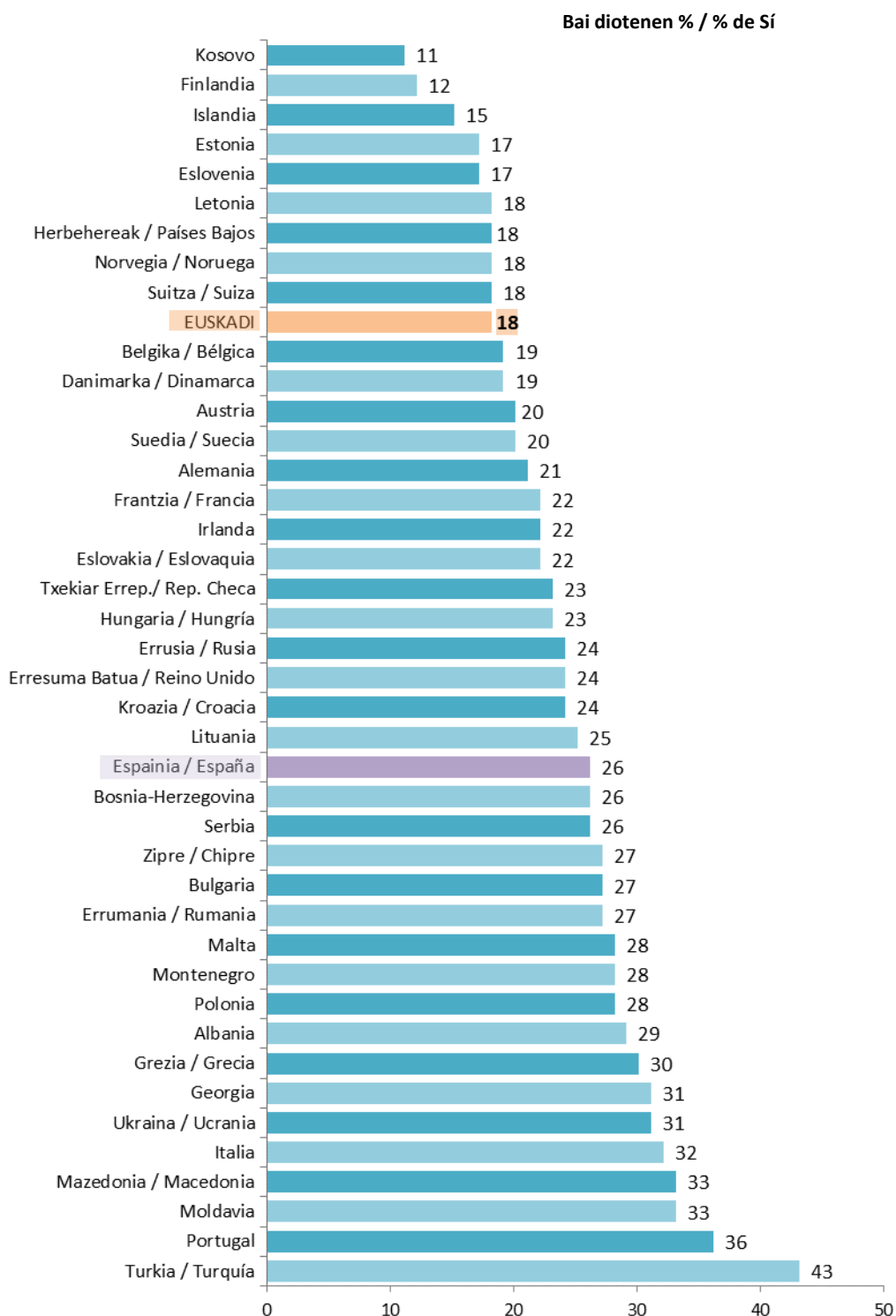
* Batezbestekoen aldeak estatistikoki adierazgarriak dira / La diferencia de medias es estadísticamente significativa (***) p < 0,01

KEZKATUA SENTITU ZINEN (EUROPAKO LURRALDEAK) / SE SINTIÓ PREOCUPADO/A (PAÍSES EUROPEOS)



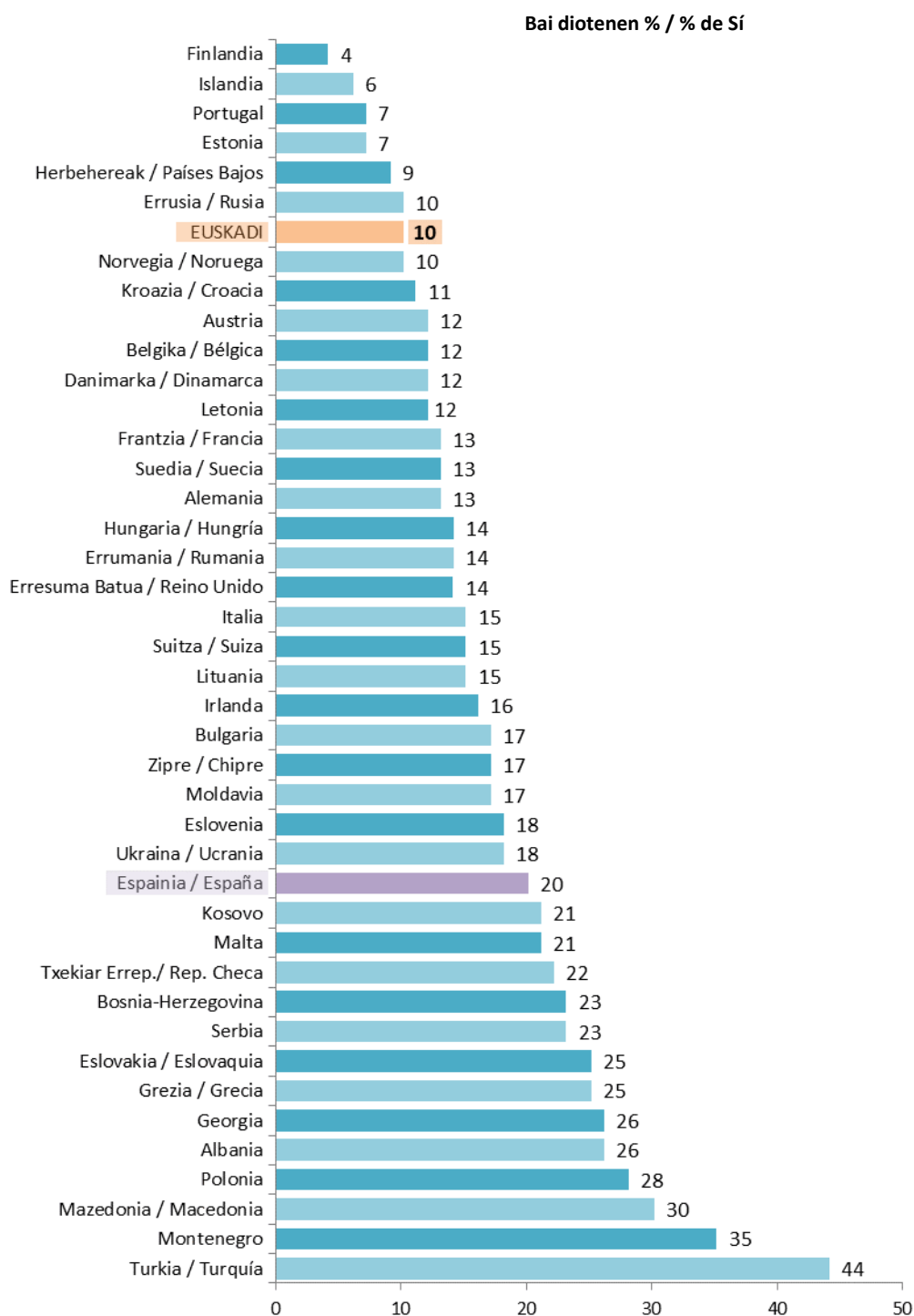
* Europako datuen iturria / Fuente de datos de Europa: Gallup Word Poll, 2020

TRISTE SENTITU ZINEN (EUROPAKO LURRALDEAK) / SE SINTIÓ TRISTE (PAÍSES EUROPEOS)



* Europako datuen iturria / Fuente de datos de Europa: Gallup Word Poll, 2020

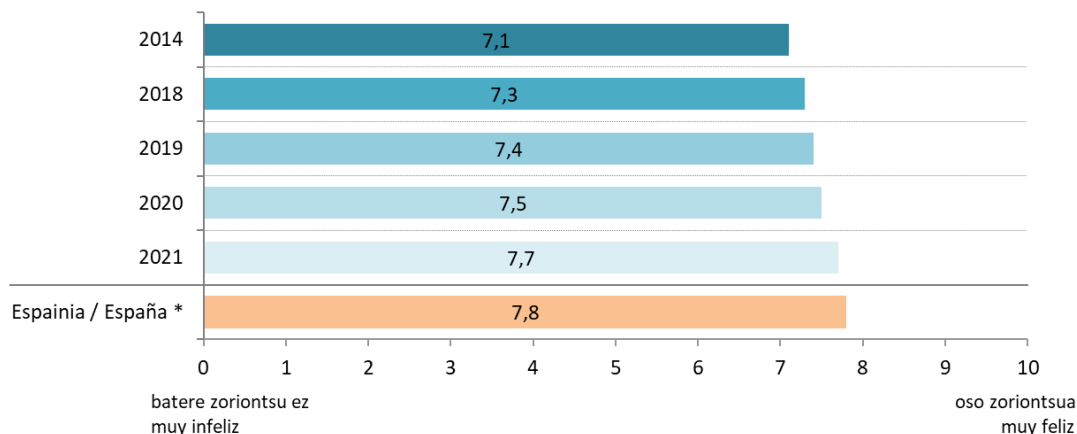
HASERRE SENTITU ZINEN (EUROPAKO LURRALDEAK) / SE SINTIÓ ENFADADO/A (PAISES EUROPEOS)



* Europako datuen iturria / Fuente de datos de Europa: Gallup Word Poll, 2020

2.1.3 – Zoriontasun eskala / Escala de felicidad

Oro har, zenbateraino zara zoriontsu, 0tik 10erako eskalan? Oak esan nahi du ez zarela batere zoriontsua eta 10ak oso zoriontsua zarela. / En resumidas cuentas, ¿cómo de feliz diría que es Ud. utilizando una escala de 0 a 10 en la que 0 significa que es muy infeliz y 10 que es muy feliz?

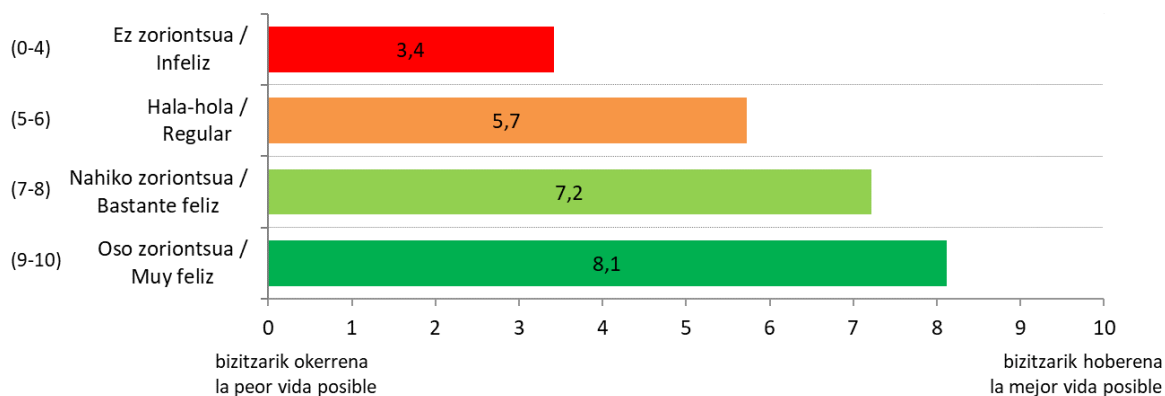


* CIS (Centro de Investigaciones Sociológicas), 3.259 ikerketa, 2019ko iraileko Barometroa /
CIS (Centro de Investigaciones Sociológicas), estudio nº 3.259, Barómetro de septiembre 2019



Taldeko emaitzak kontsultatzeko orrialdea / Página para consultar los resultados por colectivos: **48**

ONGIZATE HAUTEMATEA ZORIONTASUN MAILAREN ARABERA / PERCEPCIÓN DE BIENESTAR SEGÚN FELICIDAD*

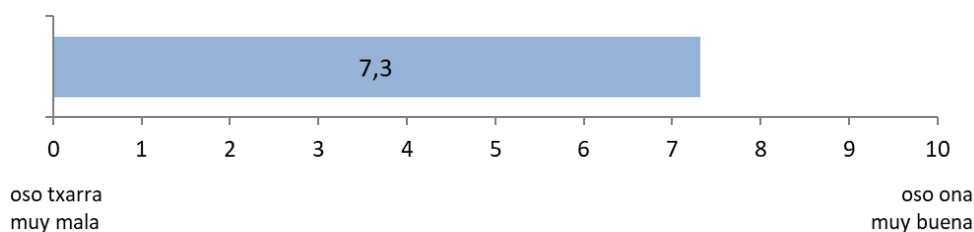


* Batezbestekoen aldeak estatistikoki adierazgariak dira eta bi aldagaien arteko korrelazioa 0,60koa da /
La diferencia de medias es estadísticamente significativa y la correlación bivariada entre ambas variables es de 0,60. (***) p < 0,01

2.2 – Norbere osasunaren hautematea / Percepción de la propia salud

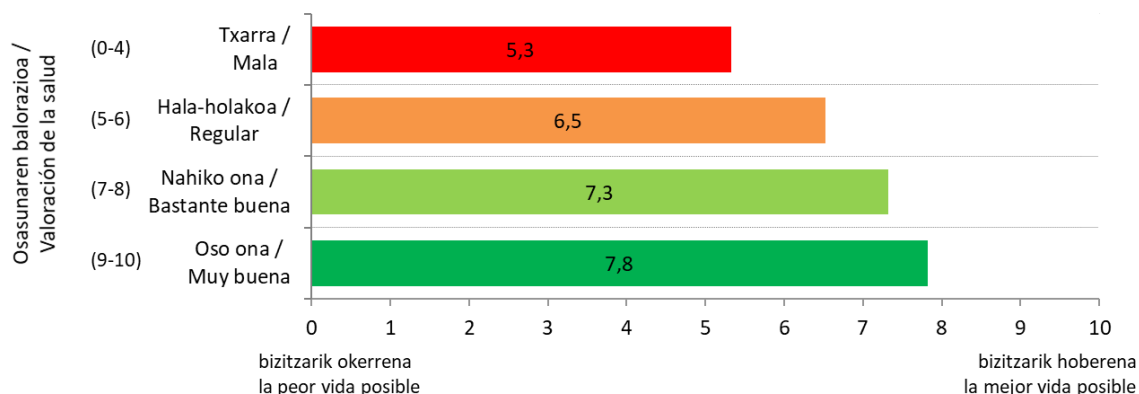
2.2.1 – Norbere osasun egoeraren balorazioa / Valoración del estado de salud personal

Zure osasunari dagokionez, Otik 10erako eskala batean, non 0ak esan nahi duen oso txarra dela eta 10ak oso ona, nolakoa esango zenuke dela zure osasun egoera gaur egun? / Respecto a su salud, en una escala de 0 a 10, en la que 0 significa que su salud es muy mala y el 10 que es muy buena, ¿cómo valoraría su estado de salud hoy en día?



Taldekako emaitzak kontsultatzeko orrialdea / Página para consultar los resultados por colectivos: 49

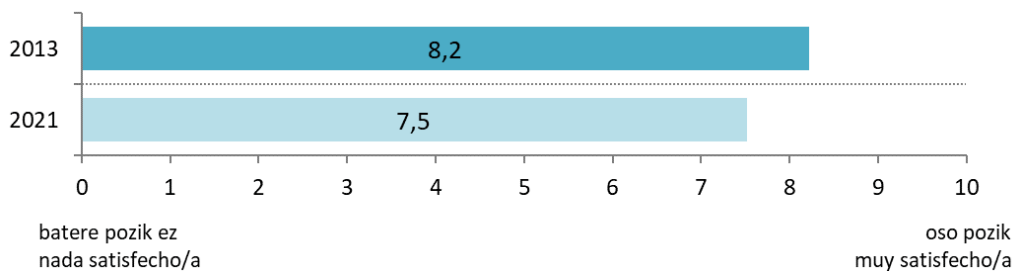
ONGIZATE HAUTEMATEA NORBERE OSASUNAREN BALORAZIOAREN ARABERA / PERCEPCIÓN DE BIENESTAR SEGÚN VALORACIÓN DEL ESTADO DE SALUD PERSONAL



* Batezbestekoen aldeak estatistikoki adierazgarriak dira eta bi aldagaien arteko korrelazioa 0,42koa da / La diferencia de medias es estadísticamente significativa y la correlación bivariada entre ambas variables es de 0,42 (***) p < 0,01

2.2.2 – Norbere osasunarekin poztasuna / Satisfacción con la propia salud

Esango didazu mesedez zenbateraino zauden pozik zure osasunarekin? Erabili horretarako Otik 10erako eskala, 0ak esan nahi du ez zaudela batere pozik eta 10ak oso pozik zaudela / ¿Podría decirme en qué medida está Ud. satisfecho/a con su salud? Utilice para ello una escala de 0 a 10, en la que el 0 significa nada satisfecho/a y el 10 muy satisfecho/a

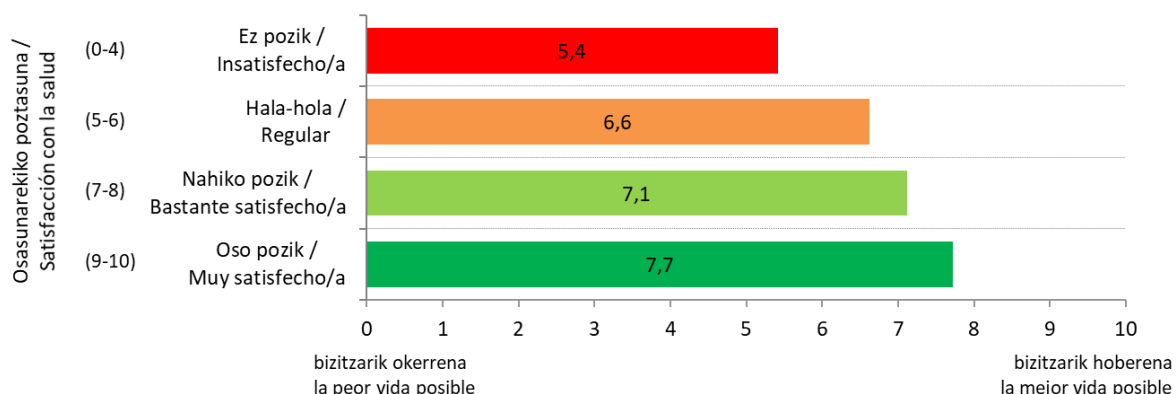


Batezbestekoak (0= batere pozik ez; 10=oso pozik) / Medias (0= nada satisfecho/a; 10=muy satisfecho/a)



Taldekako emaitzak kontsultatzeko orrialdea / Página para consultar los resultados por colectivos: 50

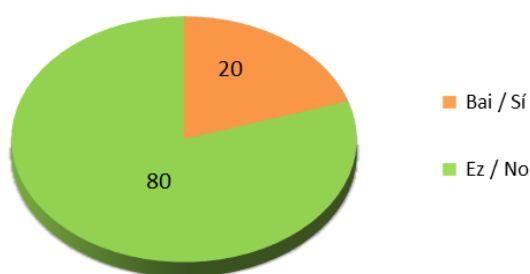
**ONGIZATE HAUTEMATEA NORBERE OSASUNAREKIKO POZTASUNAREN ARABERA /
PERCEPCIÓN DE BIENESTAR SEGÚN SATISFACCIÓN CON EL ESTADO DE SALUD PERSONAL***



* Batezbestekoen aldeak estatistikoki adierazgariek dira eta bi aldagaien arteko korrelazioa 0,38koa da / La diferencia de medias es estadísticamente significativa y la correlación bivariada entre ambas variables es de 0,38 (***) p < 0,01

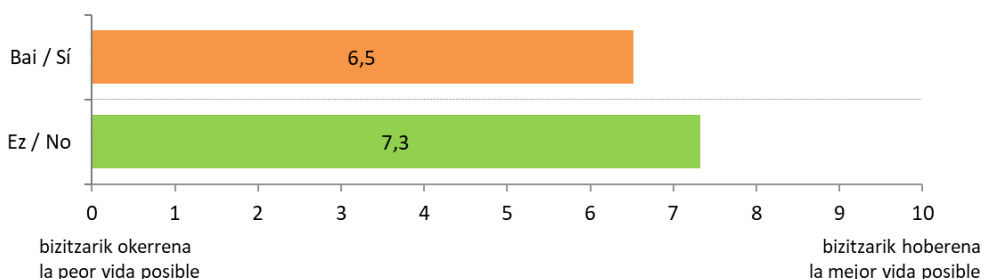
2.2.3 – Osasun arazoak / Problemas de salud

Baduzu osasun arazoren bat zure adineko jendeak normalean egin ditzakeen gauzak egitea eragozten dizunik? / ¿Tiene algún problema de salud que le impida hacer las cosas que normalmente hacen las personas de su edad?



Taldekako emaitzak kontsultatzeko orrialdea / Página para consultar los resultados por colectivos: 51

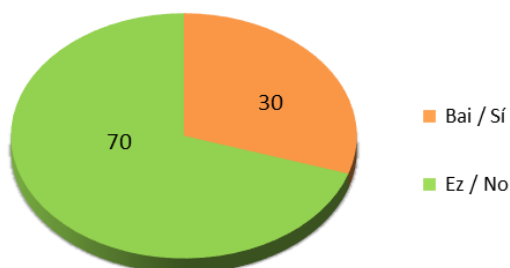
ONGIZATE HAUTEMATEA OSASUN ARAZOEN ARABERA / PERCEPCIÓN DE BIENESTAR SEGÚN PROBLEMAS DE SALUD*



* Batezbestekoen aldeak estatistikoki adierazgariek dira / La diferencia de medias es estadísticamente significativa (***) p < 0,01

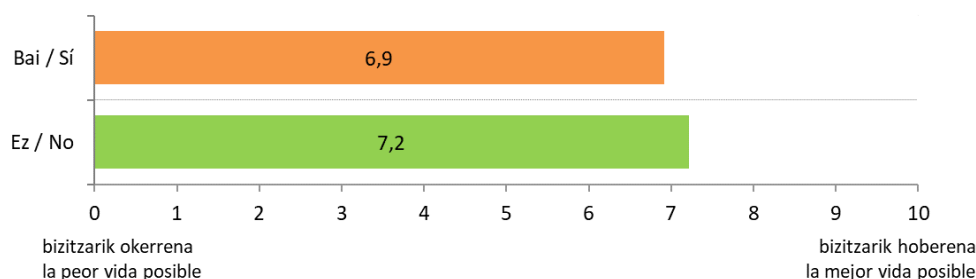
2.2.4 – Oinaze fisikoa / Dolor físico

Atzo, egunaren parte handi batean min edo oinaze fisikoren bat izan zenuen? /
Dígame si durante gran parte del día de ayer tuvo algún dolor físico



Taldekako emaitzak kontsultatzeko orrialdea / Página para consultar los resultados por colectivos: 52

ONGIZATE HAUTEMATEA OINAZE FISIKOAREN ARABERA / PERCEPCIÓN DE BIENESTAR SEGÚN DOLOR FÍSICO*

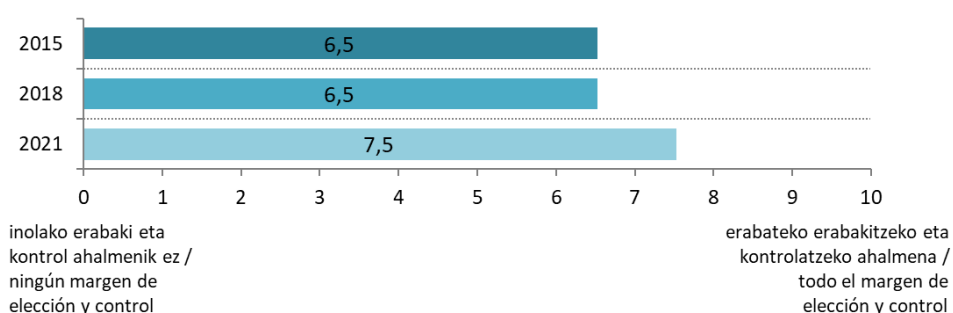


* Batezbestekoaren aldeak estatistikoki adierazgariki dira / La diferencia de medias es estadísticamente significativa (***) $p < 0,01$

2.3 – Norbere bizitza kontrolatzaren hautematea / Percepción de control sobre la propia vida

2.3.1 – Norbere bizitzaren gaineko kontrola / Capacidad de control sobre la propia vida

Pertsona batzuek uste dute bere bizitza erabakitze eta kontrolatzeko erabateko ahalmena dutela, eta beste batzuek uste dute, berriz, beren bizitzaren gaineko askatasun eta kontrol tarte oso txikia dutela. Zure bizitzan zenbaterainoko erabaki eta kontrol ahalmena duzula uste duzu 0tik 10era, 0ak esan nahi duelarik "ez duzula inolako erabaki eta kontrol ahalmenik" eta 10ak "erabateko kontrola duzula"? / Algunas personas piensan que tienen completa capacidad de elección y control sobre su vida y otras piensan que tienen muy poco margen de libertad y de control. Utilice, por favor, una escala de 0 a 10 para indicar cuánta libertad de elección y control piensa Ud. que tiene sobre su vida, teniendo en cuenta que 0 significa que "no tiene ningún margen de elección y control" y 10 que tiene "todo el margen de elección y control"

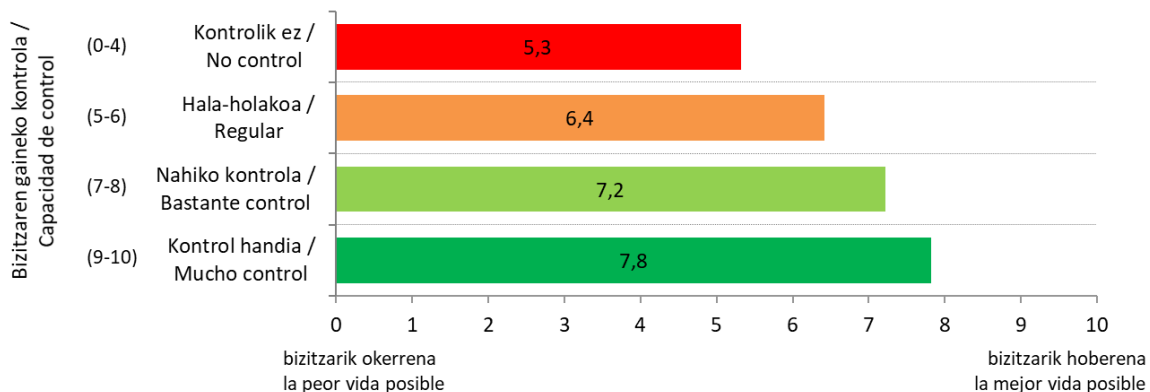


Batezbestekoak (0= inolako erabaki eta kontrol ahalmenik ez; 10= erabateko erabakitze eta kontrolatzeko ahalmena) /
Medias (0= ningún margen de elección y control; 10= todo el margen de elección y control)



Taldekako emaitzak kontsultatzeko orrialdea / Página para consultar los resultados por colectivos: 53

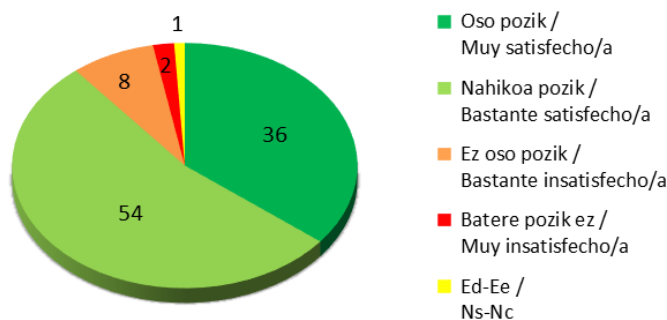
**ONGIZATE HAUTEMATEA NORBERE BIZITZAREN GAINEKO KONTROLAREN ARABERA /
PERCEPCIÓN DE BIENESTAR SEGÚN CAPACIDAD DE CONTROL DE LA PROPIA VIDA***



* Batezbestekoen aldeak estatistikoki adierazgariak dira eta bi aldagaien arteko korrelazioa 0,41koa da /
La diferencia de medias es estadísticamente significativa y la correlación bivariada entre ambas variables es de 0,41 (***) p <0,01

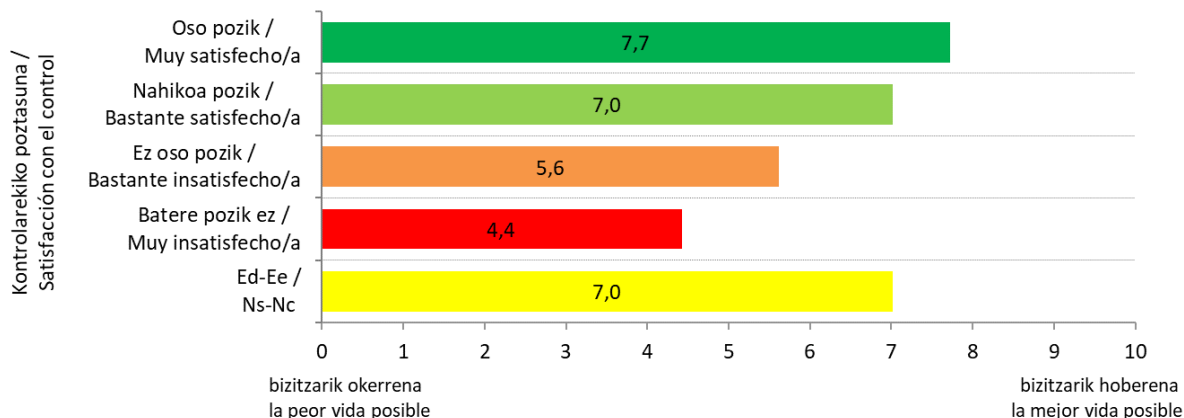
2.3.2 – Norbere bizitzaren kontrolarekin poztasuna / Satisfacción con el control de la propia vida

*Eta zenbateraino zaude pozik zure bizitzarekin egiten duzuna erabakitze duzun askatasunarekin? /
¿Y cómo de satisfecho/a está con la libertad que tiene para elegir lo que hace con su vida?*



Taldekako emaitzak kontsultatzeko orrialdea / Página para consultar los resultados por colectivos: **54**

**ONGIZATE HAUTEMATEA NORBERE BIZITZAREN KONTROLAREKIKO POZTASUNAREN ARABERA /
PERCEPCIÓN DE BIENESTAR SEGÚN SATISFACCIÓN CON EL CONTROL DE LA PROPIA VIDA***

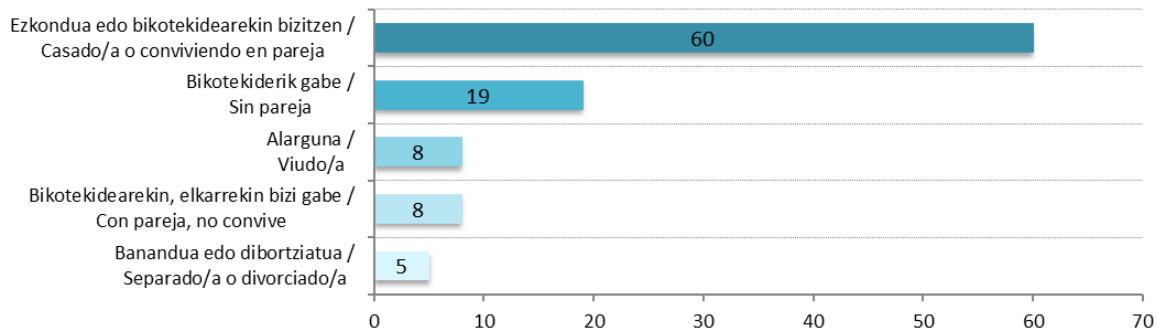


* Batezbestekoen aldeak estatistikoki adierazgariak dira eta bi aldagaien arteko korrelazioa 0,41koa da /
La diferencia de medias es estadísticamente significativa y la correlación bivariada entre ambas variables es de 0,41 (***) p <0,01

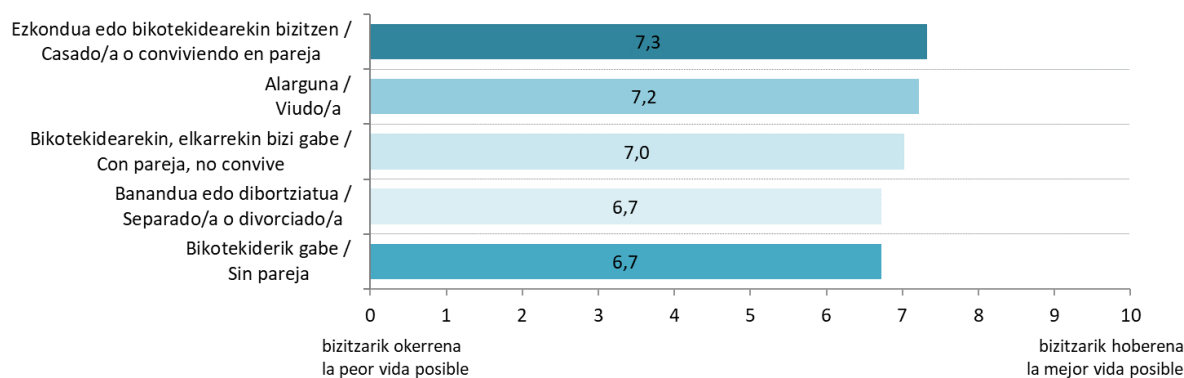
2.4 – Familia eta gizarte babesa / Soporte social y familiar

2.4.1 – Familia mota eta seme-alabak / Tipo de familia e hijos-hijas

Bikotekideari dagokionez, zein da zure egungo egoera? / En lo que se refiere a la pareja, ¿cuál es su situación actual?

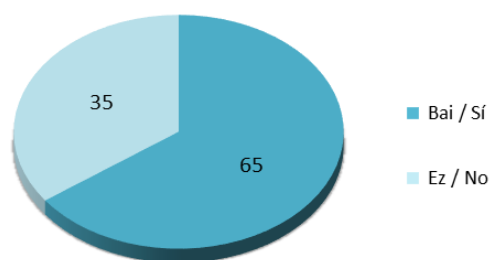


FAMILIA MOTAREN ARABERAKO ONGIZATE HAUTEMATEA / PERCEPCIÓN DE BIENESTAR SEGÚN TIPO DE FAMILIA *

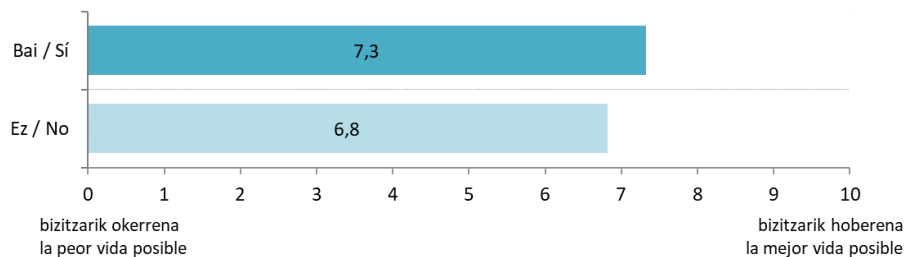


* Batezbestekoen aldeak estatistikoki adierazgarriak dira / La diferencia de medias es estadísticamente significativa (***) p < 0,01

Baduzu seme-alabarik? / ¿Tiene Ud. hijos o hijas?



SEME-ALABEN ARABERAKO ONGIZATE HAUTEMATEA / PERCEPCIÓN DE BIENESTAR SEGÚN HIJOS/AS*



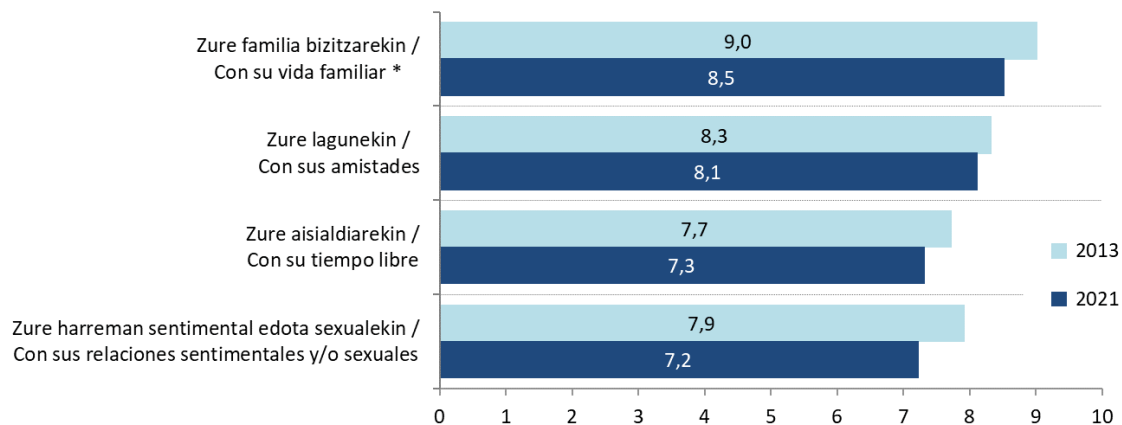
* Batezbestekoen aldeak estatistikoki adierazgarriak dira / La diferencia de medias es estadísticamente significativa (***) p < 0,01



Taldekako emaitzak kontsultatzeko orrialdea / Página para consultar los resultados por colectivos: 56

2.4.2 – Familia eta harremanekin poztasuna / Satisfacción con la vida familiar y relacional

Esango didazu mesedez zenbateraino zauden pozik zure bizitzaren ondoko alderdi hauekin? Erabili horretarako Otik 10erako eskala, 0ak esan nahi du ez zaudela batere pozik eta 10ak oso pozik zaudela / ¿Podría decirme en qué medida está Ud. satisfecho/a con cada una de los siguientes aspectos de su vida? Utilice para ello una escala de 0 a 10, en la que el 0 significa nada satisfecho/a y el 10 muy satisfecho/a



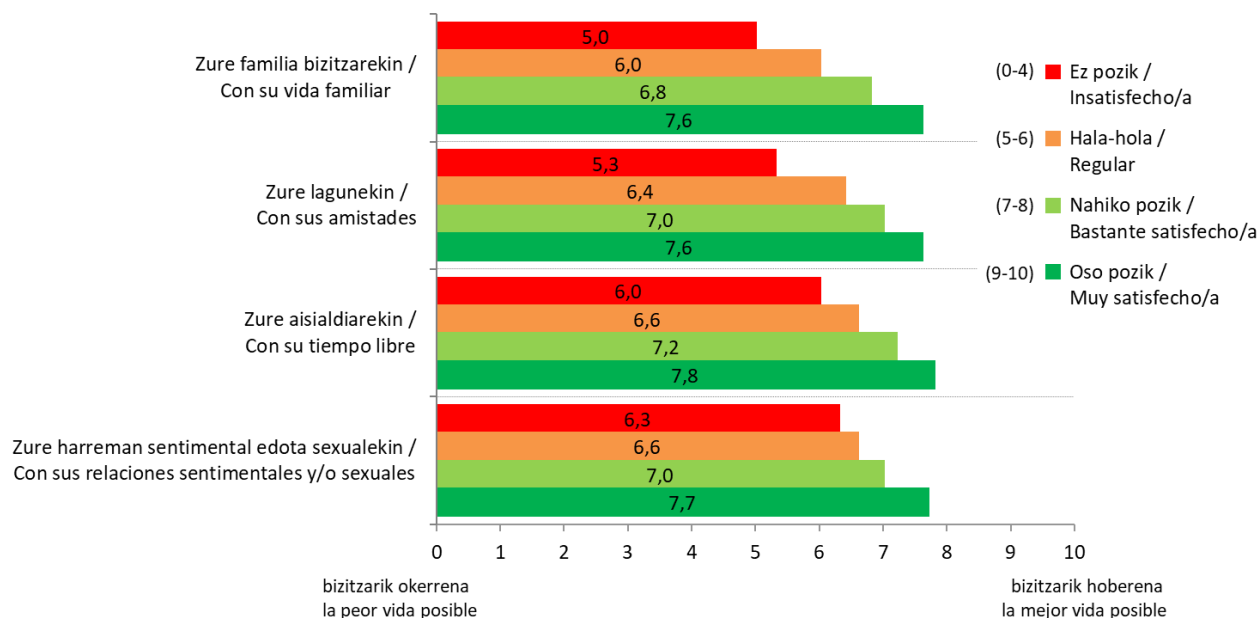
* 2013 urtean “Zure familiarekin” galdetu zen / El año 2013 se preguntó “con su familia”

Batezbestekoak (0= batere pozik ez; 10=oso pozik) / Medias (0= nada satisfecho/a; 10=muy satisfecho/a)



Taldekako emaitzak kontsultatzeko orrialdea / Página para consultar los resultados por colectivos: 58

ONGIZATE HAUTEMATEA FAMILIAREKIKO ETA HARREMANEKIKO POZTASUNAREN ARABERAKO / PERCEPCIÓN DE BIENESTAR SEGÚN SATISFACCIÓN CON LA VIDA FAMILIAR Y RELACIONAL *

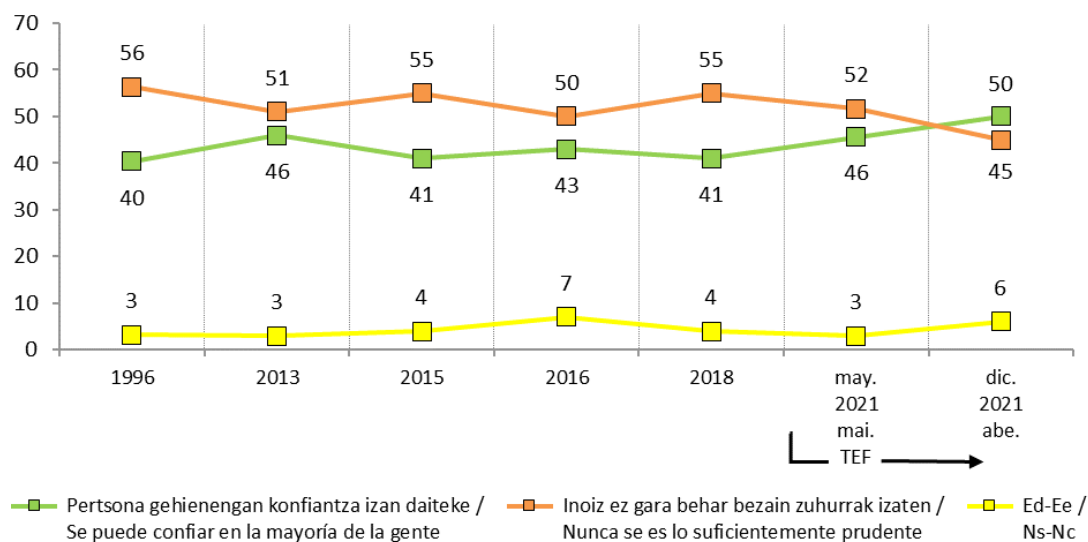


* Batezbestekoen aldeak estatistikoki adierazgariak dira. Aldagai hauen eta ongizatearen arteko bi aldagaien arteko korrelazioak hauek dira: bizitza familiarraren poztasunarekin 0,38, lagunekin 0,33, aisialdiarekin 0,38 eta harreman sentimental edota sexualekin 0,31 / La diferencia de medias es estadísticamente significativa. Las correlaciones bivariadas con el bienestar son: con la satisfacción con su vida familiar 0,38, con sus amistades 0,33, con su tiempo libre 0,38 y con sus relaciones sentimentales y/o sexuales 0,31 (***) p < 0,01

2.4.3 – Jendearenganako konfiantza / Confianza en la gente

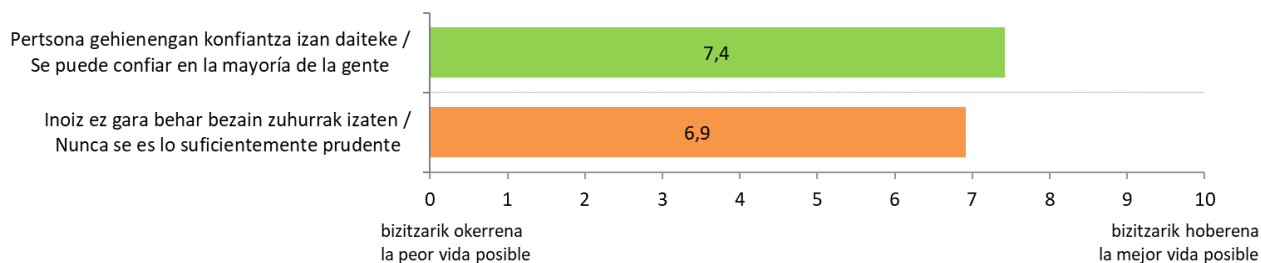
Orokorrean, pertsona gehienengan konfiantza izan daitekeela uste duzue ala besteekiko harremanetan inoiz ez garena bezain zuhurrak izaten? /

¿Diría que se puede confiar en la mayoría de la gente o que nunca se es lo suficientemente prudente al tratar con los demás?



Taldeko emaitzak kontsultatzeko orrialdea / Página para consultar los resultados por colectivos: 60

ONGIZATE HAUTEMATEA JENDEARENGANAKO KONFIANTZAREN ARABERA / PERCEPCIÓN DE BIENESTAR SEGÚN CONFIANZA EN LA GENTE*

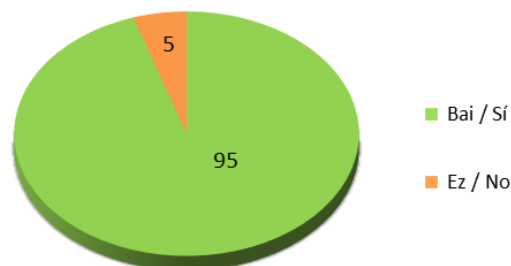


* Batezbestekoen aldeak estatistikoki adierazgariak dira / La diferencia de medias es estadísticamente significativa (***) $p < 0,01$

2.4.4 – Bizitzaren gauza onak eta txarrak partekatzeko norbait izatea / Tener personas con las que compartir las cosas buenas y malas de la vida

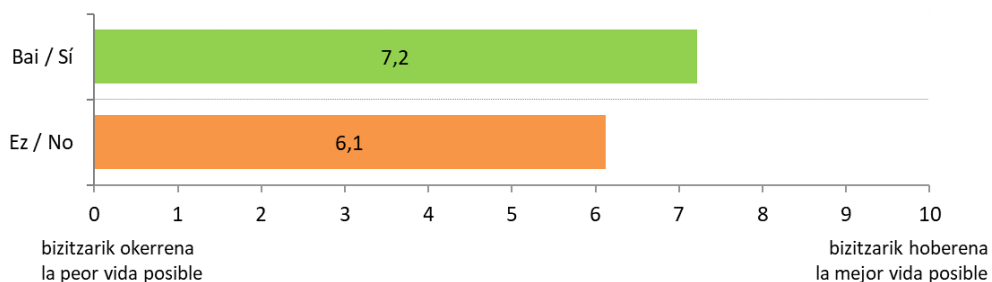
Baduzu gertuko pertsonarik zure eguneroko bizitzaren gauza onak eta txarrak partekatzeko? /

¿Tiene Ud. personas cercanas con las que compartir las cosas buenas y malas de su vida cotidiana?



Taldeko emaitzak kontsultatzeko orrialdea / Página para consultar los resultados por colectivos: 62

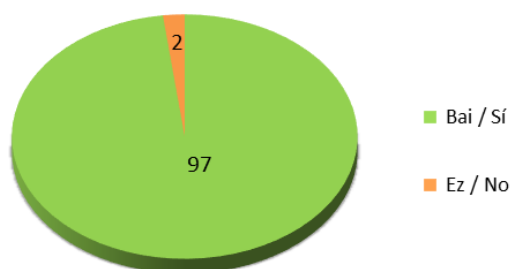
**ONGIZATE HAUTEMATEA GAUZA ONAK ETA TXARRAK PARTEKATZEKATZEKO NORBAIT IZATEAREN ARABERA /
PERCEPCIÓN DE BIENESTAR SEGÚN TENENCIA DE ALGUIEN CON QUIEN COMPARTIR LAS COSAS BUENAS Y MALAS DE LA VIDA***



* Batezbestekoen aldeak estatistikoki adierazgariak dira / La diferencia de medias es estadísticamente significativa (***) $p < 0,01$

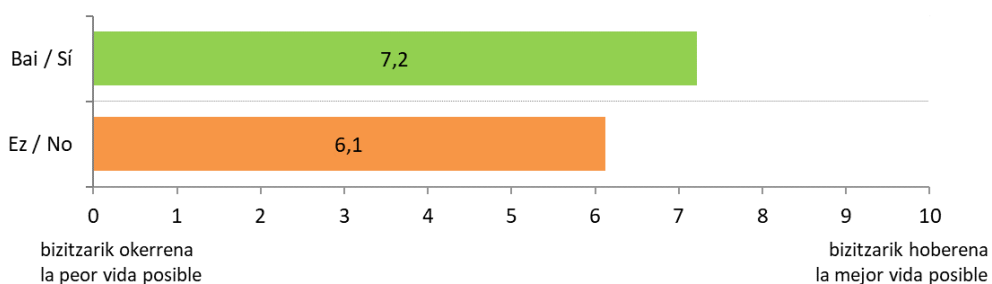
**2.4.5 – Behar izanez gero laguntzeko norbait izatea /
Tener a alguien con quien contar en caso de necesidad**

*Eta arazoren bat izango bazenu, baduzu senitartekorik edo lagunik lagunduko lizukeenik behar izanez gero? /
Y en caso de tener algún problema, ¿tiene Ud. familiares o amigos con los que pueda contar para que le ayuden si lo necesita?*



Taldeakoen emaitzak kontsultatzeko orrialdea / Página para consultar los resultados por colectivos: **63**

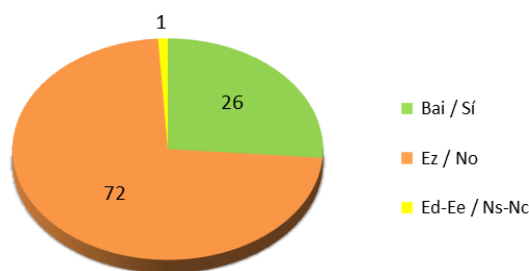
**ONGIZATE HAUTEMATEA LAGUNTZEKO NORBAIT IZATEAREN ARABERA /
PERCEPCIÓN DE BIENESTAR SEGÚN TENENCIA DE ALGUIEN CON QUIEN CONTAR ANTE UN PROBLEMA ***



* Batezbestekoen aldeak estatistikoki adierazgariak dira / La diferencia de medias es estadísticamente significativa (***) $p < 0,01$

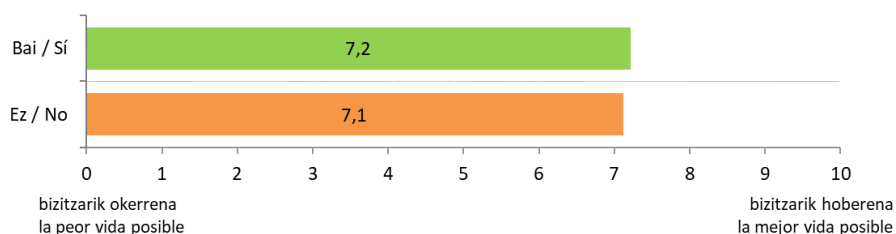
2.4.6 – Erliñoaren garrantzia bizitzan / Importancia de la religión en la vida

Zure bizitzan erlijioa garrantzitsua al da? / ¿La religión es importante en su vida?



Taldekako emaitzak kontsultatzeko orrialdea / Página para consultar los resultados por colectivos: 64

ONGIZATE HAUTEMATEA BIZITZAN ERLIJOA GARRANTZITSUA IZATEAREN ARABERA / PERCEPCIÓN DE BIENESTAR SEGÚN SI LA RELIGIÓN ES IMPORTANTE *

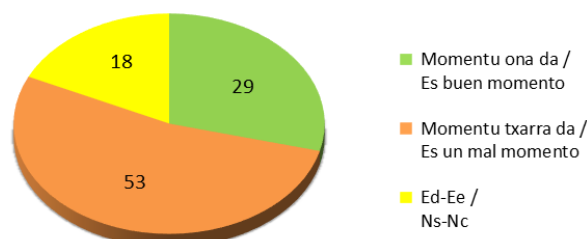


* Batezbestekoen aldea EZ da estatistikoki adierazgariki / La diferencia de medias NO es estadísticamente significativa

2.5 – Egoera ekonomikoaren balorazioa / Valoración de la situación económica

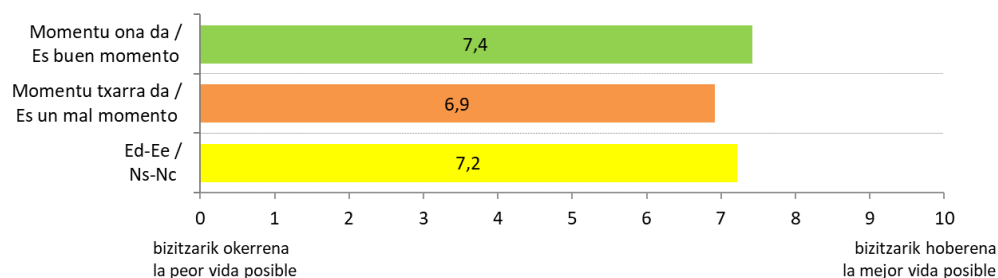
2.5.1 – Lana aurkitzeko momentu ona edo txarra Euskadin / Buen o mal momento para encontrar trabajo en Euskadi

Bestalde, uste duzu gaur egun Euskadin momentu ona edo txarra dela lana aurkitzeko? /
 Por otra parte, ¿cree que es buen momento o mal momento para encontrar trabajo en Euskadi?



Taldekako emaitzak kontsultatzeko orrialdea / Página para consultar los resultados por colectivos: 65

ONGIZATE HAUTEMATEA LANA AURKITZEKO MOMENTUAREN BALORAZIOAREN ARABERA / PERCEPCIÓN DE BIENESTAR SEGÚN VALORACIÓN DEL MOMENTO PARA ENCONTRAR TRABAJO *

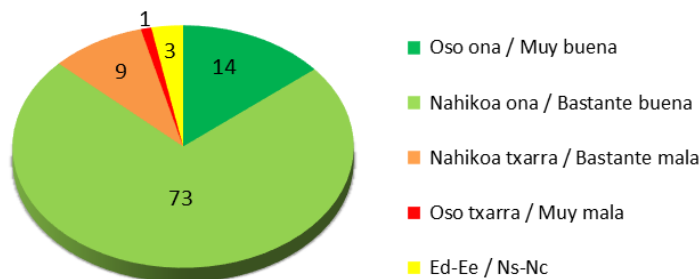


* Batezbestekoen aldeak estatistikoki adierazgariki dira / La diferencia de medias es estadísticamente significativa (***) p < 0,01

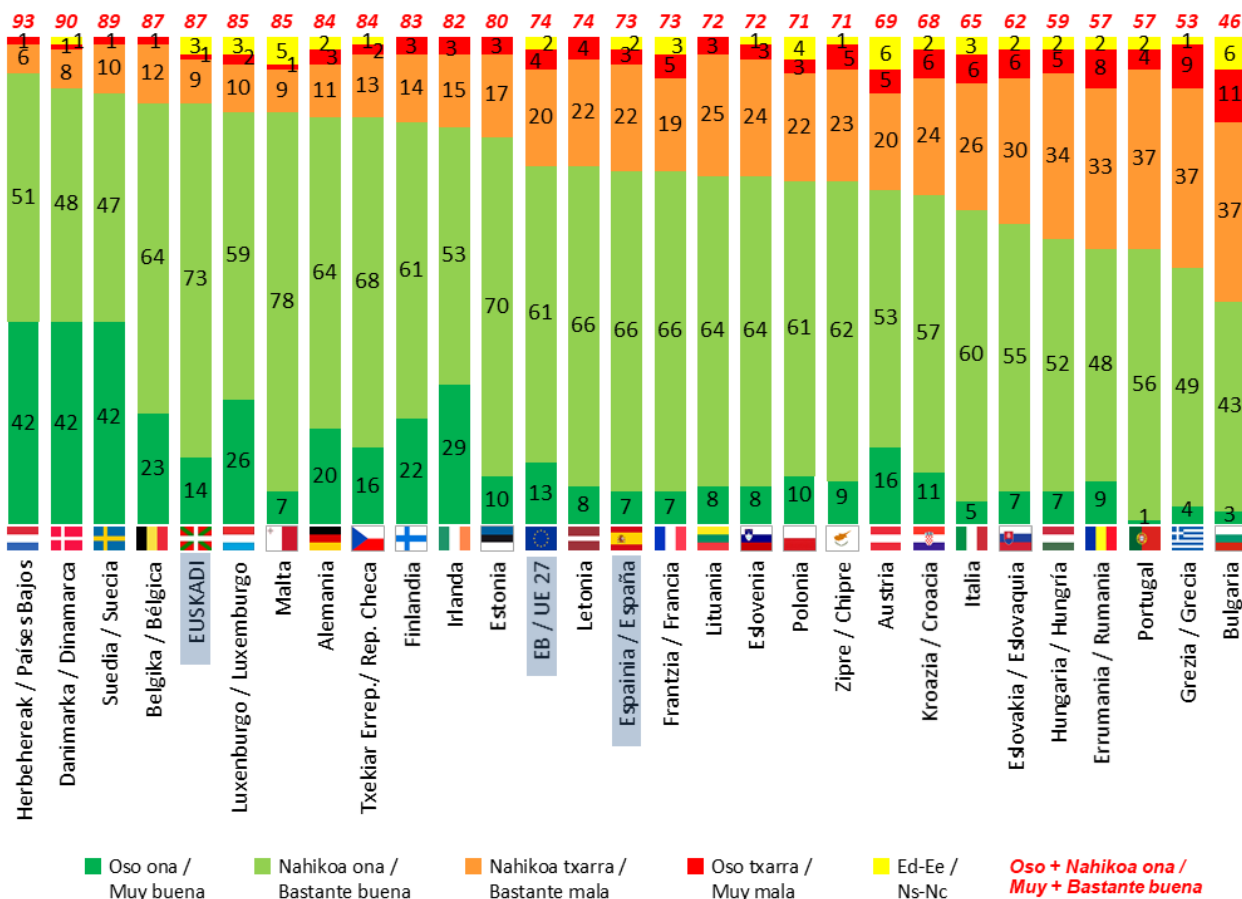
2.5.2 – Egoera ekonomikoaren balorazioa norbere etxean / Valoración de la situación económica del hogar

Eta nola baloratzen duzu zure etxeko egoera ekonomikoa? /

Y ¿cómo valora la situación económica actual de su hogar? Diría que es...

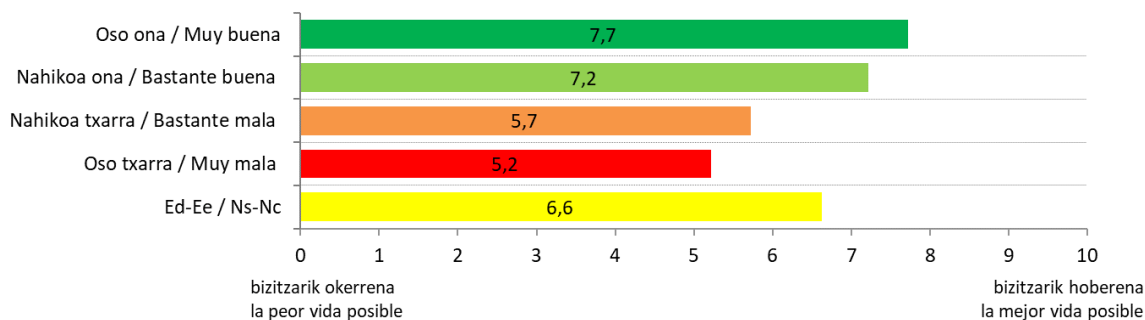


Taldeko emaitzak kontsultatzeko orrialdea / Página para consultar los resultados por colectivos: 66



Europako Batzordea, Standard Eurobarometer 95, 2021eko ekaina-uztaila. (Lagina: 15 urte edo gehiago) /
Comisión Europea, Standard Eurobarometer 95, junio-julio 2021. (Muestra: >=15 años)

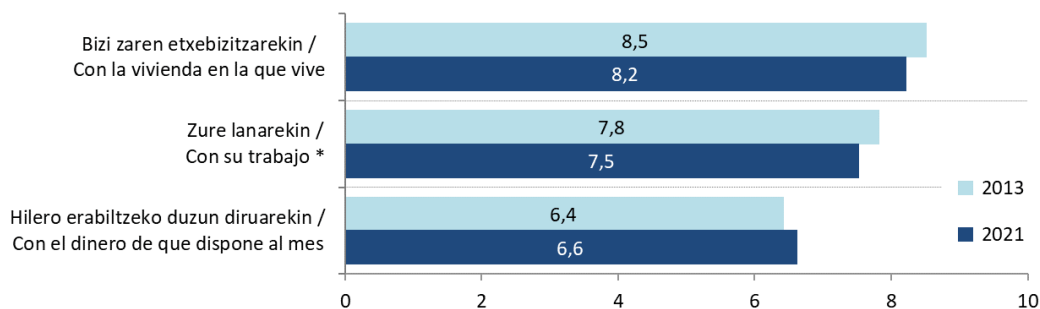
ONGIZATE HAUTEMATEA NORBERE ETXEOA EGOERA EKONOMIKOAREN BALORAZIOAREN ARABERA /
 PERCEPCIÓN DE BIENESTAR SEGÚN VALORACIÓN DE LA SITUACIÓN ECONÓMICA DEL HOGAR *



* Batezbestekoen aldeak estatistikoki adierazgariki dira eta bi aldagaien arteko korrelazioa 0,32koa da /
 La diferencia de medias es estadísticamente significativa y la correlación bivariada entre ambas variables es de 0,32 (***) p < 0,01

2.5.3 – Egoera ekonomikoarekin zerikusia duten hainbat esparrurekiko poztasuna /
 Satisfacción con diferentes aspectos relacionados con la situación económica

Esango didazu mesedez zenbateraino zauden pozik zure bizitzaren ondoko alderdi hauekin? Erabili horretarako Otik 10erako eskala, 0ak esan nahi du ez zaudela batere pozik eta 10ak oso pozik zaudela /
 ¿Podría decirme en qué medida está Ud. satisfecho/a con cada una de los siguientes aspectos de su vida? Utilice para ello una escala de 0 a 10, en la que el 0 significa nada satisfecho/a y el 10 muy satisfecho/a

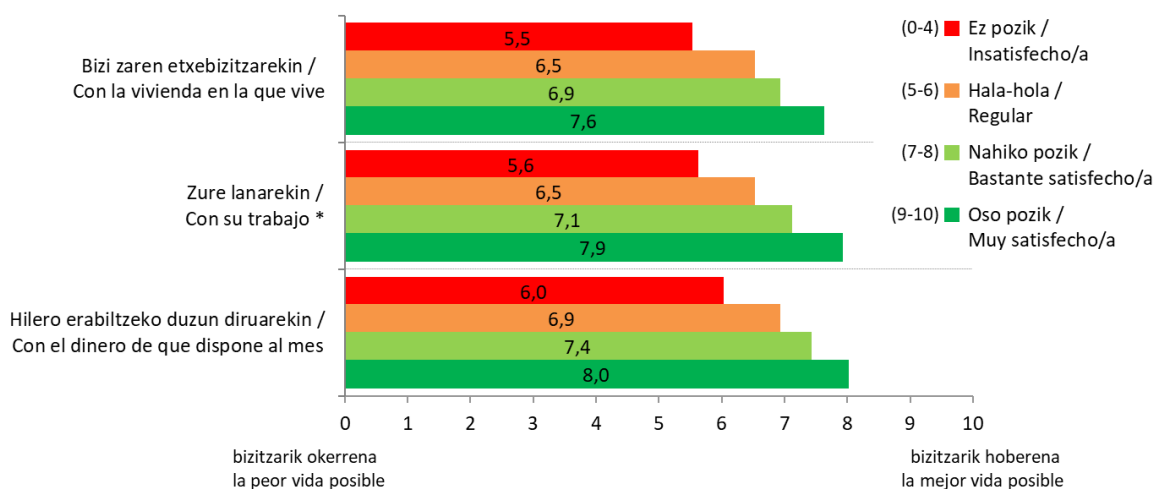


* Galdera hau soilik egin zaie lanean ari direnei (%50) / Esta pregunta se ha realizado únicamente a quienes están trabajando (50%)



Taldekako emaitzak kontsultatzeko orrialdea / Página para consultar los resultados por colectivos: 68

ONGIZATE HAUTEMATEA EGOERA EKONOMIKOAREKIN ZERIKUSIA DUTEN HAINBAT ESPARRUREKIKO POZTASUNAREN ARABERA /
 PERCEPCIÓN DE BIENESTAR SEGÚN LA SATISFACCIÓN CON DIFERENTES ÁMBITOS QUE TIENEN QUE VER CON LA SITUACIÓN ECONÓMICA *

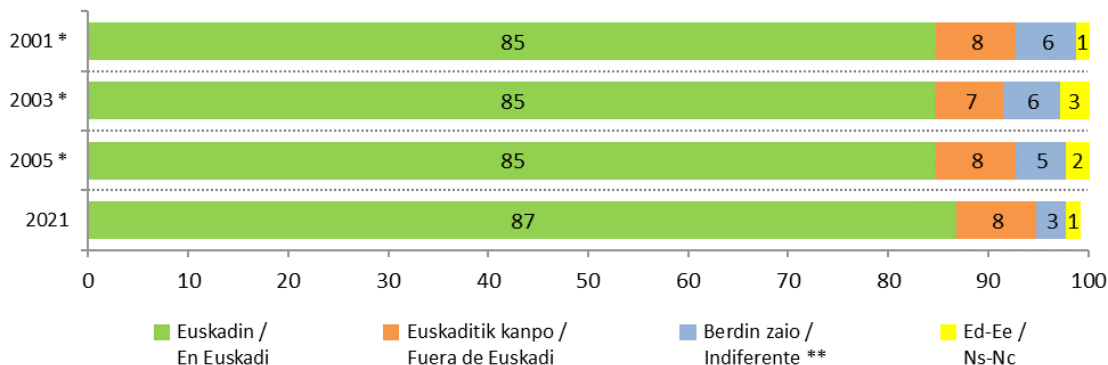


* Batezbestekoen aldeak estatistikoki adierazgariki dira. Aldagai hauen eta ongizatearen arteko bi aldagaien arteko korrelazioak hauek dira: lanarekin poztasunarekin 0,13, hilero erabiltzeko duen diruarekin 0,36 eta etxebizitzarekin 0,31 / La diferencia de medias es estadísticamente significativa. Las correlaciones bivariadas con el bienestar son: con el trabajo 0,12, con el dinero del que dispone al mes 0,36 y con la vivienda en la que vive 0,31 (***) p < 0,01

2.6 – Bizi diren inguruarekiko balorazioa / Valoración del entorno de residencia

2.6.1 – Euskadin bizitzeko nahia / Preferencia por vivir en Euskadi

Bizi eta lan baldintza berdinak izateko aukera izanda, non nahiago zenuke bizi, Euskadin edo Euskaditik kanpoko beste lekuren batean? / Teniendo las mismas condiciones de vida y trabajo ¿dónde preferiría vivir, en Euskadi o en otro sitio fuera de Euskadi?



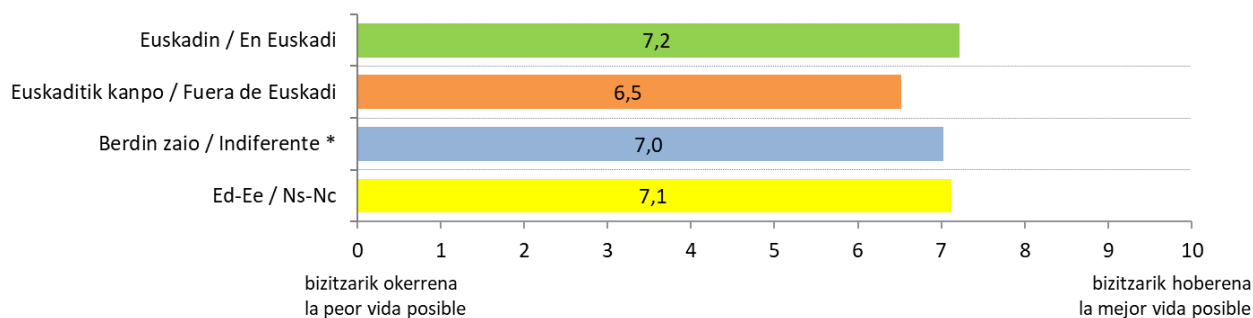
* Aurreko urteetan Euskaditik kanpoko erantzun aukera bitan banatua zegoen: “Estatuko gainontzeko lurralde batean” eta “atzerrian”. Egungoarekin alderagarria izateko bi erantzun aukera horiek “Euskaditik kanpo” aukeran bildu ditugu / En las encuestas de años anteriores la opción de respuesta estaba dividida en dos posibles respuestas: “En el resto del Estado” y “En el extranjero”. Para que los datos fueran comparables hemos juntado esas dos categorías en la opción “Fuera de Euskadi”.

** Erantzun aukera hau ez zitzairen irakurri inkestatuei / Esta opción de respuesta no se leyó a las y los encuestados



Taldekako emaitzak kontsultatzeko orrialdea / Página para consultar los resultados por colectivos: 70

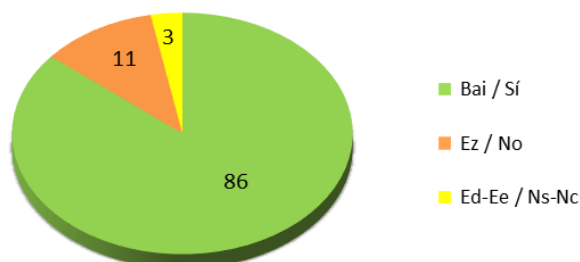
ONGIZATE HAITEMATEA EUSKADIN BIZITZEKO NAHIAREN ARABERA / PERCEPCIÓN DE BIENESTAR SEGÚN PREFERENCIA POR VIVIR EN EUSKADI*



* Batezbestekoen aldeak estatistikoki adierazgarriak dira / La diferencia de medias es estadísticamente significativa (***) $p < 0,01$

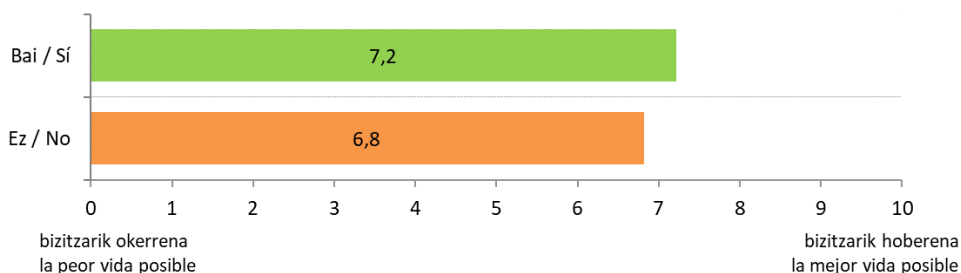
2.6.2 – Segurtasun sentrazioa herrian / Sensación de seguridad en su localidad

Delinkuentziari dagokionez, uste duzu bizi zaren udalerrria edo zonaldea bizitzeko leku segurua dela? / Desde el punto de vista de la delincuencia ¿cree Ud. que el municipio o zona en la que vive es un lugar seguro para vivir?



Taldekako emaitzak kontsultatzeko orrialdea / Página para consultar los resultados por colectivos: 72

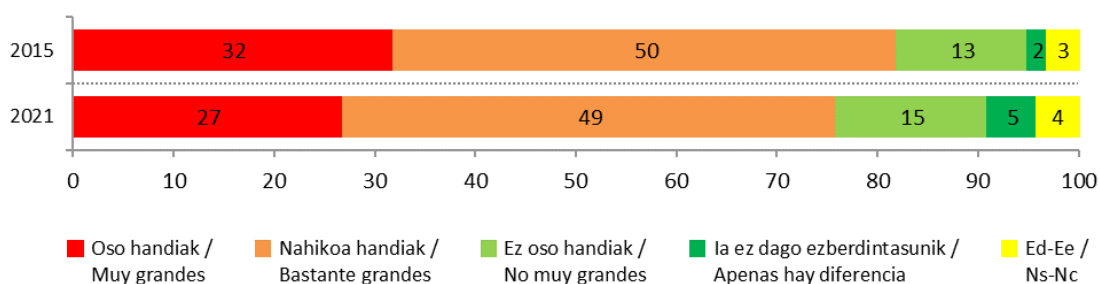
ONGIZATE HAUTEMATEA SEGURITASUN SENTSazioAREN ARABERA /
PERCEPCIÓN DE BIENESTAR SEGÚN SENSACIÓN DE SEGURIDAD*



* Batezbestekoen aldeak estatistikoki adierazgariak dira / La diferencia de medias es estadísticamente significativa (***) p <0,01

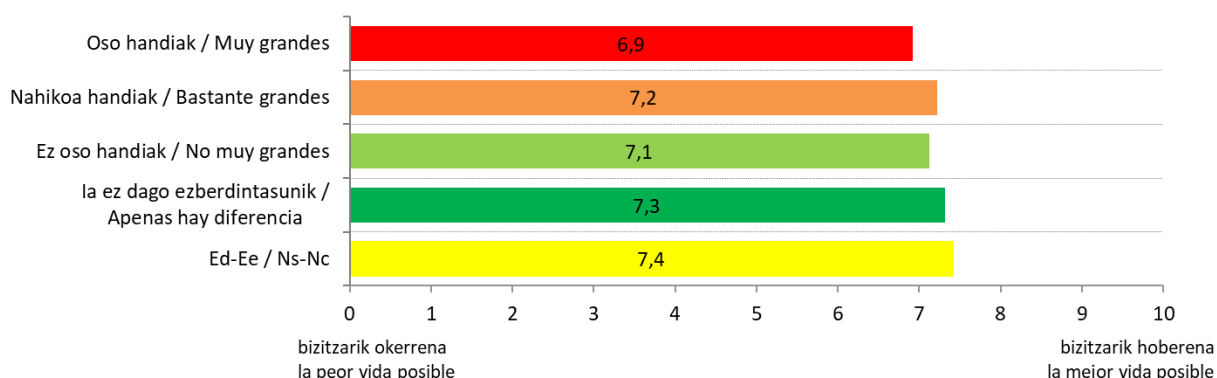
2.6.3 – Aberats eta pobreen arteko aldeak / Nivel de desigualdad entre ricos y pobres

Zure ustez, gaur egun, Euskadin aberatsen eta pobreen arteko ezberdintasunak dira... /
Hoy en día en Euskadi diría que las diferencias entre ricos y pobres son...



Taldekako emaitzak kontsultatzeko orrialdea / Página para consultar los resultados por colectivos: **73**

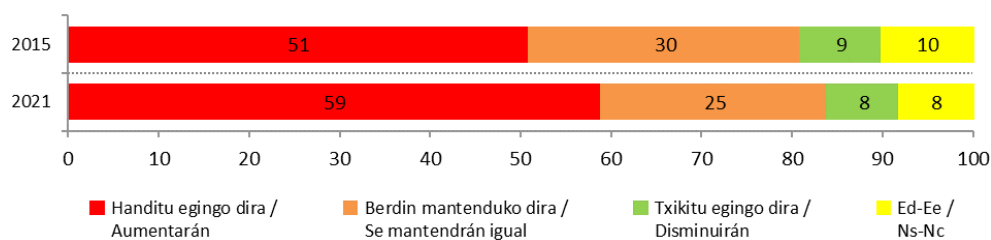
ONGIZATE HAUTEMATEA ABERATS ETA POBREEN ARTEKO DESBERDINTASUNEN PERTZEPZIOAREN ARABERA /
PERCEPCIÓN DE BIENESTAR SEGÚN OPINIÓN SOBRE EL NIVEL DE DESIGUALDAD ENTRE RICOS Y POBRES EN EUSKADI*



* Batezbestekoen aldeak estatistikoki adierazgariak dira eta bi aldagaien arteko korrelazioa 0,07koa da /
La diferencia de medias es estadísticamente significativa y la correlación bivariada entre ambas variables es de 0,07 (***) p <0,01

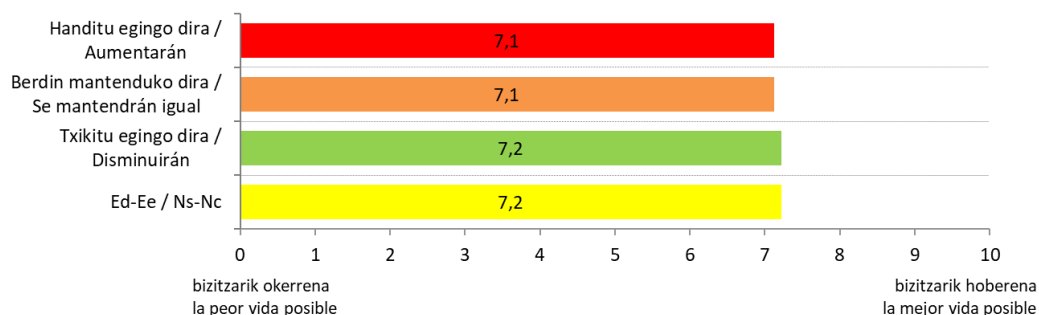
2.6.4 – Desberdintasunaren bilakaeraz espero dena / Expectativas de evolución de la desigualdad

Eta, zure ustez, hurrengo 10 urteetan Euskadin aberatsen eta pobreen arteko ezberdintasunak ... / Cree Ud. que en los próximos 10 años, esas diferencias entre ricos y pobres en Euskadi...



Taldeko emaitzak kontsultatzeko orrialdea / Página para consultar los resultados por colectivos: **75**

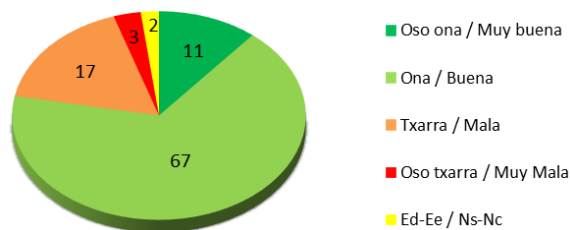
ONGIZATE HAUTEMATEA DESBERDINTASUNEN BILAKERAZ ESPERO DENAREN ARABERA / PERCEPCIÓN DE BIENESTAR SEGÚN EXPECTATIVAS DE EVOLUCIÓN DE LA DESIGUALDAD*



* Batezbestekoen aldea EZ da estatistikoki adierazgarriak / La diferencia de medias NO es estadísticamente significativa

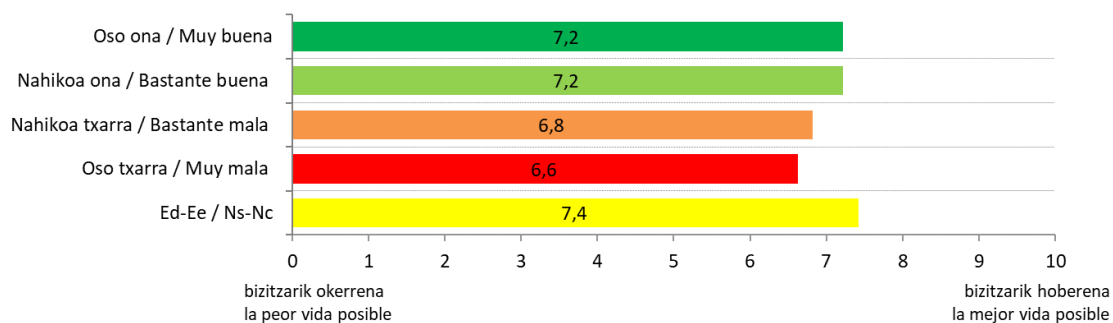
2.6.5 – Ingurumenaren egoeraren balorazioa / Valoración de la situación medioambiental

Bestalde, ingurumenari dagokionez, uste duzu Euskadiko ingurumenaren egoera oso ona dela, ona, txarra edo oso txarra dela? / En lo que se refiere al medio ambiente, ¿Diría Ud. que la situación del medio ambiente en Euskadi es muy buena, buena, mala o muy mala?



Taldeko emaitzak kontsultatzeko orrialdea / Página para consultar los resultados por colectivos: **77**

ONGIZATE HAUTEMATEA INGURUMENAREN EGOERAREN BALORAZIOAREN ARABERA / PERCEPCIÓN DE BIENESTAR SEGÚN VALORACIÓN DE LA SITUACIÓN MEDIOAMBIENTAL *



* Batezbestekoen aldeak estatistikoki adierazgarriak dira eta bi aldagaien arteko korrelazioa 0,10koa da / La diferencia de medias es estadísticamente significativa y la correlación bivariada entre ambas variables es de 0,10 (***) p < 0,01

3 – Ongizatea azaltzen duten faktoreen laburpen taula / Resumen de factores explicativos del bienestar

BATEZ BESTEKO ONGIZATEAN HAINBAT ALDAGAIEN ARABERA / MEDIA EN BIENESTAR SEGÚN DIVERSOS FACTORES

BATEZ BESTEKO ONGIZATEA / MEDIA DE BIENESTAR		7,10		
		Betetzen da baldintza / Se cumple el requisito	Ez da betetzen / No se cumple	Aldea / Diferencia*
Adina / Edad	18-29 urte / años	6,96	7,15	-0,19
	30-45 urte / años	7,10	7,14	-0,04
	56-64 urte / años	7,07	7,16	-0,09
	≥ 65 urte / años	7,29	7,06	0,23
Sexua / Sexo	Emakumeak / Mujeres	7,19	7,06	0,13
	Gizonezkoak / Hombres	7,06	7,19	-0,13
Atzo / Ayer	GUSTORA EGON ZEN / ESTUVO A GUSTO	7,25	5,96	1,29
	BARRE EDO IRRIBARRE EGIN ZUEN / SONRIÓ O RIÓ	7,40	6,45	0,95
	ERRESPEATUA SENTITU ZEN / SE SINTIÓ RESPETADO/A	7,17	6,00	1,17
	TRISTE SENTITU ZEN / SE SINTIÓ TRISTE	6,11	7,36	-1,25
	KEZKATUA EGON ZEN / SE SINTIÓ PREOCUPADO/A	6,51	7,37	-0,86
	HASERRE SENTITU ZEN / SE SINTIÓ ENFADADO/A	6,34	7,22	-0,88
	BAKARRIK SENTITU ZEN / SE SINTIÓ SOLO/A	6,09	7,29	-1,20
Familia-bikote egoera / Situación de familia-pareja	KONFIANTZA ETORKIZUNEAN / CONFIANZA EN EL FUTURO	7,36	6,48	0,88
	EZKONDUA EDO BIKOTEAREKIN BIZITZEN / CASADO/A O VIVIENDO EN PAREJA	7,31	6,87	0,44
	BANANDUA EDO DIBORTZIATUA / SEPARADO/A O DIVORCIADO/A	6,75	7,15	-0,40
	ALARGUNA / VIUDO/A	7,19	7,12	0,07
	BIKOTEAREKIN BAINA ELKARREKIN BIZI GABE / CON PAREJA SIN CONVIVENCIA	7,04	7,14	-0,10
	BIKOTERIK GABE / SIN PAREJA	6,67	7,23	-0,56
SEME-ALABAK / HIJOS-HUJAS	7,28	6,84	0,44	
OSASUN EGOERA ONA (7-10) / SALUD BUENA (7-10)	OSASUN ARAZOAK / PROBLEMAS SALUD	7,46	6,24	1,22
	OINAZE FISIKOA / DOLOR FÍSICO	6,51	7,28	-0,77
	BIZITZAREN GAINEKO KONTROLAREKIN POZIK / SATISFECHO/A CON EL CONTROL DE LA PROPIA VIDA	6,92	7,22	-0,30
	KONFIANTZA IZAN DAITEKE JENDEARENGAN / SE PUEDE CONFIAR EN LA GENTE	7,31	5,43	1,88
	LAGUNDUKO DIZUN NORBAIT / ALGUIEN CON QUIEN CONTAR	7,36	6,88	0,48
	BIZITZA PARTEKATZEKO NORBAIT / ALGUIEN CON QUIEN COMPARTIR LA VIDA	7,15	6,06	1,09
	ERLIJIOA GARRANTZITSUA DEN / IMPORTANCIA A LA RELIGIÓN	7,19	6,05	1,14
	ERLIJIOA GARRANTZITSUA DEN / IMPORTANCIA A LA RELIGIÓN	7,20	7,11	0,09
	LANA AURKITZEKO MOMENTU ONA EUSKADIN / BUEN MOMENTO PARA ENCONTRAR TRABAJO EN EUSKADI	7,40	6,94	0,46
	ETXEKO EGOERA EKONOMIKOAREN BALORAZIO ONA / BUENA VALORACIÓN SITUACIÓN ECONÓMICA DEL HOGAR	7,32	5,59	1,73
	EUSKADIN BIZITZEA NAHIAGO IZATEA / PREFERENCIA POR VIVIR EN EUSKADI	7,19	6,64	0,55
	BIZITZEKO LEKU SEGURUA / SITIO SEGURO PARA VIVIR	7,16	6,80	0,36
	ABERATS ETA POBREEN ARTEKO ALDE HANDIAK / GRANDES DIFERENCIAS ENTRE RICOS Y POBRES	7,10	7,17	-0,07
	INGURUMEN EGOERA ONA / SITUACIÓN MEDIOAMBIENTAL BUENA	7,21	6,79	0,42

* Puntu batetik gorako aldeak gorri markatu ditugu / Las diferencias mayores a un punto las hemos marcado en rojo

ONGIZATEAREN HAUTEMATEA AZALTZEN DUTEN ALDAGAIK (ERREGRESIO LINEALA) /
VARIABLES EXPLICATIVAS DE LA PERCEPCIÓN DE BIENESTAR (REGRESIÓN LINEAL)*

	Beta koefiziente tipifikatuak / Coeficientes tipificados Beta
(Constante)	
NORBERE OSASUNAREN BALORAZIOA (0-10) / VALORACIÓN DE LA PROPIA SALUD (0-10)	0,240
LANAREKIN POZTASUNA / SATISFACCIÓN CON EL TRABAJO	0,230
BIZITZAREN KONTROLAREN GAINEKO POZTASUNA / SATISFACCIÓN CON EL CONTROL DE LA PROPIA VIDA	0,187
LAN ORDAINDUA DUEN / TIENE TRABAJO REMUNERADO	0,146
HILEAN ESKURAGARRI DUEN DIRUAREKIN POZTASUNA / SATISFACCIÓN CON EL DINERO DEL QUE DISPONE A FIN DE MES	0,139
ATZO TRISTE EGON ZEN / AYER ESTUVO TRISTE	-0,113
KONFIANTZA ETORKIZUNEAN / CONFIANZA EN EL FUTURO	0,103
ATZO BAKARRIK SENTITU ZEN / AYER SE SENTIÓ SOLO/A	-0,101
BANANDUA EDO BIKOTERIK GABE / SEPARADO/A O SIN PAREJA	-0,086
ATZO BARRE EDO IRRIBARRE EGIN ZUEN / AYER SONRIÓ O RIÓ	0,074
SEME-ALABAK DITUEN / TIENE HIJOS/AS	0,063
KLASE SOZIALA / CLASE SOCIAL	0,057

R karratu zuzendua 0,40koa da eta esangura-testa ,00***koa / Con r al cuadrado corregida de 0,40 y nivel de significancia de ,00***

* Kanpoan utzi ditugu esangurarik erakutsi ez dute aldagaiak. Beta koefiziente tipifikatu altuena duten aldagiak neurri handiagoan azaltzen dute ongizatean ematen den aldakortasuna. Zenbaki positiboek adierazten dute faktore hori zenbat eta gehiago eman ongizatea ere handiagoa dela, eta negatiboek alderantziz, faktorea zenbat eta gehiago eman ongizatea txikiagoa dela / Hemos descartado las variables no significativas. A mayor coeficiente tipificado Beta mayor es el poder explicativo de ese factor en el bienestar. Los números positivos representan que cuanto más se de ese factor más aumenta también el bienestar, los negativos que cuanto más se de el factor menor es el bienestar.

4 – Zehaztasun teknikoak / Ficha técnica

Informazio bilketa 2021eko abenduaren 13tik 20ra bitartean egin zen -biak barne-, galdesorta egituratu eta itxia erabiliz, Euskal Autonomia Erkidegoko lagin adierazgarri bati telefonoz egindako banakako elkarrizketen bidez.

Ikerketaren diseinua IHOBek eta Eusko Jaurlaritzaren Lehendakartzako Prospekzio Soziologikoen Kabineteak elkarlanean egin dute. Eraitzen **azterketa eta txostena** burutzearen ardura Prospekzio Soziologikoen Kabineteari dagozkio soilik. Informazio bilketa Antracita 7, 4. Solairua, 28045 Madrid helbidean dagoen IMOP insights enpresak egin zuen.

Lagina, 18 urte edo gehiagoko biztanleriari zuzendua, honela banatu zen: 350 pertsona Araban, 702 Bizkaian eta 453 Gipuzkoan, beraz, 1.505 pertsona elkarrizketatu ziren guztira. Gizabanakoen hautaketa prozedura polietapiko eta estratifikatuaren bidez egin zen, udalerraren tamainaren arabera estratu proportzionalak erabiliz. Ondoren pertsonak sexuaren, adinaren eta lan egoeraren arabera kuota bidez aukeratu ziren.

Lagina diseinatu da inkesten %50 telefono finkoaren bidez egiteko eta beste %50 telefono mugikorren bidez.

Ondoren, emaitzak hiru lurraldeetako biztanleriaren arabera haztatu dira.

Lagin errorearen estimazioa, erabat ausazkoak diren laginketei egozgarria, \pm % 2,58 da EAE osorako, % 95,5eko konfiantza mailarako, $p=q=0,5$ izanik.

La **recogida de la información** se realizó **entre el 13 y el 20 de diciembre de 2021** -ambos inclusive-, a través de entrevista telefónica individual, mediante cuestionario estructurado y cerrado, realizada a una muestra representativa de la población de la Comunidad Autónoma del País Vasco.

El **diseño de la investigación** se ha realizado en colaboración entre IHOBE y el Gabinete de Prospección Sociológica de la Presidencia del Gobierno Vasco. El **análisis** de los **resultados** y la **elaboración del informe** es responsabilidad exclusiva del Gabinete de Prospección Sociológica. La recogida de información fue realizada por la empresa IMOP insights, sita en Antracita N° 7, Planta 4ª, 28045 Madrid.

La **muestra**, dirigida a una población de 18 y más años, se distribuyó del siguiente modo: 350 personas en Araba, 702 en Bizkaia y 453 en Gipuzkoa, lo que supone un total de 1.505 personas entrevistadas. La selección de las personas a entrevistar se realizó por procedimiento polietápico y estratificado proporcionalmente por tamaño de municipio, con selección posterior de las personas según cuotas de sexo, edad y situación laboral.

La muestra se ha diseñado de manera que el 50% de las encuestas se realicen a través de un teléfono fijo y el otro 50% a través de un teléfono móvil.

Los datos han sido ponderados a posteriori en base a la población de cada uno de los territorios.

El **error muestral**, atribuible en el caso teórico de que la muestra hubiera sido estrictamente aleatoria, se estima en un \pm 2,58 % para el conjunto de la CAPV, con un nivel de confianza del 95,5 %, siendo $p=q=0,5$.

5 – Elkarrizketatutako biztanleriaren ezaugarriak / Características de la población entrevistada

SEXUA / SEXO

Gizona / Hombre	48
Emakumea / Mujer	52
<i>Ehuneko bertikalak / Porcentajes verticales</i>	<i>100</i>

ADIN TALDEAK / GRUPOS DE EDAD

18-29	13
30-45	24
46-64	34
≥65	29
<i>Ehuneko bertikalak / Porcentajes verticales</i>	<i>100</i>

ZEIN DA ZURE LAN EGOERA? / ¿CUÁL ES SU SITUACIÓN LABORAL ACTUAL?

Lan ordaindua / Trabajo remunerado	50
Langabezian / En paro	8
Etxeko lanak / Labores de casa	4
Ikasten nagusiki / Estudiando principalmente	5
Jubilatua, pentsioduna / Jubilado/a, pensionista	32
Beste egoera batzuk / Otras situaciones	1
<i>Ehuneko bertikalak / Porcentajes verticales</i>	<i>100</i>

ZEIN IKASKETA AMAITU DITUZU? / ¿QUÉ ESTUDIOS HA FINALIZADO?

Batere ez, lehen mailakoak baino baxuagoak / Ninguno, menos que primarios	5
Lehen mailakoak, Oinarrizko batxilergoa, OHO, DBH / Primarios, Bachiller elemental, EGB, ESO	23
Lanbide Heziketa (LH, Oinarrizkoa edo Erdi-Goi mailako zikloa) / Profesionales (FP, Básicos, de Grado Medio o Superior)	26
Bigarren mailakoak: Goi-mailako Batxilergoa, IEE, BBB, UBI / Secundarios: Bachiller superior, REM, BUP, COU	11
Unibertsitate mailakoak / Universitarios	36
<i>Ehuneko bertikalak / Porcentajes verticales</i>	<i>100</i>

Datuak hiru lurraldeetako biztanleriaren arabera haztatu dira / Datos ponderados por la población de cada uno de los territorios

ZUK ZER MODUZ HITZ EGITEN DUZU EUSKARAZ? / ¿SABE HABLAR EUSKERA?

Ondo / Bien	28
Nahikoa ondo / Bastante bien	12
Zerbait dakizu / Algo	20
Hitz batzuk dakizkizu / Sabe palabras	24
Batere ez / Nada	16
<i>Ehuneko bertikalak / Porcentajes verticales</i>	<i>100</i>

ZEIN KLASA SOZIALETAN KOKATZEN DUZU ZURE BURUA? / ¿EN QUÉ CLASE SOCIAL SE SITUARÍA UD.?

Erdi mailatik gora edo aberatsen maila / Media-alta o acomodada	14
Erdi mailan / Media-media	54
Erdi mailatik behera edo langileenean / Media-baja u obrera	31
Ed-Ee / Ns-Nc	1
<i>Ehuneko bertikalak / Porcentajes verticales</i>	<i>100</i>

ZEIN PROBINTZIATAN JAIO ZINEN? / ¿EN QUÉ PROVINCIA NACÍO UD.?

Araban / Araba	13
Bizkaian / Bizkaia	37
Gipuzkoan / Gipuzkoa	24
Nafarroan / Navarra	1
Estatuko beste lurralde batean / Resto del estado	18
Atzerrian / Extranjero	7
<i>Ehuneko bertikalak / Porcentajes verticales</i>	<i>100</i>

DITUEN TELEFONO MOTAK / TIPOS DE TELÉFONO QUE TIENE

Finkoa bakarrik / Solo fijo	2
Finkoa eta mugikorra / Fijo y móvil	81
Mugikorra bakarrik / Solo móvil	17
<i>Ehuneko bertikalak / Porcentajes verticales</i>	<i>100</i>

Datuak hiru lurraldeetako biztanleriaren arabera haztatu dira / Datos ponderados por la población de cada uno de los territorios

6 – Eranskina: Taldekako emaitzak / Anexo: Resultados por colectivos

Eranskinean azaltzen diren gurutzeetako aldagaiak ondoko taldeetatik sortu dira:

- **Lurraldea:** Araba, Bizkaia eta Gipuzkoa.
- **Udalerraren tamaina:** Txikia (<10.000 biztanle), Ertaina (10.000-120.000 biztanle) eta Hiriburua (Vitoria-Gasteiz, Bilbo eta Donostia-San Sebastián).
- **Sexua:** Gizona eta Emakumea.
- **Adin taldeak:** 18-29, 30-45, 46-64 eta ≥ 65 urte.
- **Ikasketa-maila:**
 - ≤ 1. mailakoak (Batere ez, Lehen mailakoak baino baxuagoak; Lehen mailakoak, Oinarrizko Batxilergoa, OHO, DBH).
 - 2. mailakoak edo Lanbide Heziketa (Erdi mailako LH, LHI, Goi-mailako Batxilergoa, IEE, BBB, UBI, Goi mailako Lanbide Heziketa, LHII).
 - Goi-mailakoak (Diplomaturak, Lizentziaturak, Graduak, Doktozetzak, Graduondokoak).
- **Lan egoera:** Lanean (ERTEan barne), Langabezian, Etxeko lanak, Ikasten (nagusiki) eta Jubilatua edo pentsioduna.
- **Klase soziala:** Baxua, Erdikoa eta Altua.
- **Bikotekiderik:** Ezkondua edo bikotekidearekin bizitzen, Banandua edo dibortziatua, Alarguna, Bikotekidearekin, elkarrekin bizi gabe eta Bikotekiderik gabe.
- **Seme-alabarik:** Bai edo Ez.
- **Ezker-eskuin eskala:** Ezkerra (0-10 eskalan 0tik 3ra), Zentroa (0-10 eskalan 4tik 6ra), Eskuina (0tik 10erako eskalan 7tik 10era) eta Ed-Ee.
- **2020ko Hauteskunde Autonomikoetako boto-oroiarena:** EAJ-PNV, EH BILDU, PSE-EE, Elkarrekin Podemos, PP+C's, VOX, Besteak (besteak, zuriak eta baliogabeak), Eskubiderik gabe, <18 urte, Abstentzioa eta Ed-Ee.
VOXen boto-emaleei dagozkien datuak kontu handiz irakurri behar dira, kategoria horretan jaso dugun kopuru eskasagatik.

Las variables de cruce que se presentan en este anexo se construyen a partir de los siguientes colectivos:

- **Territorio:** Araba, Bizkaia y Gipuzkoa.
- **Tamaño de municipio:** Pequeño (<10.000 habitantes), Mediano (10.000-120.000 habitantes) y Capital (Vitoria-Gasteiz, Bilbao y Donostia-San Sebastián).
- **Sexo:** Hombre y Mujer
- **Grupos de edad:** 18-29, 30-45, 46-64 y ≥ 65 años.
- **Estudios finalizados:**
 - ≤ Primarios (Ninguno, menos que primarios; Primarios, Bachiller elemental, EGB, ESO).
 - Secundarios o Formación Profesional (FP de grado medio, FP I; Bachillerato superior, REM, BUP, COU; FP de Grado Superior, FP II).
 - Superiores (Diplomaturas, Licenciaturas, Grados, Doctorados, Postgrados).
- **Situación laboral:** Trabajando (incluido ERTE), En paro, Labores del hogar, Estudiando (principalmente), Jubilado/a o pensionista.
- **Clase social:** Baja, Media y Alta.
- **Pareja:** Casado/a o conviviendo en pareja, Separado/a o divorciado/a, Viudo/a, Con pareja, no convive y Sin pareja.
- **Hijos/as:** Sí o No.
- **Escala izquierda-derecha:** Izquierda (0 a 3 en escala 0-10), Centro (4 a 6 en escala 0-10), Derecha (7 a 10 en escala 0-10) y Ns-Nc.
- **Recuerdo de voto en elecciones Autonómicas de 2020:** EAJ-PNV, EH BILDU, PSE-EE, Elkarrekin Podemos, PP+C's, VOX, Otros (otros, blancos y nulos), Sin derecho, <18 años, Abstención y Ns-Nc.
Los datos correspondientes a votantes de VOX han de leerse con suma cautela debido al escaso número de efectivos recogidos en esa categoría.

1 – Ongizatea / Bienestar

1.1 – Oro har, bizitzarekiko poztasuna / Satisfacción con la vida en general

Oro har, daramazun bizitzarekin oso pozik zaude, nahikoa pozik, ez oso pozik edo batere pozik ez? / En general, ¿está Ud. muy satisfecho/a, bastante, poco o nada satisfecho/a con la vida que lleva?

	Guztira / Total	LURRALDEA / TERRITORIO			UDALERRI TAMAINA / TAMAÑO MUNICIPIO			SEXUA / SEXO		ADIN TALDEAK / GRUPOS DE EDAD			
		Araba	Bizkaia	Gipuzkoa	Txikia / Pequeño	Ertaina / Mediano	Hiriburua / Capital	Gizona / Hombre	Emakumea / Mujer	18-29	30-45	46-64	≥ 65
Oso pozik / Muy satisfecho/a	33	29	33	36	33	36	31	34	32	41	37	28	32
Nahikoa pozik / Bastante satisfecho/a	57	62	56	56	58	53	61	56	57	53	55	61	55
Ez oso pozik / Poco satisfecho/a	8	7	10	6	8	10	6	8	8	4	7	8	10
Batere pozik ez / Nada satisfecho/a	1	2	1	1	0	1	1	1	1	0	0	1	2
ED-ED / Ns-Nc	1	1	1	1	1	1	1	1	1	2	1	2	1
<i>Ehuneko bertikalak / Porcentajes verticales</i>	100	100	100	100	100	100	100	100	100	100	100	100	100
<i>n (absolutu haztatu gabeak) / n (absolutos sin ponderar)</i>	(1505)	(350)	(702)	(453)	(272)	(605)	(628)	(720)	(785)	(189)	(355)	(518)	(443)

	Guztira / Total	IKASKETAK / ESTUDIOS			LAN EGOERA / SITUACIÓN LABORAL					KLASE SOZIALA / CLASE SOCIAL		
		≤ 1. mailakoak / ≤ primarios	2. mailakoak, LH / Secundarios, FP	Goi-mailakoak / Superiores	Lanean / Trabajando	Langabezian / En paro	Etxeko lanak / Labores del hogar	Ikasten / Estudiando	Jubilatua, pentsioduna / Jubilado/a, pensionista	Baxua / Baja	Erdikoa / Media	Altua / Alta
Oso pozik / Muy satisfecho/a	33	30	35	35	35	25	29	39	33	21	37	47
Nahikoa pozik / Bastante satisfecho/a	57	56	55	59	58	55	56	55	56	61	57	45
Ez oso pozik / Poco satisfecho/a	8	12	8	5	6	15	12	4	9	13	5	6
Batere pozik ez / Nada satisfecho/a	1	3	0	0	0	3	3	0	1	2	0	1
Ed-Ee / Ns-Nc	1	1	2	1	1	2	0	1	1	2	1	1
<i>Ehuneko bertikalak / Porcentajes verticales</i>	100	100	100	100	100	100	100	100	100	100	100	100
<i>n (absolutu haztatu gabeak) / n (absolutos sin ponderar)</i>	(1505)	(410)	(554)	(541)	(753)	(117)	(67)	(73)	(484)	(461)	(814)	(216)

Oro har, daramazun bizitzarekin oso pozik zaude, nahikoa pozik, ez oso pozik edo batere pozik ez? / En general, ¿está Ud. muy satisfecho/a, bastante, poco o nada satisfecho/a con la vida que lleva?

	Guztira / Total	BIKOTEKIDERIK / PAREJA					SEME-ALABARIK / HIJOS/AS		EZKER-ESKUIN ESKALA / ESCALA IZQUIERDA-DERECHA		
		Ezkondua edo bikotekidearekin bizitzen / Casado/a o conviviendo en pareja	Banandua edo dibortziatua / Separado/a o divorciado/a	Alarguna / Viudo/a	Bikotekidearekin, elkarrekin bizi gabe / Con pareja, no convive	Bikotekiderik gabe / Sin pareja	Bai / Sí	Ez / No	Ezkerra / Izquierda	Zentroa / Centro	Eskuina / Derecha
Oso pozik / Muy satisfecho/a	33	37	21	26	29	29	35	31	36	33	31
Nahikoa pozik / Bastante satisfecho/a	57	54	65	62	62	58	55	60	57	57	60
Ez oso pozik / Poco satisfecho/a	8	7	9	11	7	11	8	7	6	8	7
Batere pozik ez / Nada satisfecho/a	1	1	4	1	0	1	1	1	0	1	0
Ed-Ee / Ns-Nc	1	1	1	1	2	2	1	1	1	1	3
<i>Ehuneko bertikalak / Porcentajes verticales</i>	100	100	100	100	100	100	100	100	100	100	100
<i>n (absolutu haztatu gabeak) / n (absolutos sin ponderar)</i>	(1505)	(904)	(78)	(119)	(115)	(275)	(990)	(514)	(492)	(764)	(87)

	Guztira / Total	2020ko HAUTESKUNDE AUTONOMIKOETAKO BOTO-OROIMENA / RECUERDO DE VOTO EN ELECCIONES AUTONÓMICAS 2020										
		EAJ/PNV	EH BILDU	PSE-EE	ELKARREKIN PODEMOS	PP+C's	VOX	Besteak / Otros	Eskubiderik ez / Sin derecho	<18 urte / <18 años	Abstentzioa / Abstención	Ed-Ee / Ns-Nc
Oso pozik / Muy satisfecho/a	33	40	36	36	31	31	43	23	9	45	29	30
Nahikoa pozik / Bastante satisfecho/a	57	54	57	57	61	54	51	66	68	55	53	60
Ez oso pozik / Poco satisfecho/a	8	6	6	7	8	14	7	11	19	0	12	7
Batere pozik ez / Nada satisfecho/a	1	1	0	0	0	0	0	0	0	0	3	1
Ed-Ee / Ns-Nc	1	0	1	0	0	0	0	0	4	0	3	2
<i>Ehuneko bertikalak / Porcentajes verticales</i>	100	100	100	100	100	100	100	100	100	100	100	100
<i>n (absolutu haztatu gabeak) / n (absolutos sin ponderar)</i>	(1505)	(353)	(216)	(109)	(113)	(36)	(10)	(39)	(31)	(11)	(255)	(332)

1.2 – Ongizate mailaren hautematea / Percepción del nivel de bienestar

Orain pentsa ezazu eskailera batean, koska bakoitzak 0tik 10erako zenbaki bat duela. Irudika ezazu beheko koskak, 0ak, zuk eraman dezakezun bizitzarik okerrena adierazten duela eta goikoak, 10ak, eraman dezakezun bizitzarik hobereana. Momentu honetan eskailera horretako zein koskatan kokatuko zenuke zure burua? /

Ahora piense en una escalera de diez peldaños numerados del 0 al 10. Imagínese que el escalón más bajo, el 0, representa la peor vida posible para usted, y el último escalón, el 10, representa la mejor vida posible para usted. ¿En este momento de su vida, en qué escalón siente que se encuentra Ud. personalmente?

	Guztira / Total	LURRALDEA / TERRITORIO			UDALERRI TAMAINA / TAMAÑO MUNICIPIO			SEXUA / SEXO		ADIN TALDEAK / GRUPOS DE EDAD			
		Araba	Bizkaia	Gipuzkoa	Txikia / Pequeño	Ertaina / Mediano	Hiriburua / Capital	Gizona / Hombre	Emakumea / Mujer	18-29	30-45	46-64	≥ 65
	7,1	7,1	7,0	7,3	7,0	7,1	7,1	7,1	7,2	7,0	7,1	7,1	7,3
<i>n (absolutu haztatu gabeak) / n (absolutos sin ponderar)</i>	(1501)	(349)	(700)	(452)	(270)	(604)	(627)	(719)	(782)	(189)	(355)	(517)	(440)

	Guztira / Total	IKASKETAK / ESTUDIOS			LAN EGOERA / SITUACIÓN LABORAL					KLASE SOZIALA / CLASE SOCIAL		
		≤ 1. mailakoak / ≤ primarios	2. mailakoak, LH / Secundarios,FP	Goi-mailakoak / Superiores	Lanean / Trabajando	Langabezia / En paro	Etxeko lanak / Labores del hogar	Ikasten / Estudiando	Jubilatua, pentsioduna / Jubilado/a, pensionista	Baxua / Baja	Erdikoa / Media	Altua / Alta
	7,1	7,2	7,0	7,2	7,1	6,6	7,5	7,0	7,3	6,6	7,3	7,6
<i>n (absolutu haztatu gabeak) / n (absolutos sin ponderar)</i>	(1501)	(408)	(553)	(540)	(753)	(117)	(65)	(73)	(482)	(460)	(813)	(216)

	Guztira / Total	BIKOTEKIDERIK / PAREJA					SEME-ALABARIK / HIJOS/AS		EZKER-ESKUIN ESKALA / ESCALA IZQUIERDA-DERECHA		
		Ezkondua edo bikotekidearekin bizitzen / Casado/a o conviviendo en pareja	Banandua edo dibortziatua / Separado/a o divorciado/a	Alarguna / Viudo/a	Bikotekidearekin, elkarrekin bizi gabe / Con pareja, no convive	Bikotekiderik gabe / Sin pareja	Bai / Sí	Ez / No	Ezkerra / Izquierda	Zentroa / Centro	Eskuina / Derecha
	7,1	7,3	6,7	7,2	7,0	6,7	7,3	6,8	7,1	7,1	7,4
<i>n (absolutu haztatu gabeak) / n (absolutos sin ponderar)</i>	(1501)	(902)	(77)	(119)	(115)	(275)	(987)	(514)	(492)	(763)	(87)

	Guztira / Total	2020ko HAUTESKUNDE AUTONOMIKOETAKO BOTO-OROIMENA / RECUERDO DE VOTO EN ELECCIONES AUTONÓMICAS 2020										
		EAJ/PNV	EH BILDU	PSE-EE	ELKARREKIN PODEMOS	PP+C's	VOX	Besteak / Otros	Eskubiderik ez / Sin derecho	<18 urte / <18 años	Abstentzioa / Abstención	Ed-Ee / Ns-Nc
	7,1	7,3	7,0	7,3	7,0	6,9	7,4	7,0	6,3	7,7	6,9	7,2
<i>n (absolutu haztatu gabeak) / n (absolutos sin ponderar)</i>	(1501)	(351)	(216)	(109)	(113)	(36)	(10)	(39)	(31)	(11)	(255)	(330)

Batezbestekoak (0=eraman dezakezun bizitzarik okerrena; 10= eraman dezakezun bizitzarik hobereana) / Medias (0=la peor vida posible para usted; 10= la mejor vida posible para usted)

1.3 – Egoera pertsonalaren bilakaera / Evolución de la situación personal

Eta egun daramazun bizitza duela bost urtekoarekin konparatuz gero, uste duzu hobetu egin dela, berdin jarraitzen duela ala okertu dela? / Si compara la vida que lleva actualmente con la de hace cinco años, ¿piensa Ud. que su vida ha mejorado, que sigue igual o que ha empeorado?

	Guztira / Total	LURRALDEA / TERRITORIO			UDALERRI TAMAINA / TAMAÑO MUNICIPIO			SEXUA / SEXO		ADIN TALDEAK / GRUPOS DE EDAD			
		Araba	Bizkaia	Gipuzkoa	Txikia / Pequeño	Ertaina / Mediano	Hiriburua / Capital	Gizona / Hombre	Emakumea / Mujer	18-29	30-45	46-64	≥ 65
Hobetu da / Ha mejorado	39	37	39	42	36	40	40	41	38	70	57	34	18
Berdin jarraitzen du / Sigue igual	33	31	34	33	38	32	33	34	33	21	25	34	45
Okertu da / Ha empeorado	26	30	26	25	24	28	25	24	28	8	16	31	35
Ed-Ee / Ns-Nc	1	2	1	1	2	0	2	1	2	1	1	1	1
<i>Ehuneko bertikalak / Porcentajes verticales</i>	100	100	100	100	100	100	100	100	100	100	100	100	100
<i>n (absolutu haztatu gabeak) / n (absolutos sin ponderar)</i>	(1505)	(350)	(702)	(453)	(272)	(605)	(628)	(720)	(785)	(189)	(355)	(518)	(443)

	Guztira / Total	IKASKETAK / ESTUDIOS			LAN EGOERA / SITUACIÓN LABORAL					KLASE SOZIALA / CLASE SOCIAL		
		≤ 1. mailakoak / ≤ primarios	2. mailakoak, LH / Secundarios, FP	Goi-mailakoak / Superiores	Lanean / Trabajando	Langabezian / En paro	Etxeko lanak / Labores del hogar	Ikasten / Estudiando	Jubilatua, pentsioduna / Jubilado/a, pensionista	Baxua / Baja	Erdikoa / Media	Altua / Alta
Hobetu da / Ha mejorado	39	32	39	45	48	35	39	68	22	34	42	41
Berdin jarraitzen du / Sigue igual	33	35	34	32	30	25	31	21	43	33	34	33
Okertu da / Ha empeorado	26	32	26	21	21	37	28	11	33	32	23	25
Ed-Ee / Ns-Nc	1	2	1	1	1	3	2	0	1	2	1	1
<i>Ehuneko bertikalak / Porcentajes verticales</i>	100	100	100	100	100	100	100	100	100	100	100	100
<i>n (absolutu haztatu gabeak) / n (absolutos sin ponderar)</i>	(1505)	(410)	(554)	(541)	(753)	(117)	(67)	(73)	(484)	(461)	(814)	(216)

Eta egun daramazun bizitza duela bost urtekoarekin konparatuz gero, uste duzu hobetu egin dela, berdin jarraitzen duela ala okertu dela? / Si compara la vida que lleva actualmente con la de hace cinco años, ¿piensa Ud. que su vida ha mejorado, que sigue igual o que ha empeorado?

	Guztira / Total	BIKOTEKIDERIK / PAREJA					SEME-ALABARIK / HIJOS/AS		EZKER-ESKUIIN ESKALA / ESCALA IZQUIERDA-DERECHA		
		Ezkondua edo bikotekidearekin bizitzen / Casado/a o conviviendo en pareja	Banandua edo dibortziatua / Separado/a o divorciado/a	Alarguna / Viudo/a	Bikotekidearekin, elkarrekin bizi gabe / Con pareja, no convive	Bikotekiderik gabe / Sin pareja	Bai / Sí	Ez / No	Ezkerra / Izquierda	Zentroa / Centro	Eskuina / Derecha
Hobetu da / Ha mejorado	39	37	41	14	64	49	34	51	45	38	33
Berdin jarraitzen du / Sigue igual	33	36	32	45	16	27	37	26	32	35	34
Okertu da / Ha empeorado	26	26	25	41	20	22	28	22	22	26	31
Ed-Ee / Ns-Nc	1	1	1	1	1	2	1	1	1	1	1
<i>Ehuneko bertikalak / Porcentajes verticales</i>	100	100	100	100	100	100	100	100	100	100	100
<i>n (absolutu haztatu gabeak) / n (absolutos sin ponderar)</i>	(1505)	(904)	(78)	(119)	(115)	(275)	(990)	(514)	(492)	(764)	(87)

	Guztira / Total	2020ko HAUTESKUNDE AUTONOMIKOETAKO BOTO-OROIMENA / RECUERDO DE VOTO EN ELECCIONES AUTONÓMICAS 2020										
		EAJ/PNV	EH BILDU	PSE-EE	ELKARREKIN PODEMOS	PP+C's	VOX	Besteak / Otros	Eskubiderik ez / Sin derecho	<18 urte / <18 años	Abstentzioa / Abstención	Ed-Ee / Ns-Nc
Hobetu da / Ha mejorado	39	37	48	34	45	20	67	51	32	75	40	35
Berdin jarraitzen du / Sigue igual	33	36	33	35	31	42	12	21	37	25	33	32
Okertu da / Ha empeorado	26	26	19	30	21	37	21	27	23	0	27	30
Ed-Ee / Ns-Nc	1	1	0	0	3	0	0	2	7	0	1	2
<i>Ehuneko bertikalak / Porcentajes verticales</i>	100	100	100	100	100	100	100	100	100	100	100	100
<i>n (absolutu haztatu gabeak) / n (absolutos sin ponderar)</i>	(1505)	(353)	(216)	(109)	(113)	(36)	(10)	(39)	(31)	(11)	(255)	(332)

1.4 – Etorbizunean espero den ongizatea / Expectativas de bienestar futuro

Eta irudikatu dugun eskailera horretan, bost urte barru zein koskatan egongo zarela espero duzu? Ggoratu 0 koskak adierazten duela “posible den bizitarik okerrera” izango duzula eta 10ak “posible den bizitarik hoberrera” /

Y volviendo a la escalera que estábamos imaginando, ¿en qué escalón espera encontrarse dentro de cinco años? Recuerde que el escalón 0 significa que estará llevando “la peor vida posible” para Ud. y el 10 “la mejor”

	Guztira / Total	LURRALDEA / TERRITORIO			UDALERRI TAMAINA / TAMAÑO MUNICIPIO			SEXUA / SEXO		ADIN TALDEAK / GRUPOS DE EDAD			
		Araba	Bizkaia	Gipuzkoa	Txikia / Pequeño	Ertaina / Mediano	Hiriburua / Capital	Gizona / Hombre	Emakumea / Mujer	18-29	30-45	46-64	≥ 65
	7,6	7,6	7,6	7,6	7,5	7,6	7,6	7,5	7,7	8,4	8,3	7,6	6,6
<i>Ehuneko bertikalak / Porcentajes verticales</i>	100	100	100	100	100	100	100	100	100	100	100	100	100
<i>n (absolutu haztatu gabeak) / n (absolutos sin ponderar)</i>	(1398)	(326)	(648)	(424)	(256)	(562)	(580)	(680)	(718)	(188)	(350)	(493)	(367)

	Guztira / Total	IKASKETAK / ESTUDIOS			LAN EGOERA / SITUACIÓN LABORAL					KLASE SOZIALA / CLASE SOCIAL		
		≤ 1. mailakoak / ≤ primarios	2. mailakoak, LH / Secundarios, FP	Goi-mailakoak / Superiores	Lanean / Trabajando	Langabezian / En paro	Etxeko lanak / Labores del hogar	Ikasten / Estudiando	Jubilatua, pentsioduna / Jubilado/a, pensionista	Baxua / Baja	Erdikoa / Media	Altua / Alta
	7,6	7,0	7,7	7,9	8,0	7,9	7,4	8,4	6,7	7,2	7,8	8,0
<i>Ehuneko bertikalak / Porcentajes verticales</i>	100	100	100	100	100	100	100	100	100	100	100	100
<i>n (absolutu haztatu gabeak) / n (absolutos sin ponderar)</i>	(1398)	(351)	(523)	(524)	(737)	(111)	(59)	(72)	(408)	(424)	(761)	(202)

	Guztira / Total	BIKOTEKIDERIK / PAREJA					SEME-ALABARIK / HIJOS/AS		EZKER-ESKUIN ESKALA / ESCALA IZQUIERDA-DERECHA		
		Ezkondua edo bikotekidearekin bizitzen / Casado/a o conviviendo en pareja	Banandua edo dibortziatua / Separado/a o divorciado/a	Alarguna / Viudo/a	Bikotekidearekin, elkarrekin bizi gabe / Con pareja, no convive	Bikotekiderik gabe / Sin pareja	Bai / Sí	Ez / No	Ezkerra / Izquierda	Zentroa / Centro	Eskuina / Derecha
	7,6	7,6	7,5	6,7	8,3	7,6	7,5	7,8	7,8	7,5	7,4
<i>Ehuneko bertikalak / Porcentajes verticales</i>	100	100	100	100	100	100	100	100	100	100	100
<i>n (absolutu haztatu gabeak) / n (absolutos sin ponderar)</i>	(1398)	(845)	(72)	(93)	(112)	(262)	(902)	(495)	(470)	(706)	(84)

	Guztira / Total	2020ko HAUTESKUNDE AUTONOMIKOETAKO BOTO-OROIMENA / RECUERDO DE VOTO EN ELECCIONES AUTONÓMICAS 2020										
		EAJ/PNV	EH BILDU	PSE-EE	ELKARREKIN PODEMOS	PP+C's	VOX	Besteak / Otros	Eskubiderik ez / Sin derecho	<18 urte / <18 años	Abstentzioa / Abstención	Ed-Ee / Ns-Nc
	7,6	7,4	7,7	7,6	7,9	7,2	7,0	8,1	7,7	8,7	7,6	7,6
<i>Ehuneko bertikalak / Porcentajes verticales</i>	100	100	100	100	100	100	100	100	100	100	100	100
<i>n (absolutu haztatu gabeak) / n (absolutos sin ponderar)</i>	(1398)	(328)	(210)	(99)	(108)	(33)	(10)	(37)	(31)	(11)	(239)	(292)

Batezbestekoak (0=eraman dezakezun bizitarik okerrera; 10= eraman dezakezun bizitarik hoberrera) / Medias (0=la peor vida posible para usted; 10= la mejor vida posible para usted)

Ongizatean espero den bilakaera / Evolución esperada en el bienestar *

* Adierazle hau bi aldagai erabilita osatu da: gaur egungo ongizatea (0tik 10erako eskalan) eta bost urte barru izatea espero dena (0tik 10erako eskalan) / Indicador creado a partir de dos variables: bienestar actual (en una escala de 0 a 10) y expectativas a cinco años vista (en la misma escala de 0 a 10)

	Guztira / Total	LURRALDEA / TERRITORIO			UDALERRI TAMAINA / TAMAÑO MUNICIPIO			SEXUA / SEXO		ADIN TALDEAK / GRUPOS DE EDAD			
		Araba	Bizkaia	Gipuzkoa	Txikia / Pequeño	Ertaina / Mediano	Hiriburua / Capital	Gizona / Hombre	Emakumea / Mujer	18-29	30-45	46-64	≥ 65
Hobeto / Mejora	45	45	47	42	46	46	42	45	45	85	65	42	15
Berdin / Igual	28	29	26	32	27	27	31	30	27	9	28	36	28
Okerrago / Empeora	19	19	19	20	21	19	19	19	20	5	6	17	39
Ed-Ee / Ns-Nc	7	7	8	7	6	7	8	6	9	1	1	5	18
<i>Ehuneko bertikalak / Porcentajes verticales</i>	100	100	100	100	100	100	100	100	100	100	100	100	100
<i>n (absolutu haztatu gabeak) / n (absolutos sin ponderar)</i>	(1505)	(350)	(702)	(453)	(272)	(605)	(628)	(720)	(785)	(189)	(355)	(518)	(443)

	Guztira / Total	IKASKETAK / ESTUDIOS			LAN EGOERA / SITUACIÓN LABORAL					KLASE SOZIALA / CLASE SOCIAL		
		≤ 1. mailakoak / ≤ primarios	2. mailakoak, LH / Secundarios,FP	Goi-mailakoak / Superiores	Lanean / Trabajando	Langabezian / En paro	Etxeko lanak / Labores del hogar	Ikasten / Estudiando	Jubilatua, pentsioduna / Jubilado/a, pensionista	Baxua / Baja	Erdikoa / Media	Altua / Alta
Hobeto / Mejora	45	30	49	51	59	53	36	85	16	47	44	43
Berdin / Igual	28	26	27	31	29	30	19	7	31	24	31	30
Okerrago / Empeora	19	30	17	14	10	12	31	7	37	21	18	20
Ed-Ee / Ns-Nc	7	14	6	4	2	5	14	1	16	8	7	7
<i>Ehuneko bertikalak / Porcentajes verticales</i>	100	100	100	100	100	100	100	100	100	100	100	100
<i>n (absolutu haztatu gabeak) / n (absolutos sin ponderar)</i>	(1505)	(410)	(554)	(541)	(753)	(117)	(67)	(73)	(484)	(461)	(814)	(216)

	Guztira / Total	BIKOTEKIDERIK / PAREJA					SEME-ALABARIK / HIJOS/AS		EZKER-ESKUIN ESKALA / ESCALA IZQUIERDA-DERECHA		
		Ezkondua edo bikotekidearekin bizitzen / Casado/a o conviviendo en pareja	Banandua edo dibortziatua / Separado/a o divorciado/a	Alarguna / Viudo/a	Bikotekidearekin, elkarrekin bizi gabe / Con pareja, no convive	Bikotekiderik gabe / Sin pareja	Bai / Sí	Ez / No	Ezkerra / Izquierda	Zentroa / Centro	Eskuina / Derecha
Hobeto / Mejora	45	39	48	18	69	64	35	64	53	41	42
Berdin / Igual	28	34	25	28	19	15	33	19	28	29	30
Okerrago / Empeora	19	20	19	34	9	16	23	13	15	22	24
Ed-Ee / Ns-Nc	7	7	9	21	3	5	9	4	4	8	4
<i>Ehuneko bertikalak / Porcentajes verticales</i>	100	100	100	100	100	100	100	100	100	100	100
<i>n (absolutu haztatu gabeak) / n (absolutos sin ponderar)</i>	(1505)	(904)	(78)	(119)	(115)	(275)	(990)	(514)	(492)	(764)	(87)

	Guztira / Total	2020ko HAUTESKUNDE AUTONOMIKOETAKO BOTO-OROIMENA / RECUERDO DE VOTO EN ELECCIONES AUTONÓMICAS 2020										
		EAJ/PNV	EH BILDU	PSE-EE	ELKARREKIN PODEMOS	PP+C's	VOX	Besteak / Otros	Eskubiderik ez / Sin derecho	<18 urte / <18 años	Abstentzioa / Abstención	Ed-Ee / Ns-Nc
Hobeto / Mejora	45	35	57	38	52	33	31	68	64	80	48	41
Berdin / Igual	28	34	25	28	31	48	33	21	17	20	27	25
Okerrago / Empeora	19	23	15	26	13	12	36	6	19	0	19	23
Ed-Ee / Ns-Nc	7	8	3	9	5	7	0	6	0	0	7	12
<i>Ehuneko bertikalak / Porcentajes verticales</i>	100	100	100	100	100	100	100	100	100	100	100	100
<i>n (absolutu haztatu gabeak) / n (absolutos sin ponderar)</i>	(1505)	(353)	(216)	(109)	(113)	(36)	(10)	(39)	(31)	(11)	(255)	(332)

1.5 – Etorkizunarekiko konfiantza / Confianza en el futuro

*Eta zenbateraino zaude ados ondoko adierazpen honekin: “Konfiantza daukat etorkizunean” /
Dígame Ud. hasta qué punto está de acuerdo con la siguiente afirmación: “Tengo confianza en el futuro”*

	Guztira / Total	LURRALDEA / TERRITORIO			UDALERRI TAMAINA / TAMAÑO MUNICIPIO			SEXUA / SEXO		ADIN TALDEAK / GRUPOS DE EDAD			
		Araba	Bizkaia	Gipuzkoa	Txikia / Pequeño	Ertaina / Mediano	Hiriburua / Capital	Gizona / Hombre	Emakumea / Mujer	18-29	30-45	46-64	≥ 65
Guztiz ados / Totalmente de acuerdo	13	11	13	15	12	15	12	15	12	13	16	13	12
Nahikoa ados / Bastante de acuerdo	58	61	59	55	55	56	61	56	60	61	57	57	58
Ez oso ados / Bastante en desacuerdo	20	20	20	22	26	19	19	20	20	18	20	24	18
Batere ados ez / Totalmente en desacuerdo	5	4	5	5	3	6	4	6	3	6	6	4	4
Ed-Ee / Ns-Nc	4	3	4	4	3	5	3	3	4	2	2	2	7
<i>Ehuneko bertikalak / Porcentajes verticales</i>	<i>100</i>	<i>100</i>	<i>100</i>	<i>100</i>	<i>100</i>	<i>100</i>	<i>100</i>	<i>100</i>	<i>100</i>	<i>100</i>	<i>100</i>	<i>100</i>	<i>100</i>
<i>n (absolutu haztatu gabeak) / n (absolutos sin ponderar)</i>	<i>(1505)</i>	<i>(350)</i>	<i>(702)</i>	<i>(453)</i>	<i>(272)</i>	<i>(605)</i>	<i>(628)</i>	<i>(720)</i>	<i>(785)</i>	<i>(189)</i>	<i>(355)</i>	<i>(518)</i>	<i>(443)</i>

	Guztira / Total	IKASKETAK / ESTUDIOS			LAN EGOERA / SITUACIÓN LABORAL					KLASE SOZIALA / CLASE SOCIAL		
		≤ 1. mailakoak / ≤ primarios	2. mailakoak, LH / Secundarios,FP	Goi-mailakoak / Superiores	Lanean / Trabajando	Langabezian / En paro	Etxeko lanak / Labores del hogar	Ikasten / Estudiando	Jubilatua, pentsioduna / Jubilado/a, pensionista	Baxua / Baja	Erdikoa / Media	Altua / Alta
Guztiz ados / Totalmente de acuerdo	13	15	12	14	14	12	14	12	12	11	15	15
Nahikoa ados / Bastante de acuerdo	58	53	60	59	58	48	55	64	60	48	63	61
Ez oso ados / Bastante en desacuerdo	20	19	21	21	22	24	17	16	18	28	16	18
Batere ados ez / Totalmente en desacuerdo	5	7	3	4	4	14	0	5	4	8	3	3
Ed-Ee / Ns-Nc	4	7	3	2	2	2	14	3	6	5	3	2
<i>Ehuneko bertikalak / Porcentajes verticales</i>	<i>100</i>	<i>100</i>	<i>100</i>	<i>100</i>	<i>100</i>	<i>100</i>	<i>100</i>	<i>100</i>	<i>100</i>	<i>100</i>	<i>100</i>	<i>100</i>
<i>n (absolutu haztatu gabeak) / n (absolutos sin ponderar)</i>	<i>(1505)</i>	<i>(410)</i>	<i>(554)</i>	<i>(541)</i>	<i>(753)</i>	<i>(117)</i>	<i>(67)</i>	<i>(73)</i>	<i>(484)</i>	<i>(461)</i>	<i>(814)</i>	<i>(216)</i>

Eta zenbateraino zaude ados ondoko adierazpen honekin: “Konfiantza daukat etorkizunean” / Dígame Ud. hasta qué punto está de acuerdo con la siguiente afirmación: “Tengo confianza en el futuro”

	Guztira / Total	BIKOTEKIDERIK / PAREJA					SEME-ALABARIK / HIJOS/AS		EZKER-ESKUIN ESKALA / ESCALA IZQUIERDA-DERECHA		
		Ezkondua edo bikotekidearekin bizitzen / Casado/a o conviviendo en pareja	Banandua edo dibortziatua / Separado/a o divorciado/a	Alarguna / Viudo/a	Bikotekidearekin, elkarrekin bizi gabe / Con pareja, no convive	Bikotekiderik gabe / Sin pareja	Bai / Sí	Ez / No	Ezkerra / Izquierda	Zentroa / Centro	Eskuina / Derecha
Gutziz ados / Totalmente de acuerdo	13	13	9	16	13	16	14	12	12	14	18
Nahikoa ados / Bastante de acuerdo	58	59	61	51	63	53	59	56	57	61	53
Ez oso ados / Bastante en desacuerdo	20	20	23	22	16	23	19	23	25	17	19
Batere ados ez / Totalmente en desacuerdo	5	4	7	4	7	4	4	6	5	4	7
Ed-Ee / Ns-Nc	4	4	0	7	1	3	4	3	2	4	3
<i>Ehuneko bertikalak / Porcentajes verticales</i>	100	100	100	100	100	100	100	100	100	100	100
<i>n (absolutu haztatu gabeak) / n (absolutos sin ponderar)</i>	(1505)	(904)	(78)	(119)	(115)	(275)	(990)	(514)	(492)	(764)	(87)

	Guztira / Total	2020ko HAUTESKUNDE AUTONOMIKOETAKO BOTO-OROIMENA / RECUERDO DE VOTO EN ELECCIONES AUTONÓMICAS 2020										
		EAJ/PNV	EH BILDU	PSE-EE	ELKARREKIN PODEMOS	PP+C's	VOX	Besteak / Otros	Eskubiderik ez / Sin derecho	<18 urte / <18 años	Abstentzioa / Abstención	Ed-Ee / Ns-Nc
Gutziz ados / Totalmente de acuerdo	13	16	12	13	10	7	7	16	24	39	12	12
Nahikoa ados / Bastante de acuerdo	58	66	55	66	53	55	62	51	46	51	53	55
Ez oso ados / Bastante en desacuerdo	20	12	27	15	31	23	0	22	21	10	26	18
Batere ados ez / Totalmente en desacuerdo	5	2	4	1	4	11	31	8	9	0	6	7
Ed-Ee / Ns-Nc	4	3	2	5	2	4	0	2	0	0	3	7
<i>Ehuneko bertikalak / Porcentajes verticales</i>	100	100	100	100	100	100	100	100	100	100	100	100
<i>n (absolutu haztatu gabeak) / n (absolutos sin ponderar)</i>	(1505)	(353)	(216)	(109)	(113)	(36)	(10)	(39)	(31)	(11)	(255)	(332)

2 – Ongizatea azaltzen duten faktoreak / Factores que explican el bienestar

2.1 – Egoera emozionala / Situación emocional

2.1.1 – Aldarte positiboak / Sentimientos positivos

Orain, mesedez, pentsatu atzoko egunean, goizetik gauera egin zenuenean. Pentsatu non egon zinen, zer egin zenuen, norekin egon zinen eta nola sentitu zinen. Egunaren parte handiengan... / Ahora, por favor, piense en el día de ayer, desde la mañana hasta la noche. Piense en dónde estaba, qué estaba haciendo, con quién estaba y cómo se sentía. Durante la mayor parte del día...

	Guztira / Total	LURRALDEA / TERRITORIO			UDALERRI TAMAINA / TAMAÑO MUNICIPIO			SEXUA / SEXO		ADIN TALDEAK / GRUPOS DE EDAD			
		Araba	Bizkaia	Gipuzkoa	Txikia / Pequeño	Ertaina / Mediano	Hiriburua / Capital	Gizona / Hombre	Emakumea / Mujer	18-29	30-45	46-64	≥ 65
Errespetuz tratatua sentitu zinen? / ¿Se sintió respetado/a por los demás?	Bai / Sí	96	97	95	97	96	96	97	95	99	96	96	95
	Ez / No	3	3	3	2	2	3	3	3	1	3	3	2
	Ed-Ee / Ns-Nc	1	0	2	2	2	1	1	1	0	1	1	2
Gustura egon zinen? / ¿Se sintió a gusto?	Bai / Sí	90	88	91	90	92	90	89	91	89	89	91	91
	Ez / No	9	11	9	9	8	9	10	8	10	10	8	8
	Ed-Ee / Ns-Nc	1	1	0	1	1	0	1	1	0	1	0	1
Irribarre edo barre asko egin zenuen? / ¿Sonrió o se rió mucho?	Bai / Sí	70	67	72	69	70	71	70	69	77	77	69	65
	Ez / No	27	31	25	30	29	26	28	28	22	22	30	31
	Ed-Ee / Ns-Nc	2	2	3	1	1	3	2	2	2	1	2	4
Ehuneko bertikalak / Porcentajes verticales	100	100	100	100	100	100	100	100	100	100	100	100	100
<i>n (absolutu haztatu gabeak) / n (absolutos sin ponderar)</i>	(1505)	(350)	(702)	(453)	(272)	(605)	(628)	(720)	(785)	(189)	(355)	(518)	(443)

	Guztira / Total	IKASKETAK / ESTUDIOS			LAN EGOERA / SITUACIÓN LABORAL					KLASE SOZIALA / CLASE SOCIAL			
		≤ 1. mailakoak / ≤ primarios	2. mailakoak, LH / Secundarios, FP	Goi-mailakoak / Superiores	Lanean / Trabajando	Langabezian / En paro	Etxeko lanak / Labores del hogar	Ikasten / Estudiando	Jubilatua, pentsioduna / Jubilado/a, pensionista	Baxua / Baja	Erdikoa / Media	Altua / Alta	
Errespetuz tratatua sentitu zinen? / ¿Se sintió respetado/a por los demás?	Bai / Sí	96	96	96	96	97	94	95	99	95	94	97	98
	Ez / No	3	2	2	3	3	4	2	1	2	4	2	2
	Ed-Ee / Ns-Nc	1	1	1	1	0	2	3	0	2	2	1	1
Gustura egon zinen? / ¿Se sintió a gusto?	Bai / Sí	90	91	92	89	90	87	88	87	92	88	92	90
	Ez / No	9	8	8	11	9	13	12	13	7	12	7	9
	Ed-Ee / Ns-Nc	1	1	0	1	1	0	0	0	1	1	1	0
Irribarre edo barre asko egin zenuen? / ¿Sonrió o se rió mucho?	Bai / Sí	70	66	74	70	73	68	72	77	66	65	74	71
	Ez / No	27	31	25	28	25	32	28	22	30	33	24	27
	Ed-Ee / Ns-Nc	2	3	2	2	1	0	0	2	4	2	2	2
Ehuneko bertikalak / Porcentajes verticales	100	100	100	100	100	100	100	100	100	100	100	100	100
<i>n (absolutu haztatu gabeak) / n (absolutos sin ponderar)</i>	(1505)	(410)	(554)	(541)	(753)	(117)	(67)	(73)	(484)	(461)	(814)	(216)	

Orain, mesedez, pentsatu atzoko egunean, goizetik gauera egin zenuenean. Pentsatu non egon zinen, zer egin zenuen, norekin egon zinen eta nola sentitu zinen. Egunaren parte handiengan... / Ahora, por favor, piense en el día de ayer, desde la mañana hasta la noche. Piense en dónde estaba, qué estaba haciendo, con quién estaba y cómo se sentía. Durante la mayor parte del día...

		Guztira / Total	BIKOTEKIDERIK / PAREJA					SEME-ALABARIK / HIJOS/AS		EZKER-ESKUIN ESKALA / ESCALA IZQUIERDA-DERECHA		
			Ezkondua edo bikotekidearekin bizitzen / Casado/a o conviviendo en pareja	Banandua edo dibortziatua / Separado/a o divorciado/a	Alarguna / Viudo/a	Bikotekidearekin, elkarrekin bizi gabe / Con pareja, no convive	Bikotekiderik gabe / Sin pareja	Bai / Sí	Ez / No	Ezkerra / Izquierda	Zentroa / Centro	Eskuina / Derecha
Errespetuz tratatua sentitu zinen? / ¿Se sintió respetado/a por los demás?	Bai / Sí	96	96	96	96	97	96	96	96	97	96	92
	Ez / No	3	3	1	2	1	2	3	2	1	3	4
	Ed-Ee / Ns-Nc	1	1	3	2	2	2	1	2	1	1	4
Gustura egon zinen? / ¿Se sintió a gusto?	Bai / Sí	90	91	83	91	91	90	91	90	92	90	84
	Ez / No	9	9	14	9	9	9	9	10	8	9	16
	Ed-Ee / Ns-Nc	1	1	3	0	0	0	0	1	0	1	0
Irribarre edo barre asko egin zenuen? / ¿Sonrió o se rió mucho?	Bai / Sí	70	71	69	63	74	70	70	72	75	68	68
	Ez / No	27	27	29	31	24	28	28	26	23	30	31
	Ed-Ee / Ns-Nc	2	2	2	6	2	2	2	2	2	2	1
<i>Ehuneko bertikalak / Porcentajes verticales</i>		100	100	100	100	100	100	100	100	100	100	100
<i>n (absolutu haztatu gabeak) / n (absolutos sin ponderar)</i>		(1505)	(904)	(78)	(119)	(115)	(275)	(990)	(514)	(492)	(764)	(87)

		Guztira / Total	2020ko HAUTESKUNDE AUTONOMIKOETAKO BOTO-OROIMENA / RECUERDO DE VOTO EN ELECCIONES AUTONÓMICAS 2020										
			EAI/PNV	EH BILDU	PSE-EE	ELKARREKIN PODEMOS	PP+C's	VOX	Besteak / Otros	Eskubiderik ez / Sin derecho	<18 urte / <18 años	Abstentzioa / Abstención	Ed-Ee / Ns-Nc
Errespetuz tratatua sentitu zinen? / ¿Se sintió respetado/a por los demás?	Bai / Sí	96	98	96	99	96	97	88	100	92	100	94	95
	Ez / No	3	1	2	0	2	3	12	0	8	0	4	4
	Ed-Ee / Ns-Nc	1	1	2	1	2	0	0	0	0	0	3	1
Gustura egon zinen? / ¿Se sintió a gusto?	Bai / Sí	90	91	92	92	88	84	88	93	83	100	88	90
	Ez / No	9	8	8	7	12	16	12	7	17	0	11	9
	Ed-Ee / Ns-Nc	1	1	0	1	0	0	0	0	0	0	1	1
Irribarre edo barre asko egin zenuen? / ¿Sonrió o se rió mucho?	Bai / Sí	70	70	73	69	74	71	81	70	68	100	66	71
	Ez / No	27	27	26	27	22	29	19	30	30	0	33	26
	Ed-Ee / Ns-Nc	2	2	1	4	4	0	0	0	2	0	2	2
<i>Ehuneko bertikalak / Porcentajes verticales</i>		100	100	100	100	100	100	100	100	100	100	100	100
<i>n (absolutu haztatu gabeak) / n (absolutos sin ponderar)</i>		(1505)	(353)	(216)	(109)	(113)	(36)	(10)	(39)	(31)	(11)	(255)	(332)

2.1.2 – Aldarte negatiboak / Sentimientos negativos

Atzo, egunaren parte handi batean... / Dígame si durante el día de ayer se sintió durante gran parte del día...

		Guztira / Total	LURRALDEA / TERRITORIO			UDALERRI TAMAINA / TAMAÑO MUNICIPIO			SEXUA / SEXO		ADIN TALDEAK / GRUPOS DE EDAD			
			Araba	Bizkaia	Gipuzkoa	Txikia / Pequeño	Ertaina / Mediano	Hiriburua / Capital	Gizona / Hombre	Emakumea / Mujer	18-29	30-45	46-64	≥ 65
Kezkatua sentitu zinen? / ¿Se sintió preocupado/a?	Bai / Sí	28	29	27	29	30	27	28	24	31	29	30	28	27
	Ez / No	71	70	72	71	69	72	71	75	67	71	70	72	71
	Ed-Ee / Ns-Nc	1	1	1	0	0	1	1	0	1	1	0	0	2
Triste sentitu zinen? / ¿Se sintió triste?	Bai / Sí	18	19	19	16	17	17	20	12	24	11	18	17	23
	Ez / No	81	80	80	84	82	82	80	87	76	89	82	83	76
	Ed-Ee / Ns-Nc	0	0	0	0	0	1	0	0	0	0	0	0	1
Bakarrik sentitu zinen? / ¿Se sintió solo/a?	Bai / Sí	13	11	13	13	15	12	13	12	14	10	10	13	16
	Ez / No	87	88	86	87	85	88	87	88	86	90	90	87	84
	Ed-Ee / Ns-Nc	0	0	0	0	0	0	0	0	0	0	0	0	0
Haserre sentitu zinen? / ¿Se sintió enfadado/a?	Bai / Sí	10	10	12	8	13	11	9	9	12	10	14	10	8
	Ez / No	89	90	88	92	87	89	90	91	88	89	86	90	91
	Ed-Ee / Ns-Nc	0	0	0	0	0	0	0	0	0	1	0	0	1
<i>Ehuneko bertikalak / Porcentajes verticales</i>		100	100	100	100	100	100	100	100	100	100	100	100	100
<i>n (absolutu haztatu gabeak) / n (absolutos sin ponderar)</i>		(1505)	(350)	(702)	(453)	(272)	(605)	(628)	(720)	(785)	(189)	(355)	(518)	(443)

		Guztira / Total	IKASKETAK / ESTUDIOS			LAN EGOERA / SITUACIÓN LABORAL					KLASE SOZIALA / CLASE SOCIAL		
			≤ 1. mailakoak / ≤ primarios	2. mailakoak, LH / Secundarios,FP	Goi-mailakoak / Superiores	Lanean / Trabajando	Langabezian / En paro	Etxeke lanak / Labores del hogar	Ikasten / Estudiando	Jubilatua, pentsioduna / Jubilado/a, pensionista	Baxua / Baja	Erdikoa / Media	Altua / Alta
Kezkatua sentitu zinen? / ¿Se sintió preocupado/a?	Bai / Sí	28	30	25	29	29	29	28	30	26	34	26	24
	Ez / No	71	68	74	70	71	71	69	70	73	65	74	76
	Ed-Ee / Ns-Nc	1	2	0	0	0	1	3	0	1	1	1	0
Triste sentitu zinen? / ¿Se sintió triste?	Bai / Sí	18	25	17	15	15	26	31	13	21	28	13	15
	Ez / No	81	75	83	84	85	74	69	87	78	72	86	85
	Ed-Ee / Ns-Nc	0	0	0	1	0	0	0	0	1	0	0	1
Bakarrik sentitu zinen? / ¿Se sintió solo/a?	Bai / Sí	13	18	11	10	10	19	14	10	16	19	9	15
	Ez / No	87	81	89	90	90	81	85	90	84	81	91	85
	Ed-Ee / Ns-Nc	0	0	0	0	0	0	1	0	0	0	0	0
Haserre sentitu zinen? / ¿Se sintió enfadado/a?	Bai / Sí	10	10	8	13	11	16	11	13	8	13	8	12
	Ez / No	89	90	92	86	89	84	89	87	92	87	92	87
	Ed-Ee / Ns-Nc	0	0	0	0	0	0	0	0	0	0	0	1
<i>Ehuneko bertikalak / Porcentajes verticales</i>		100	100	100	100	100	100	100	100	100	100	100	100
<i>n (absolutu haztatu gabeak) / n (absolutos sin ponderar)</i>		(1505)	(410)	(554)	(541)	(753)	(117)	(67)	(73)	(484)	(461)	(814)	(216)

Atzo, egunaren parte handia batean... / Dígame si durante el día de ayer se sintió durante gran parte del día...

		Guztira / Total	BIKOTEKIDERIK / PAREJA				SEME-ALABARIK / HIJOS/AS		EZKER-ESKUIN ESKALA / ESCALA IZQUIERDA-DERECHA			
			Ezkondua edo bikotekidearekin bizitzen / Casado/a o conviviendo en pareja	Banandua edo dibortziatua / Separado/a o divorciado/a	Alarguna / Viudo/a	Bikotekidearekin, elkarrekin bizi gabe / Con pareja, no convive	Bikotekiderik gabe / Sin pareja	Bai / Sí	Ez / No	Ezkerra / Izquierda	Zentroa / Centro	Eskuina / Derecha
Kezkaturik sentitu zinen? / ¿Se sintió preocupado/a?	Bai / Sí	28	28	34	27	32	26	29	26	23	31	26
	Ez / No	71	72	66	70	67	74	70	73	76	68	73
	Ed-Ee / Ns-Nc	1	1	0	2	1	0	1	1	0	0	1
Triste sentitu zinen? / ¿Se sintió triste?	Bai / Sí	18	17	28	29	16	17	19	17	14	20	19
	Ez / No	81	83	72	70	83	83	81	83	86	79	81
	Ed-Ee / Ns-Nc	0	0	0	1	1	0	0	0	0	1	0
Bakarrik sentitu zinen? / ¿Se sintió solo/a?	Bai / Sí	13	7	27	33	17	17	11	15	10	14	10
	Ez / No	87	93	73	66	83	83	88	85	90	86	90
	Ed-Ee / Ns-Nc	0	0	0	1	0	0	0	0	0	0	0
Haserre sentitu zinen? / ¿Se sintió enfadado/a?	Bai / Sí	10	10	14	4	13	11	10	11	10	10	10
	Ez / No	89	89	86	94	87	88	90	89	90	90	88
	Ed-Ee / Ns-Nc	0	0	0	2	0	0	0	1	0	0	1
<i>Ehuneko bertikalak / Porcentajes verticales</i>		100	100	100	100	100	100	100	100	100	100	100
<i>n (absolutu haztatu gabeak) / n (absolutos sin ponderar)</i>		(1505)	(904)	(78)	(119)	(115)	(275)	(990)	(514)	(492)	(764)	(87)

		Guztira / Total	2020ko HAUTESKUNDE AUTONOMIKOETAKO BOTO-OROIMENA / RECUERDO DE VOTO EN ELECCIONES AUTONÓMICAS 2020										
			EAI/PNV	EH BILDU	PSE-EE	ELKARREKIN PODEMOS	PP+C's	VOX	Besteak / Otros	Eskubiderik ez / Sin derecho	<18 urte / <18 años	Abstentzioa / Abstención	Ed-Ee / Ns-Nc
Kezkaturik sentitu zinen? / ¿Se sintió preocupado/a?	Bai / Sí	28	27	22	27	32	26	19	27	38	20	32	30
	Ez / No	71	73	78	71	68	74	81	73	62	80	67	69
	Ed-Ee / Ns-Nc	1	0	0	2	0	0	0	0	0	0	1	2
Triste sentitu zinen? / ¿Se sintió triste?	Bai / Sí	18	18	13	19	13	15	19	23	23	10	23	20
	Ez / No	81	82	87	79	87	85	81	77	77	90	77	80
	Ed-Ee / Ns-Nc	0	0	0	2	0	0	0	0	0	0	0	1
Bakarrik sentitu zinen? / ¿Se sintió solo/a?	Bai / Sí	13	14	9	11	8	11	0	3	32	0	16	14
	Ez / No	87	86	91	87	92	89	100	97	68	100	84	86
	Ed-Ee / Ns-Nc	0	0	0	2	0	0	0	0	0	0	0	0
Haserre sentitu zinen? / ¿Se sintió enfadado/a?	Bai / Sí	10	6	13	9	10	15	12	7	24	10	12	11
	Ez / No	89	94	87	89	90	85	88	93	72	90	88	89
	Ed-Ee / Ns-Nc	0	0	0	1	0	0	0	0	4	0	0	0
<i>Ehuneko bertikalak / Porcentajes verticales</i>		100	100	100	100	100	100	100	100	100	100	100	100
<i>n (absolutu haztatu gabeak) / n (absolutos sin ponderar)</i>		(1505)	(353)	(216)	(109)	(113)	(36)	(10)	(39)	(31)	(11)	(255)	(332)

2.1.3 – Zoriontasun eskala / Escala de felicidad

Oro har, zenbateraino zara zoriontsu, 0tik 10erako eskalan? Oak esan nahi du ez zarela batere zoriontsua eta 10ak oso zoriontsua zarela. /

En resumidas cuentas, ¿cómo de feliz diría que es Ud. utilizando una escala de 0 a 10 en la que 0 significa que es muy infeliz y 10 que es muy feliz?

	Guztira / Total	LURRALDEA / TERRITORIO			UDALERRI TAMAINA / TAMAÑO MUNICIPIO			SEXUA / SEXO		ADIN TALDEAK / GRUPOS DE EDAD			
		Araba	Bizkaia	Gipuzkoa	Txikia / Pequeño	Ertaina / Mediano	Hiriburua / Capital	Gizona / Hombre	Emakumea / Mujer	18-29	30-45	46-64	≥ 65
	7,7	7,7	7,7	7,7	7,6	7,7	7,7	7,6	7,8	7,8	7,8	7,6	7,7
<i>n (absolutu haztatu gabeak) / n (absolutos sin ponderar)</i>	(1500)	(349)	(699)	(452)	(270)	(604)	(626)	(719)	(781)	(188)	(354)	(517)	(441)

	Guztira / Total	IKASKETAK / ESTUDIOS			LAN EGOERA / SITUACIÓN LABORAL					KLASE SOZIALA / CLASE SOCIAL		
		≤ 1. mailakoak / ≤ primarios	2. mailakoak, LH / Secundarios,FP	Goi-mailakoak / Superiores	Lanean / Trabajando	Langabezia / En paro	Etxeko lanak / Labores del hogar	Ikasten / Estudiando	Jubilatua, pentsioduna / Jubilado/a, pensionista	Baxua / Baja	Erdikoa / Media	Altua / Alta
	7,7	7,8	7,7	7,6	7,7	7,5	8,1	7,7	7,7	7,3	7,8	8,1
<i>n (absolutu haztatu gabeak) / n (absolutos sin ponderar)</i>	(1500)	(408)	(553)	(539)	(751)	(117)	(66)	(73)	(482)	(459)	(812)	(216)

	Guztira / Total	BIKOTEKIDERIK / PAREJA					SEME-ALABARIK / HIJOS/AS		EZKER-ESKUIN ESKALA / ESCALA IZQUIERDA-DERECHA		
		Ezkondua edo bikotekidearekin bizitzen / Casado/a o conviviendo en pareja	Banandua edo dibortziatua / Separado/a o divorciado/a	Alarguna / Viudo/a	Bikotekidearekin, elkarrekin bizi gabe / Con pareja, no convive	Bikotekiderik gabe / Sin pareja	Bai / Sí	Ez / No	Ezkerra / Izquierda	Zentroa / Centro	Eskuina / Derecha
	7,7	7,8	7,1	7,7	7,7	7,4	7,8	7,5	7,7	7,6	7,8
<i>n (absolutu haztatu gabeak) / n (absolutos sin ponderar)</i>	(1500)	(903)	(78)	(118)	(115)	(272)	(988)	(511)	(491)	(762)	(86)

	Guztira / Total	2020ko HAUTESKUNDE AUTONOMIKOETAKO BOTO-OROIMENA / RECUERDO DE VOTO EN ELECCIONES AUTONÓMICAS 2020										
		EAJ/PNV	EH BILDU	PSE-EE	ELKARREKIN PODEMOS	PP+C's	VOX	Besteak / Otros	Eskubiderik ez / Sin derecho	<18 urte / <18 años	Abstentzioa / Abstención	Ed-Ee / Ns-Nc
	7,7	7,8	7,6	7,8	7,5	7,8	8,5	7,6	8,2	8,1	7,5	7,7
<i>n (absolutu haztatu gabeak) / n (absolutos sin ponderar)</i>	(1500)	(353)	(216)	(109)	(113)	(36)	(10)	(38)	(31)	(11)	(253)	(330)

2.2 – Norbere osasunaren hautematea / Percepción de la propia salud

2.2.1 – Norbere osasun egoeraren balorazioa / Valoración del estado de salud personal

Zure osasunari dagokionez, Otik 10erako eskala batean, non 0ak esan nahi duen oso txarra dela eta 10ak oso ona, nolakoa esango zenuke dela zure osasun egoera gaur egun? / Respecto a su salud, en una escala de 0 a 10, en la que 0 significa que su salud es muy mala y el 10 que es muy buena, ¿cómo valoraría su estado de salud hoy en día?

	Guztira / Total	LURRALDEA / TERRITORIO			UDALERRI TAMAINA / TAMAÑO MUNICIPIO			SEXUA / SEXO		ADIN TALDEAK / GRUPOS DE EDAD			
		Araba	Bizkaia	Gipuzkoa	Txikia / Pequeño	Ertaina / Mediano	Hiriburua / Capital	Gizona / Hombre	Emakumea / Mujer	18-29	30-45	46-64	≥ 65
	7,3	7,2	7,2	7,4	7,3	7,3	7,3	7,3	7,3	7,8	7,6	7,2	6,9
<i>n (absolutu haztatu gabeak) / n (absolutos sin ponderar)</i>	(1502)	(350)	(700)	(452)	(271)	(604)	(627)	(719)	(783)	(189)	(355)	(517)	(441)

	Guztira / Total	IKASKETAK / ESTUDIOS			LAN EGOERA / SITUACIÓN LABORAL					KLASE SOZIALA / CLASE SOCIAL		
		≤ 1. mailakoak / ≤ primarios	2. mailakoak, LH / Secundarios, FP	Goi-mailakoak / Superiores	Lanean / Trabajando	Langabezian / En paro	Etxeko lanak / Labores del hogar	Ikasten / Estudiando	Jubilatua, pentsioduna / Jubilado/a, pensionista	Baxua / Baja	Erdikoa / Media	Altua / Alta
	7,3	7,1	7,3	7,4	7,4	7,3	7,5	7,9	6,9	6,8	7,4	7,6
<i>n (absolutu haztatu gabeak) / n (absolutos sin ponderar)</i>	(1502)	(408)	(553)	(541)	(752)	(117)	(67)	(73)	(482)	(459)	(813)	(216)

	Guztira / Total	BIKOTEKIDERIK / PAREJA					SEME-ALABARIK / HIJOS/AS		EZKER-ESKUIN ESKALA / ESCALA IZQUIERDA-DERECHA		
		Ezkondua edo bikotekidearekin bizitzen / Casado/a o conviviendo en pareja	Banandua edo dibortziatua / Separado/a o divorciado/a	Alarguna / Viudo/a	Bikotekidearekin, elkarrekin bizi gabe / Con pareja, no convive	Bikotekiderik gabe / Sin pareja	Bai / Sí	Ez / No	Ezkerra / Izquierda	Zentroa / Centro	Eskuina / Derecha
	7,3	7,3	6,8	6,9	7,6	7,3	7,2	7,4	7,3	7,3	7,5
<i>n (absolutu haztatu gabeak) / n (absolutos sin ponderar)</i>	(1502)	(902)	(77)	(119)	(115)	(275)	(987)	(514)	(492)	(762)	(87)

	Guztira / Total	2020ko HAUTESKUNDE AUTONOMIKOETAKO BOTO-OROIMENA / RECUERDO DE VOTO EN ELECCIONES AUTONÓMICAS 2020										
		EAJ/PNV	EH BILDU	PSE-EE	ELKARREKIN PODEMOS	PP+C's	VOX	Besteak / Otros	Eskubiderik ez / Sin derecho	<18 urte / <18 años	Abstentzia / Abstención	Ed-Ee / Ns-Nc
	7,3	7,3	7,4	7,1	7,3	7,3	8,3	7,4	8,1	9,0	7,1	7,2
<i>n (absolutu haztatu gabeak) / n (absolutos sin ponderar)</i>	(1502)	(352)	(216)	(109)	(113)	(36)	(10)	(39)	(31)	(11)	(255)	(330)

Batezbestekoak (0= batere garrantzirik ez; 10=garrantzi handia) / Medias (0= ninguna importancia; 10=mucha importancia)

2.2.2 – Norbere osasunarekin poztasuna / Satisfacción con la propia salud

Esango didazu mesedez zenbateraino zauden pozik zure osasunarekin? Erabili horretarako Otik 10erako eskala, 0ak esan nahi du ez zaudela batere pozik eta 10ak oso pozik zaudela / ¿Podría decirme en qué medida está Ud. satisfecho/a con su salud? Utilice para ello una escala de 0 a 10, en la que el 0 significa nada satisfecho/a y el 10 muy satisfecho/a

	Guztira / Total	LURRALDEA / TERRITORIO			UDALERRI TAMAINA / TAMAÑO MUNICIPIO			SEXUA / SEXO		ADIN TALDEAK / GRUPOS DE EDAD			
		Araba	Bizkaia	Gipuzkoa	Txikia / Pequeño	Ertaina / Mediano	Hiriburua / Capital	Gizona / Hombre	Emakumea / Mujer	18-29	30-45	46-64	≥ 65
	7,5	7,5	7,5	7,7	7,5	7,6	7,5	7,6	7,5	8,2	7,9	7,5	7,0
<i>n (absolutu haztatu gabeak) / n (absolutos sin ponderar)</i>	(1504)	(349)	(702)	(453)	(272)	(605)	(627)	(719)	(785)	(189)	(355)	(518)	(442)

	Guztira / Total	IKASKETAK / ESTUDIOS			LAN EGOERA / SITUACIÓN LABORAL					KLASE SOZIALA / CLASE SOCIAL		
		≤ 1. mailakoak / ≤ primarios	2. mailakoak, LH / Secundarios, FP	Goi-mailakoak / Superiores	Lanean / Trabajando	Langabezian / En paro	Etxeko lanak / Labores del hogar	Ikasten / Estudiando	Jubilatua, pentsioduna / Jubilado/a, pensionista	Baxua / Baja	Erdikoa / Media	Alta / Alta
	7,5	7,2	7,7	7,7	7,8	7,5	7,6	8,3	7,1	7,1	7,7	7,8
<i>n (absolutu haztatu gabeak) / n (absolutos sin ponderar)</i>	(1504)	(409)	(554)	(541)	(753)	(117)	(67)	(73)	(483)	(460)	(814)	(216)

	Guztira / Total	BIKOTEKIDERIK / PAREJA					SEME-ALABARIK / HIJOS/AS		EZKER-ESKUIN ESKALA / ESCALA IZQUIERDA-DERECHA		
		Ezkondua edo bikotekidearekin bizitzen / Casado/a o conviviendo en pareja	Banandua edo dibortziatua / Separado/a o divorciado/a	Alarguna / Viudo/a	Bikotekidearekin, elkarrekin bizi gabe / Con pareja, no convive	Bikotekiderik gabe / Sin pareja	Bai / Sí	Ez / No	Ezkerra / Izquierda	Zentroa / Centro	Eskuina / Derecha
	7,5	7,6	6,7	7,0	8,0	7,5	7,5	7,7	7,6	7,5	7,7
<i>n (absolutu haztatu gabeak) / n (absolutos sin ponderar)</i>	(1504)	(904)	(78)	(118)	(115)	(275)	(989)	(514)	(492)	(763)	(87)

	Guztira / Total	2020ko HAUTESKUNDE AUTONOMIKOETAKO BOTO-OROIMENA / RECUERDO DE VOTO EN ELECCIONES AUTONÓMICAS 2020										
		EAJ/PNV	EH BILDU	PSE-EE	ELKARREKIN PODEMOS	PP+C's	VOX	Besteak / Otros	Eskubiderik ez / Sin derecho	<18 urte / <18 años	Abstentzioa / Abstención	Ed-Ee / Ns-Nc
	7,5	7,6	7,8	7,5	7,5	7,2	8,7	7,8	8,0	9,3	7,4	7,4
<i>n (absolutu haztatu gabeak) / n (absolutos sin ponderar)</i>	(1504)	(353)	(216)	(108)	(113)	(36)	(10)	(39)	(31)	(11)	(255)	(332)

Batezbestekoak (0= batere pozik ez; 10=oso pozik) / Medias (0= nada satisfecho/a; 10=muy satisfecho/a)

2.2.3 – Osasun arazoak / Problemas de salud

Baduzu osasun arazoren bat zure adineko jendeak normalean egin ditzakeen gauzak egitea eragozten dizunik? / ¿Tiene algún problema de salud que le impida hacer las cosas que normalmente hacen las personas de su edad?

	Guztira / Total	LURRALDEA / TERRITORIO			UDALERRI TAMAINA / TAMAÑO MUNICIPIO			SEXUA / SEXO		ADIN TALDEAK / GRUPOS DE EDAD			
		Araba	Bizkaia	Gipuzkoa	Txikia / Pequeño	Ertaina / Mediano	Hiriburua / Capital	Gizona / Hombre	Emakumea / Mujer	18-29	30-45	46-64	≥ 65
Bai / Sí	20	26	20	17	22	19	20	19	20	10	18	23	23
Ez / No	80	73	80	83	77	81	79	80	79	90	82	77	76
Ed-Ee / Ns-Nc	0	1	0	1	0	0	1	0	1	0	0	1	1
<i>Ehuneko bertikalak / Porcentajes verticales</i>	100	100	100	100	100	100	100	100	100	100	100	100	100
<i>n (absolutu haztatu gabeak) / n (absolutos sin ponderar)</i>	(1505)	(350)	(702)	(453)	(272)	(605)	(628)	(720)	(785)	(189)	(355)	(518)	(443)

	Guztira / Total	IKASKETAK / ESTUDIOS			LAN EGOERA / SITUACIÓN LABORAL					KLASE SOZIALA / CLASE SOCIAL		
		≤ 1. mailakoak / ≤ primarios	2. mailakoak, LH / Secundarios, FP	Goi-mailakoak / Superiores	Lanean / Trabajando	Langabezian / En paro	Etxeko lanak / Labores del hogar	Ikasten / Estudiando	Jubilatua, pentsioduna / Jubilado/a, pensionista	Baxua / Baja	Erdikoa / Media	Altua / Alta
Bai / Sí	20	24	20	17	17	23	19	10	24	25	18	17
Ez / No	80	75	80	83	82	77	81	90	75	74	82	83
Ed-Ee / Ns-Nc	0	1	0	0	0	0	0	0	1	1	0	0
<i>Ehuneko bertikalak / Porcentajes verticales</i>	100	100	100	100	100	100	100	100	100	100	100	100
<i>n (absolutu haztatu gabeak) / n (absolutos sin ponderar)</i>	(1505)	(410)	(554)	(541)	(753)	(117)	(67)	(73)	(484)	(461)	(814)	(216)

	Guztira / Total	BIKOTEKIDERRIK / PAREJA					SEME-ALABARIK / HIJOS/AS		EZKER-ESKUIN ESKALA / ESCALA IZQUIERDA-DERECHA		
		Ezkondua edo bikotekidearekin bizitzen / Casado/a o conviviendo en pareja	Banandua edo dibortziatua / Separado/a o divorciado/a	Alarguna / Viudo/a	Bikotekidearekin, elkarrekin bizi gabe / Con pareja, no convive	Bikotekiderik gabe / Sin pareja	Bai / Sí	Ez / No	Ezkerra / Izquierda	Zentroa / Centro	Eskuina / Derecha
Bai / Sí	20	19	19	26	14	23	20	19	19	19	23
Ez / No	80	80	79	72	86	77	79	81	80	80	77
Ed-Ee / Ns-Nc	0	1	1	1	0	0	1	0	0	1	0
<i>Ehuneko bertikalak / Porcentajes verticales</i>	100	100	100	100	100	100	100	100	100	100	100
<i>n (absolutu haztatu gabeak) / n (absolutos sin ponderar)</i>	(1505)	(904)	(78)	(119)	(115)	(275)	(990)	(514)	(492)	(764)	(87)

	Guztira / Total	2020ko HAUTESKUNDE AUTONOMIKOETAKO BOTO-OROIMENA / RECUERDO DE VOTO EN ELECCIONES AUTONÓMICAS 2020										
		EAJ/PNV	EH BILDU	PSE-EE	ELKARREKIN PODEMOS	PP+C's	VOX	Besteak / Otros	Eskubiderik ez / Sin derecho	<18 urte / <18 años	Abstentzioa / Abstención	Ed-Ee / Ns-Nc
Bai / Sí	20	18	16	20	24	28	7	23	15	0	23	21
Ez / No	80	82	84	80	76	70	93	77	85	100	77	77
Ed-Ee / Ns-Nc	0	0	0	0	0	2	0	0	0	0	0	2
<i>Ehuneko bertikalak / Porcentajes verticales</i>	100	100	100	100	100	100	100	100	100	100	100	100
<i>n (absolutu haztatu gabeak) / n (absolutos sin ponderar)</i>	(1505)	(353)	(216)	(109)	(113)	(36)	(10)	(39)	(31)	(11)	(255)	(332)

2.2.4 – Oinaze fisikoa / Dolor físico

Atzo, egunaren parte handi batean min edo oinaze fisikoren bat izan zenuen? / Dígame si durante gran parte del día de ayer tuvo algún dolor físico

	Guztira / Total	LURRALDEA / TERRITORIO			UDALERRI TAMAINA / TAMAÑO MUNICIPIO			SEXUA / SEXO		ADIN TALDEAK / GRUPOS DE EDAD			
		Araba	Bizkaia	Gipuzkoa	Txikia / Pequeño	Ertaina / Mediano	Hiriburua / Capital	Gizona / Hombre	Emakumea / Mujer	18-29	30-45	46-64	≥ 65
Bai / Sí	30	33	30	28	28	29	32	27	33	19	28	30	36
Ez / No	70	66	70	72	72	71	68	73	67	81	72	69	64
Ed-Ee / Ns-Nc	0	0	0	0	0	0	0	0	0	0	0	0	0
<i>Ehuneko bertikalak / Porcentajes verticales</i>	100	100	100	100	100	100	100	100	100	100	100	100	100
<i>n (absolutu haztatu gabeak) / n (absolutos sin ponderar)</i>	(1505)	(350)	(702)	(453)	(272)	(605)	(628)	(720)	(785)	(189)	(355)	(518)	(443)

	Guztira / Total	IKASKETAK / ESTUDIOS			LAN EGOERA / SITUACIÓN LABORAL					KLASE SOZIALA / CLASE SOCIAL		
		≤ 1. mailakoak / ≤ primarios	2. mailakoak, LH / Secundarios,FP	Goi-mailakoak / Superiores	Lanean / Trabajando	Langabezian / En paro	Etxeko lanak / Labores del hogar	Ikasten / Estudiando	Jubilatua, pentsioduna / Jubilado/a, pensionista	Baxua / Baja	Erdikoa / Media	Altua / Alta
Bai / Sí	30	33	29	28	28	21	31	24	35	34	29	25
Ez / No	70	66	71	72	71	79	69	76	64	65	71	75
Ed-Ee / Ns-Nc	0	0	0	0	0	0	0	0	0	0	0	0
<i>Ehuneko bertikalak / Porcentajes verticales</i>	100	100	100	100	100	100	100	100	100	100	100	100
<i>n (absolutu haztatu gabeak) / n (absolutos sin ponderar)</i>	(1505)	(410)	(554)	(541)	(753)	(117)	(67)	(73)	(484)	(461)	(814)	(216)

	Guztira / Total	BIKOTEKIDERIK / PAREJA					SEME-ALABARIK / HIJOS/AS		EZKER-ESKUIIN ESKALA / ESCALA IZQUIERDA-DERECHA		
		Ezkondua edo bikotekidearekin bizitzen / Casado/a o conviviendo en pareja	Banandua edo dibortziatua / Separado/a o divorciado/a	Alarguna / Viudo/a	Bikotekidearekin, elkarrekin bizi gabe / Con pareja, no convive	Bikotekiderik gabe / Sin pareja	Bai / Sí	Ez / No	Ezkerra / Izquierda	Zentroa / Centro	Eskuina / Derecha
Bai / Sí	30	31	39	41	19	24	33	24	30	29	29
Ez / No	70	69	61	58	81	76	67	76	70	70	70
Ed-Ee / Ns-Nc	0	0	0	1	0	0	0	0	0	0	1
<i>Ehuneko bertikalak / Porcentajes verticales</i>	100	100	100	100	100	100	100	100	100	100	100
<i>n (absolutu haztatu gabeak) / n (absolutos sin ponderar)</i>	(1505)	(904)	(78)	(119)	(115)	(275)	(990)	(514)	(492)	(764)	(87)

	Guztira / Total	2020ko HAUTESKUNDE AUTONOMIKOETAKO BOTO-OROIMENA / RECUERDO DE VOTO EN ELECCIONES AUTONÓMICAS 2020										
		EAJ/PNV	EH BILDU	PSE-EE	ELKARREKIN PODEMOS	PP+C's	VOX	Besteak / Otros	Eskubiderik ez / Sin derecho	<18 urte / <18 años	Abstentzioa / Abstención	Ed-Ee / Ns-Nc
Bai / Sí	30	31	24	36	27	17	14	24	26	30	34	31
Ez / No	70	69	76	64	73	83	86	76	74	70	65	69
Ed-Ee / Ns-Nc	0	0	0	0	0	0	0	0	0	0	0	0
<i>Ehuneko bertikalak / Porcentajes verticales</i>	100	100	100	100	100	100	100	100	100	100	100	100
<i>n (absolutu haztatu gabeak) / n (absolutos sin ponderar)</i>	(1505)	(353)	(216)	(109)	(113)	(36)	(10)	(39)	(31)	(11)	(255)	(332)

2.3 – Norbere bizitza kontrolatzearen hautematea / Percepción de control sobre la propia vida

2.3.1 – Norbere bizitzaren gaineko kontrola / Capacidad de control sobre la propia vida

Pertsona batzuek uste dute bere bizitza erabakitzeko eta kontrolatzeko erabateko ahalmena dutela, eta beste batzuek uste dute, berriz, beren bizitzaren gaineko askatasun eta kontrol tarte oso txikia dutela. Zure bizitzan zenbaterainoko erabaki eta kontrol ahalmena duzula uste duzu 0tik 10era, 0ak esan nahi duelarik “ez duzula inolako erabaki eta kontrol ahalmenik” eta 10ak “erabateko kontrola duzula”?

Algunas personas piensan que tienen completa capacidad de elección y control sobre su vida y otras piensan que tienen muy poco margen de libertad y de control. Utilice, por favor, una escala de 0 a 10 para indicar cuánta libertad de elección y control piensa Ud. que tiene sobre su vida, teniendo en cuenta que 0 significa que “no tiene ningún margen de elección y control” y 10 que tiene “todo el margen de elección y control”

	Guztira / Total	LURRALDEA / TERRITORIO			UDALERRI TAMAINA / TAMAÑO MUNICIPIO			SEXUA / SEXO		ADIN TALDEAK / GRUPOS DE EDAD			
		Araba	Bizkaia	Gipuzkoa	Txikia / Pequeño	Ertaina / Mediano	Hiriburua / Capital	Gizona / Hombre	Emakumea / Mujer	18-29	30-45	46-64	≥ 65
	7,5	7,4	7,5	7,6	7,5	7,7	7,4	7,3	7,8	7,4	7,3	7,3	8,1
<i>n (absolutu haztatu gabeak) / n (absolutos sin ponderar)</i>	(1492)	(347)	(694)	(451)	(270)	(599)	(623)	(714)	(778)	(189)	(353)	(516)	(434)
	Guztira / Total	IKASKETAK / ESTUDIOS			LAN EGOERA / SITUACIÓN LABORAL					KLASE SOZIALA / CLASE SOCIAL			
		≤ 1. mailakoak / ≤ primarios	2. mailakoak, LH / Secundarios,FP	Goi-mailakoak / Superiores	Lanean / Trabajando	Langabezia / En paro	Etxeko lanak / Labores del hogar	Ikasten / Estudiando	Jubilatua, pentsioduna / Jubilado/a, pensionista	Baxua / Baja	Erdikoa / Media	Altua / Alta	
	7,5	8,0	7,6	7,2	7,3	7,1	8,2	7,3	8,1	7,2	7,7	7,9	
<i>n (absolutu haztatu gabeak) / n (absolutos sin ponderar)</i>	(1492)	(403)	(549)	(540)	(751)	(117)	(65)	(73)	(475)	(457)	(810)	(212)	
	Guztira / Total	BIKOTEKIDERIK / PAREJA					SEME-ALABARIK / HIJOS/AS		EZKER-ESKUIN ESKALA / ESCALA IZQUIERDA-DERECHA				
		Ezkondua edo bikotekidearekin bizitzen / Casado/a o conviviendo en pareja	Banandua edo dibortziatua / Separado/a o divorciado/a	Alarguna / Viudo/a	Bikotekidearekin, elkarrekin bizi gabe / Con pareja, no convive	Bikotekiderik gabe / Sin pareja	Bai / Sí	Ez / No	Ezkerra / Izquierda	Zentroa / Centro	Eskuina / Derecha		
	7,5	7,6	7,4	8,4	7,2	7,2	7,7	7,3	7,4	7,6	7,4		
<i>n (absolutu haztatu gabeak) / n (absolutos sin ponderar)</i>	(1492)	(898)	(76)	(116)	(114)	(274)	(979)	(512)	(489)	(762)	(87)		
	Guztira / Total	2020ko HAUTESKUNDE AUTONOMIKOETAKO BOTO-OROIMENA / RECUERDO DE VOTO EN ELECCIONES AUTONÓMICAS 2020											
		EAJ/PNV	EH BILDU	PSE-EE	ELKARREKIN PODEMOS	PP+C's	VOX	Besteak / Otros	Eskubiderik ez / Sin derecho	<18 urte / <18 años	Abstentzioa / Abstención	Ed-Ee / Ns-Nc	
	7,5	7,7	7,1	7,9	7,5	7,8	6,4	7,6	7,4	7,6	7,4	7,7	
<i>n (absolutu haztatu gabeak) / n (absolutos sin ponderar)</i>	(1492)	(352)	(214)	(109)	(113)	(36)	(10)	(38)	(31)	(11)	(252)	(326)	

Batezbestekoak (0= inolako erabaki eta kontrol ahalmenik ez; 10= erabateko erabakitzeko eta kontrolatzeko ahalmena) / Medias (0= ningún margen de elección y control; 10= todo el margen de elección y control)

2.3.2 – Norbere bizitzaren kontrolarekin poztasuna / Satisfacción con el control de la propia vida

Eta zenbateraino zaude pozik zure bizitzarekin egiten duzuna erabakitzeke duzun askatasunarekin? / ¿Y cómo de satisfecho/a está con la libertad que tiene para elegir lo que hace con su vida?

	Guztira / Total	LURRALDEA / TERRITORIO			UDALERRI TAMAINA / TAMAÑO MUNICIPIO			SEXUA / SEXO		ADIN TALDEAK / GRUPOS DE EDAD			
		Araba	Bizkaia	Gipuzkoa	Txikia / Pequeño	Ertaina / Mediano	Hiriburua / Capital	Gizona / Hombre	Emakumea / Mujer	18-29	30-45	46-64	≥ 65
Oso pozik / Muy satisfecho/a	35	33	35	38	31	39	34	33	38	35	37	28	44
Nahikoa pozik / Bastante satisfecho/a	54	57	53	54	61	51	53	57	50	55	51	58	50
Ez oso pozik / Bastante insatisfecho/a	8	9	9	7	6	8	9	8	8	6	10	11	4
Batere pozik ez / Muy insatisfecho/a	2	1	2	2	1	1	2	1	2	2	2	2	1
Ed-Ee / Ns-Nc	1	0	2	1	1	1	1	0	2	1	0	2	1
<i>Ehuneko bertikalak / Porcentajes verticales</i>	100	100	100	100	100	100	100	100	100	100	100	100	100
<i>n (absolutu haztatu gabeak) / n (absolutos sin ponderar)</i>	(1505)	(350)	(702)	(453)	(272)	(605)	(628)	(720)	(785)	(189)	(355)	(518)	(443)

	Guztira / Total	IKASKETAK / ESTUDIOS			LAN EGOERA / SITUACIÓN LABORAL					KLASE SOZIALA / CLASE SOCIAL		
		≤ 1. mailakoak / ≤ primarios	2. mailakoak, LH / Secundarios, FP	Goi-mailakoak / Superiores	Lanean / Trabajando	Langabezia / En paro	Etxeko lanak / Labores del hogar	Ikasten / Estudiando	Jubilatua, pentsioduna / Jubilado/a, pensionista	Baxua / Baja	Erdikoa / Media	Altua / Alta
Oso pozik / Muy satisfecho/a	35	41	37	31	30	29	49	38	44	29	37	44
Nahikoa pozik / Bastante satisfecho/a	54	49	54	57	58	52	42	54	49	52	56	52
Ez oso pozik / Bastante insatisfecho/a	8	6	8	10	10	13	8	7	4	13	6	4
Batere pozik ez / Muy insatisfecho/a	2	2	1	1	1	5	1	2	1	3	0	1
Ed-Ee / Ns-Nc	1	1	1	1	1	1	0	0	1	2	1	0
<i>Ehuneko bertikalak / Porcentajes verticales</i>	100	100	100	100	100	100	100	100	100	100	100	100
<i>n (absolutu haztatu gabeak) / n (absolutos sin ponderar)</i>	(1505)	(410)	(554)	(541)	(753)	(117)	(67)	(73)	(484)	(461)	(814)	(216)

Eta zenbateraino zaude pozik zure bizitzarekin egiten duzuna erabakitze duzun askatasunarekin? / ¿Y cómo de satisfecho/a está con la libertad que tiene para elegir lo que hace con su vida?

	Guztira / Total	BIKOTEKIDERIK / PAREJA					SEME-ALABARIK / HIJOS/AS		EZKER-ESKUIN ESKALA / ESCALA IZQUIERDA-DERECHA		
		Ezkondua edo bikotekidearekin bizitzen / Casado/a o conviviendo en pareja	Banandua edo dibortziatua / Separado/a o divorciado/a	Alarguna / Viudo/a	Bikotekidearekin, elkarrekin bizi gabe / Con pareja, no convive	Bikotekiderik gabe / Sin pareja	Bai / Sí	Ez / No	Ezkerra / Izquierda	Zentroa / Centro	Eskuina / Derecha
Oso pozik / Muy satisfecho/a	35	35	35	45	30	35	37	33	31	37	42
Nahikoa pozik / Bastante satisfecho/a	54	55	58	46	59	49	53	54	59	52	53
Ez oso pozik / Bastante insatisfecho/a	8	8	5	5	8	11	8	9	9	9	4
Batere pozik ez / Muy insatisfecho/a	2	1	1	3	2	3	1	2	1	1	1
Ed-Ee / Ns-Nc	1	1	1	1	1	2	1	1	1	1	0
<i>Ehuneko bertikalak / Porcentajes verticales</i>	100	100	100	100	100	100	100	100	100	100	100
<i>n (absolutu haztatu gabeak) / n (absolutos sin ponderar)</i>	(1505)	(904)	(78)	(119)	(115)	(275)	(990)	(514)	(492)	(764)	(87)

	Guztira / Total	2020ko HAUTESKUNDE AUTONOMIKOETAKO BOTO-OROIMENA / RECUERDO DE VOTO EN ELECCIONES AUTONÓMICAS 2020										
		EAJ/PNV	EH BILDU	PSE-EE	ELKARREKIN PODEMOS	PP+C's	VOX	Besteak / Otros	Eskubiderik ez / Sin derecho	<18 urte / <18 años	Abstentzioa / Abstención	Ed-Ee / Ns-Nc
Oso pozik / Muy satisfecho/a	35	40	32	37	30	40	24	27	28	41	36	36
Nahikoa pozik / Bastante satisfecho/a	54	53	53	54	62	52	57	56	51	59	52	52
Ez oso pozik / Bastante insatisfecho/a	8	6	12	8	7	4	7	15	10	0	8	8
Batere pozik ez / Muy insatisfecho/a	2	1	1	1	0	3	12	0	11	0	2	2
Ed-Ee / Ns-Nc	1	0	1	0	1	0	0	2	0	0	2	2
<i>Ehuneko bertikalak / Porcentajes verticales</i>	100	100	100	100	100	100	100	100	100	100	100	100
<i>n (absolutu haztatu gabeak) / n (absolutos sin ponderar)</i>	(1505)	(353)	(216)	(109)	(113)	(36)	(10)	(39)	(31)	(11)	(255)	(332)

2.4 – Familia eta gizarte babesa / Soporte social y familiar

2.4.1 – Familia mota eta seme-alabak / Tipo de familia e hijos-hijas

Bikotekideari dagokionez, zein da zure egungo egoera? Baduzu seme-alabarik? / En lo que se refiere a la pareja, ¿cuál es su situación actual? ¿Tiene Ud. hijos o hijas?

	Guztira / Total	LURRALDEA / TERRITORIO			UDALERRI TAMAINA / TAMAÑO MUNICIPIO			SEXUA / SEXO		ADIN TALDEAK / GRUPOS DE EDAD				
		Araba	Bizkaia	Gipuzkoa	Txikia / Pequeño	Ertaina / Mediano	Hiriburua / Capital	Gizona / Hombre	Emakumea / Mujer	18-29	30-45	46-64	≥ 65	
BIKOTEKIDERIK / PAREJA	Ezkondua edo bikotekidearekin bizitzen / Casado/a o conviviendo en pareja	60	66	60	58	60	62	58	62	58	12	65	73	61
	Bikotekiderik gabe / Sin pareja	19	16	18	21	22	17	19	22	15	54	22	14	7
	Alarguna / Viudo/a	8	6	8	9	6	8	9	2	14	0	0	2	25
	Bikotekidearekin, elkarrekin bizi gabe / Con pareja, no convive	8	7	8	7	7	8	8	9	6	32	9	4	1
	Banandua edo dibortziatua / Separado/a o divorciado/a	5	5	5	6	4	5	6	4	7	2	3	7	7
SEME-ALABARIK / HIJOS/AS	Bai / Sí	65	70	66	62	64	68	63	60	71	4	57	76	87
	Ez / No	35	30	34	38	36	32	37	40	29	96	43	24	13
<i>Ehuneko bertikalak / Porcentajes verticales</i>		100	100	100	100	100	100	100	100	100	100	100	100	100
<i>n (absolutu haztatu gabeak) / n (absolutos sin ponderar)</i>		(1505)	(350)	(702)	(453)	(272)	(605)	(628)	(720)	(785)	(189)	(355)	(518)	(443)
	Guztira / Total	IKASKETAK / ESTUDIOS			LAN EGOERA / SITUACIÓN LABORAL					KLASE SOZIALA / CLASE SOCIAL				
		≤ 1. mailakoak / ≤ primarios	2. mailakoak, LH / Secundarios,FP	Goi-mailakoak / Superiores	Lanean / Trabajando	Langabezian / En paro	Etxeko lanak / Labores del hogar	Ikasten / Estudiando	Jubilatua, pentsioduna / Jubilado/a, pensionista	Baxua / Baja	Erdikoa / Media	Altua / Alta		
BIKOTEKIDERIK / PAREJA	Ezkondua edo bikotekidearekin bizitzen / Casado/a o conviviendo en pareja	60	56	62	61	64	54	67	3	63	53	64	63	
	Bikotekiderik gabe / Sin pareja	19	16	19	21	19	27	10	69	9	23	16	18	
	Alarguna / Viudo/a	8	18	5	4	1	0	19	0	21	9	8	8	
	Bikotekidearekin, elkarrekin bizi gabe / Con pareja, no convive	8	4	8	10	11	10	0	27	1	9	8	7	
	Banandua edo dibortziatua / Separado/a o divorciado/a	5	6	5	5	4	9	4	1	7	7	5	5	
SEME-ALABARIK / HIJOS/AS	Bai / Sí	65	76	63	59	61	47	91	0	85	62	69	63	
	Ez / No	35	24	37	41	39	53	9	100	15	38	31	37	
<i>Ehuneko bertikalak / Porcentajes verticales</i>		100	100	100	100	100	100	100	100	100	100	100	100	
<i>n (absolutu haztatu gabeak) / n (absolutos sin ponderar)</i>		(1505)	(410)	(554)	(541)	(753)	(117)	(67)	(73)	(484)	(461)	(814)	(216)	

Bikotekideari dagokionez, zein da zure egungo egoera? Baduzu seme-alabarik? / En lo que se refiere a la pareja, ¿cuál es su situación actual? ¿Tiene Ud. hijos o hijas?

	Guztira / Total	BIKOTEKIDERIK / PAREJA					SEME-ALABARIK / HIJOS/AS		EZKER-ESKUIN ESKALA / ESCALA IZQUIERDA-DERECHA		
		Ezkondua edo bikotekidearekin bizitzen / Casado/a o conviviendo en pareja	Banandua edo dibortziatua / Separado/a o divorciado/a	Alarguna / Viudo/a	Bikotekidearekin, elkarrekin bizi gabe / Con pareja, no convive	Bikotekiderik gabe / Sin pareja	Bai / Sí	Ez / No	Ezkerra / Izquierda	Zentroa / Centro	Eskuina / Derecha
<i>Ezkondua edo bikotekidearekin bizitzen / Casado/a o conviviendo en pareja</i>	60	-	-	-	-	-	78	26	58	61	62
<i>Bikotekiderik gabe / Sin pareja</i>	19	-	-	-	-	-	3	49	22	18	14
<i>Alarguna / Viudo/a</i>	8	-	-	-	-	-	11	3	3	9	12
<i>Bikotekidearekin, elkarrekin bizi gabe / Con pareja, no convive</i>	8	-	-	-	-	-	2	20	11	7	5
<i>Banandua edo dibortziatua / Separado/a o divorciado/a</i>	5	-	-	-	-	-	6	3	5	5	8
<i>Bai / Sí</i>	65	85	80	87	14	11	-	-	56	70	70
<i>Ez / No</i>	35	15	20	13	86	89	-	-	44	30	30
<i>Ehuneko bertikalak / Porcentajes verticales</i>	100	100	100	100	100	100	100	100	100	100	100
<i>n (absolutu haztatu gabeak) / n (absolutos sin ponderar)</i>	(1505)	(904)	(78)	(119)	(115)	(275)	(990)	(514)	(492)	(764)	(87)

	Guztira / Total	2020ko HAUTESKUNDE AUTONOMIKOETAKO BOTO-OROIMENA / RECUERDO DE VOTO EN ELECCIONES AUTONÓMICAS 2020										
		EAJ/PNV	EH BILDU	PSE-EE	ELKARREKIN PODEMOS	PP+C's	VOX	Besteak / Otros	Eskubiderik ez / Sin derecho	<18 urte / <18 años	Abstentzioa / Abstención	Ed-Ee / Ns-Nc
<i>Ezkondua edo bikotekidearekin bizitzen / Casado/a o conviviendo en pareja</i>	60	64	56	70	64	62	44	68	42	0	58	59
<i>Bikotekiderik gabe / Sin pareja</i>	19	14	22	12	22	21	26	18	44	61	20	18
<i>Alarguna / Viudo/a</i>	8	11	3	12	3	14	0	3	2	0	6	12
<i>Bikotekidearekin, elkarrekin bizi gabe / Con pareja, no convive</i>	8	5	15	5	6	0	19	11	8	39	10	5
<i>Banandua edo dibortziatua / Separado/a o divorciado/a</i>	5	6	4	2	4	2	12	0	4	0	7	6
<i>Bai / Sí</i>	65	75	52	72	60	68	31	61	48	0	63	71
<i>Ez / No</i>	35	25	48	28	40	32	69	39	52	100	37	29
<i>Ehuneko bertikalak / Porcentajes verticales</i>	100	100	100	100	100	100	100	100	100	100	100	100
<i>n (absolutu haztatu gabeak) / n (absolutos sin ponderar)</i>	(1505)	(353)	(216)	(109)	(113)	(36)	(10)	(39)	(31)	(11)	(255)	(332)

2.4.2 – Familia eta harremanekin poztasuna / Satisfacción con la vida familiar y relacional

Esango didazu mesedez zenbateraino zauden pozik zure bizitzaren ondoko alderdi hauekin? Erabili horretarako Otik 10erako eskala, 0ak esan nahi du ez zaudela batere pozik eta 10ak oso pozik zaudela / ¿Podría decirme en qué medida está Ud. satisfecho/a con cada una de los siguientes aspectos de su vida? Utilice para ello una escala de 0 a 10, en la que el 0 significa nada satisfecho/a y el 10 muy satisfecho/a

	Guztira / Total	LURRALDEA / TERRITORIO			UDALERRI TAMAINA / TAMAÑO MUNICIPIO			SEXUA / SEXO		ADIN TALDEAK / GRUPOS DE EDAD			
		Araba	Bizkaia	Gipuzkoa	Txikia / Pequeño	Ertaina / Mediano	Hiriburua / Capital	Gizona / Hombre	Emakumea / Mujer	18-29	30-45	46-64	≥ 65
Zure familia bizitzarekin / Con su vida familiar	8,5	8,5	8,5	8,4	8,2	8,5	8,5	8,4	8,5	8,6	8,4	8,4	8,5
<i>n (absolutu haztatu gabeak) / n (absolutos sin ponderar)</i>	(1505)	(350)	(702)	(453)	(272)	(605)	(628)	(720)	(785)	(189)	(355)	(518)	(443)
Zure lagunekin / Con sus amistades	8,1	8,1	8,0	8,1	8,0	8,1	8,1	8,0	8,2	8,5	8,1	7,9	8,1
<i>n (absolutu haztatu gabeak) / n (absolutos sin ponderar)</i>	(1503)	(350)	(701)	(452)	(272)	(604)	(627)	(720)	(783)	(189)	(355)	(517)	(442)
Zure aisialdiarekin / Con su tiempo libre	7,3	7,2	7,2	7,5	7,2	7,3	7,4	7,2	7,3	7,2	6,9	7,0	8,0
<i>n (absolutu haztatu gabeak) / n (absolutos sin ponderar)</i>	(1502)	(349)	(701)	(452)	(270)	(604)	(628)	(719)	(783)	(189)	(355)	(518)	(440)
Zure harreman sentimental edota sexualekin / Con sus relaciones sentimentales y/o sexuales	7,2	7,4	7,3	7,1	7,3	7,3	7,2	7,5	7,0	7,4	7,8	7,5	6,4
<i>n (absolutu haztatu gabeak) / n (absolutos sin ponderar)</i>	(1456)	(343)	(678)	(435)	(266)	(583)	(607)	(706)	(750)	(187)	(349)	(505)	(415)

	Guztira / Total	IKASKETAK / ESTUDIOS			LAN EGOERA / SITUACIÓN LABORAL					KLASE SOZIALA / CLASE SOCIAL		
		≤ 1. mailakoak / ≤ primarios	2. mailakoak, LH / Secundarios, FP	Goi-mailakoak / Superiores	Lanean / Trabajando	Langabezia / En paro	Etxeko lanak / Labores del hogar	Ikasten / Estudiando	Jubilatua, pentsioduna / Jubilado/a, pensionista	Baxua / Baja	Erdikoa / Media	Altua / Alta
Zure familia bizitzarekin / Con su vida familiar	8,5	8,5	8,5	8,4	8,4	8,2	8,6	8,8	8,5	8,2	8,5	8,7
<i>n (absolutu haztatu gabeak) / n (absolutos sin ponderar)</i>	(1505)	(410)	(554)	(541)	(753)	(117)	(67)	(73)	(484)	(461)	(814)	(216)
Zure lagunekin / Con sus amistades	8,1	7,9	8,1	8,1	8,1	7,8	8,1	8,6	8,1	7,8	8,2	8,2
<i>n (absolutu haztatu gabeak) / n (absolutos sin ponderar)</i>	(1503)	(410)	(554)	(539)	(753)	(117)	(67)	(73)	(483)	(460)	(814)	(216)
Zure aisialdiarekin / Con su tiempo libre	7,3	7,6	7,3	7,1	6,8	7,3	7,8	7,5	8,0	7,0	7,3	7,8
<i>n (absolutu haztatu gabeak) / n (absolutos sin ponderar)</i>	(1502)	(408)	(553)	(541)	(753)	(117)	(67)	(73)	(481)	(461)	(811)	(216)
Zure harreman sentimental edota sexualekin / Con sus relaciones sentimentales y/o sexuales	7,2	6,4	7,5	7,6	7,7	7,2	7,7	7,0	6,5	6,6	7,5	7,6
<i>n (absolutu haztatu gabeak) / n (absolutos sin ponderar)</i>	(1456)	(385)	(536)	(535)	(741)	(113)	(62)	(73)	(457)	(439)	(794)	(211)

Batezbestekoak (0= batere pozik ez; 10=oso pozik) / Medias (0= nada satisfecho/a; 10=muy satisfecho/a)

Esango didazu mesedez zenbateraino zauden pozik zure bizitzaren ondoko alderdi hauekin? Erabili horretarako Otik 10erako eskala, 0ak esan nahi du ez zaudela batere pozik eta 10ak oso pozik zaudela / ¿Podría decirme en qué medida está Ud. satisfecho/a con cada una de los siguientes aspectos de su vida? Utilice para ello una escala de 0 a 10, en la que el 0 significa nada satisfecho/a y el 10 muy satisfecho/a?

	Guztira / Total	BIKOTEKIDERIK / PAREJA					SEME-ALABARIK / HIJOS/AS		EZKER-ESKUIN ESKALA / ESCALA IZQUIERDA-DERECHA		
		Ezkondua edo bikotekidearekin bizitzen / Casado/a o conviviendo en pareja	Banandua edo dibortziatua / Separado/a o divorciado/a	Alarguna / Viudo/a	Bikotekidearekin, elkarrekin bizi gabe / Con pareja, no convive	Bikotekiderik gabe / Sin pareja	Bai / Sí	Ez / No	Ezkerra / Izquierda	Zentroa / Centro	Eskuina / Derecha
Zure familia bizitzarekin / Con su vida familiar	8,5	8,6	7,9	8,7	8,5	8,0	8,5	8,3	8,4	8,5	8,5
<i>n (absolutu haztatu gabeak) / n (absolutos sin ponderar)</i>	<i>(1505)</i>	<i>(904)</i>	<i>(78)</i>	<i>(119)</i>	<i>(115)</i>	<i>(275)</i>	<i>(990)</i>	<i>(514)</i>	<i>(492)</i>	<i>(764)</i>	<i>(87)</i>
Zure lagunekin / Con sus amistades	8,1	8,0	7,9	8,3	8,3	8,1	8,0	8,2	8,2	8,0	7,8
<i>n (absolutu haztatu gabeak) / n (absolutos sin ponderar)</i>	<i>(1503)</i>	<i>(904)</i>	<i>(78)</i>	<i>(118)</i>	<i>(115)</i>	<i>(274)</i>	<i>(989)</i>	<i>(513)</i>	<i>(492)</i>	<i>(763)</i>	<i>(87)</i>
Zure aisialdiarekin / Con su tiempo libre	7,3	7,3	7,1	8,1	7,3	7,0	7,3	7,2	7,3	7,3	7,2
<i>n (absolutu haztatu gabeak) / n (absolutos sin ponderar)</i>	<i>(1502)</i>	<i>(904)</i>	<i>(78)</i>	<i>(116)</i>	<i>(115)</i>	<i>(275)</i>	<i>(988)</i>	<i>(513)</i>	<i>(491)</i>	<i>(763)</i>	<i>(87)</i>
Zure harreman sentimental edota sexualekin / Con sus relaciones sentimentales y/o sexuales	7,2	8,4	4,0	3,2	8,6	5,4	7,4	6,9	7,6	7,1	7,4
<i>n (absolutu haztatu gabeak) / n (absolutos sin ponderar)</i>	<i>(1456)</i>	<i>(888)</i>	<i>(76)</i>	<i>(102)</i>	<i>(115)</i>	<i>(262)</i>	<i>(958)</i>	<i>(497)</i>	<i>(479)</i>	<i>(745)</i>	<i>(84)</i>

	Guztira / Total	2020ko HAUTESKUNDE AUTONOMIKOETAKO BOTO-OROIMENA / RECUERDO DE VOTO EN ELECCIONES AUTONÓMICAS 2020										
		EAJ/PNV	EH BILDU	PSE-EE	ELKARREKIN PODEMOS	PP+C's	VOX	Besteak / Otros	Eskubiderik ez / Sin derecho	<18 urte / <18 años	Abstentzioa / Abstención	Ed-Ee / Ns-Nc
Zure familia bizitzarekin / Con su vida familiar	8,5	8,6	8,2	8,8	8,4	8,9	8,5	8,2	7,6	9,3	8,4	8,5
<i>n (absolutu haztatu gabeak) / n (absolutos sin ponderar)</i>	<i>(1505)</i>	<i>(353)</i>	<i>(216)</i>	<i>(109)</i>	<i>(113)</i>	<i>(36)</i>	<i>(10)</i>	<i>(39)</i>	<i>(31)</i>	<i>(11)</i>	<i>(255)</i>	<i>(332)</i>
Zure lagunekin / Con sus amistades	8,1	8,2	8,1	8,0	8,1	7,9	8,7	8,1	7,5	9,0	8,0	8,1
<i>n (absolutu haztatu gabeak) / n (absolutos sin ponderar)</i>	<i>(1503)</i>	<i>(352)</i>	<i>(216)</i>	<i>(109)</i>	<i>(113)</i>	<i>(36)</i>	<i>(10)</i>	<i>(39)</i>	<i>(31)</i>	<i>(11)</i>	<i>(254)</i>	<i>(332)</i>
Zure aisialdiarekin / Con su tiempo libre	7,3	7,6	7,1	7,6	7,2	7,0	7,5	6,4	6,7	8,3	7,1	7,3
<i>n (absolutu haztatu gabeak) / n (absolutos sin ponderar)</i>	<i>(1502)</i>	<i>(352)</i>	<i>(216)</i>	<i>(109)</i>	<i>(113)</i>	<i>(36)</i>	<i>(10)</i>	<i>(39)</i>	<i>(31)</i>	<i>(11)</i>	<i>(254)</i>	<i>(331)</i>
Zure harreman sentimental edota sexualekin / Con sus relaciones sentimentales y/o sexuales	7,2	7,5	7,4	7,5	7,4	7,0	7,8	7,7	6,8	7,0	6,9	6,9
<i>n (absolutu haztatu gabeak) / n (absolutos sin ponderar)</i>	<i>(1456)</i>	<i>(339)</i>	<i>(212)</i>	<i>(105)</i>	<i>(111)</i>	<i>(35)</i>	<i>(9)</i>	<i>(39)</i>	<i>(30)</i>	<i>(11)</i>	<i>(249)</i>	<i>(316)</i>

Batezbestekoak (0= batere pozik ez; 10=oso pozik) / Medias (0= nada satisfecho/a; 10=muy satisfecho/a)

2.4.3 – Jendearenganako konfiantza / Confianza en la gente

Orokorrean, pertsona gehienengan konfiantza izan daitekeela uste duzu ala besteez harremanetan inoiz ez garelako behar bezain zurrak izaten? / ¿Diría que se puede confiar en la mayoría de la gente o que nunca se es lo suficientemente prudente al tratar con los demás?

	Guztira / Total	LURRALDEA / TERRITORIO			UDALERRI TAMAINA / TAMAÑO MUNICIPIO			SEXUA / SEXO		ADIN TALDEAK / GRUPOS DE EDAD			
		Araba	Bizkaia	Gipuzkoa	Txikia / Pequeño	Ertaina / Mediano	Hiriburua / Capital	Gizona / Hombre	Emakumea / Mujer	18-29	30-45	46-64	≥ 65
<i>Pertsona gehienengan konfiantza izan daiteke / Se puede confiar en la mayoría de la gente</i>	50	47	47	55	52	48	50	50	49	50	51	50	48
<i>Inoiz ez gara behar bezain zurrak izaten / Nunca se es lo suficientemente prudente</i>	45	47	48	39	42	46	45	45	45	46	43	46	45
<i>Ed-Ee / Ns-Nc</i>	6	6	6	6	6	6	5	5	6	4	6	4	7
<i>Ehuneko bertikalak / Porcentajes verticales</i>	100	100	100	100	100	100	100	100	100	100	100	100	100
<i>n (absolutu haztatu gabeak) / n (absolutos sin ponderar)</i>	(1505)	(350)	(702)	(453)	(272)	(605)	(628)	(720)	(785)	(189)	(355)	(518)	(443)

	Guztira / Total	IKASKETAK / ESTUDIOS			LAN EGOERA / SITUACIÓN LABORAL					KLASE SOZIALA / CLASE SOCIAL		
		≤ 1. mailakoak / ≤ primarios	2. mailakoak, LH / Secundarios, FP	Goi-mailakoak / Superiores	Lanean / Trabajando	Langabezian / En paro	Etxeko lanak / Labores del hogar	Ikasten / Estudiando	Jubilatua, pentsioduna / Jubilado/a, pensionista	Baxua / Baja	Erdikoa / Media	Altua / Alta
<i>Pertsona gehienengan konfiantza izan daiteke / Se puede confiar en la mayoría de la gente</i>	50	38	49	59	53	46	43	44	47	42	53	52
<i>Inoiz ez gara behar bezain zurrak izaten / Nunca se es lo suficientemente prudente</i>	45	56	45	36	43	49	46	50	46	52	42	41
<i>Ed-Ee / Ns-Nc</i>	6	6	6	5	4	5	10	6	6	6	5	6
<i>Ehuneko bertikalak / Porcentajes verticales</i>	100	100	100	100	100	100	100	100	100	100	100	100
<i>n (absolutu haztatu gabeak) / n (absolutos sin ponderar)</i>	(1505)	(410)	(554)	(541)	(753)	(117)	(67)	(73)	(484)	(461)	(814)	(216)

Orokorrean, pertsona gehienengan konfiantza izan daitekeela uste duzu ala besteekiko harremanetan inoiz ez garela behar bezain zuhurrak izaten? / ¿Diría que se puede confiar en la mayoría de la gente o que nunca se es lo suficientemente prudente al tratar con los demás?

	Guztira / Total	BIKOTEKIDERIK / PAREJA					SEME-ALABARIK / HIJOS/AS		EZKER-ESKUIN ESKALA / ESCALA IZQUIERDA-DERECHA		
		Ezkondua edo bikotekidearekin bizitzen / Casado/a o conviviendo en pareja	Banandua edo dibortziatua / Separado/a o divorciado/a	Alarguna / Viudo/a	Bikotekidearekin, elkarrekin bizi gabe / Con pareja, no convive	Bikotekiderik gabe / Sin pareja	Bai / Sí	Ez / No	Ezkerra / Izquierda	Zentroa / Centro	Eskuina / Derecha
<i>Pertsona gehienengan konfiantza izan daiteke / Se puede confiar en la mayoría de la gente</i>	50	51	52	53	39	48	50	48	58	48	52
<i>Inoiz ez gara behar bezain zuhurrak izaten / Nunca se es lo suficientemente prudente</i>	45	43	46	39	59	46	44	47	37	47	46
<i>Ed-Ee / Ns-Nc</i>	6	6	1	8	2	6	6	5	5	6	2
<i>Ehuneko bertikalak / Porcentajes verticales</i>	100	100	100	100	100	100	100	100	100	100	100
<i>n (absolutu haztatu gabeak) / n (absolutos sin ponderar)</i>	(1505)	(904)	(78)	(119)	(115)	(275)	(990)	(514)	(492)	(764)	(87)

	Guztira / Total	2020ko HAUTESKUNDE AUTONOMIKOETAKO BOTO-OROIMENA / RECUERDO DE VOTO EN ELECCIONES AUTONÓMICAS 2020										
		EAJ/PNV	EH BILDU	PSE-EE	ELKARREKIN PODEMOS	PP+C's	VOX	Besteak / Otros	Eskubiderik ez / Sin derecho	<18 urte / <18 años	Abstentzioa / Abstención	Ed-Ee / Ns-Nc
<i>Pertsona gehienengan konfiantza izan daiteke / Se puede confiar en la mayoría de la gente</i>	50	51	68	52	59	61	14	44	39	51	37	43
<i>Inoiz ez gara behar bezain zuhurrak izaten / Nunca se es lo suficientemente prudente</i>	45	44	28	44	37	32	86	53	58	39	59	48
<i>Ed-Ee / Ns-Nc</i>	6	5	4	4	4	7	0	3	4	10	5	9
<i>Ehuneko bertikalak / Porcentajes verticales</i>	100	100	100	100	100	100	100	100	100	100	100	100
<i>n (absolutu haztatu gabeak) / n (absolutos sin ponderar)</i>	(1505)	(353)	(216)	(109)	(113)	(36)	(10)	(39)	(31)	(11)	(255)	(332)

2.4.4 – Bizitzaren gauza onak eta txarrak partekatzeko norbait izatea / Tener personas con las cosas buenas y malas de la vida

Baduzu gertuko pertsonarik zure eguneroko bizitzaren gauza onak eta txarrak partekatzeko? / ¿Tiene Ud. personas cercanas con las que compartir las cosas buenas y malas de su vida cotidiana?

	Guztira / Total	LURRALDEA / TERRITORIO			UDALERRI TAMAINA / TAMAÑO MUNICIPIO			SEXUA / SEXO		ADIN TALDEAK / GRUPOS DE EDAD			
		Araba	Bizkaia	Gipuzkoa	Txikia / Pequeño	Ertaina / Mediano	Hiriburua / Capital	Gizona / Hombre	Emakumea / Mujer	18-29	30-45	46-64	≥ 65
Bai / Sí	95	96	95	94	96	95	95	94	96	99	96	95	93
Ez / No	5	4	4	6	4	5	5	6	4	1	4	5	6
Ed-Ee / Ns-Nc	0	0	0	1	0	1	0	0	0	0	0	1	0
<i>Ehuneko bertikalak / Porcentajes verticales</i>	100	100	100	100	100	100	100	100	100	100	100	100	100
<i>n (absolutu haztatu gabeak) / n (absolutos sin ponderar)</i>	(1505)	(350)	(702)	(453)	(272)	(605)	(628)	(720)	(785)	(189)	(355)	(518)	(443)

	Guztira / Total	IKASKETAK / ESTUDIOS			LAN EGOERA / SITUACIÓN LABORAL					KLASE SOZIALA / CLASE SOCIAL		
		≤ 1. mailakoak / ≤ primarios	2. mailakoak, LH / Secundarios,FP	Goi-mailakoak / Superiores	Lanean / Trabajando	Langabezia / En paro	Etxeko lanak / Labores del hogar	Ikasten / Estudiando	Jubilatua, pentsioduna / Jubilado/a, pensionista	Baxua / Baja	Erdikoa / Media	Altua / Alta
Bai / Sí	95	91	96	97	96	95	96	98	93	92	97	94
Ez / No	5	8	4	3	3	5	4	2	7	8	3	5
Ed-Ee / Ns-Nc	0	0	0	1	0	0	0	0	0	0	0	0
<i>Ehuneko bertikalak / Porcentajes verticales</i>	100	100	100	100	100	100	100	100	100	100	100	100
<i>n (absolutu haztatu gabeak) / n (absolutos sin ponderar)</i>	(1505)	(410)	(554)	(541)	(753)	(117)	(67)	(73)	(484)	(461)	(814)	(216)

	Guztira / Total	BIKOTEKIDERIK / PAREJA					SEME-ALABARIK / HIJOS/AS		EZKER-ESKUIN ESKALA / ESCALA IZQUIERDA-DERECHA		
		Ezkondua edo bikotekidearekin bizitzen / Casado/a o conviviendo en pareja	Banandua edo dibortziatua / Separado/a o divorciado/a	Alarguna / Viudo/a	Bikotekidearekin, elkarrekin bizi gabe / Con pareja, no convive	Bikotekiderik gabe / Sin pareja	Bai / Sí	Ez / No	Ezkerra / Izquierda	Zentroa / Centro	Eskuina / Derecha
Bai / Sí	95	97	89	94	98	89	95	94	96	95	98
Ez / No	5	3	9	6	2	10	4	6	4	5	2
Ed-Ee / Ns-Nc	0	0	1	0	0	1	0	0	0	0	0
<i>Ehuneko bertikalak / Porcentajes verticales</i>	100	100	100	100	100	100	100	100	100	100	100
<i>n (absolutu haztatu gabeak) / n (absolutos sin ponderar)</i>	(1505)	(904)	(78)	(119)	(115)	(275)	(990)	(514)	(492)	(764)	(87)

	Guztira / Total	2020ko HAUTESKUNDE AUTONOMIKOETAKO BOTO-OROIMENA / RECUERDO DE VOTO EN ELECCIONES AUTÓNOMICAS 2020										
		EAJ/PNV	EH BILDU	PSE-EE	ELKARREKIN PODEMOS	PP+C's	VOX	Besteak / Otros	Eskubiderik ez / Sin derecho	<18 urte / <18 años	Abstentzia / Abstención	Ed-Ee / Ns-Nc
Bai / Sí	95	97	95	95	99	100	100	94	85	100	93	94
Ez / No	5	3	5	5	1	0	0	6	15	0	6	5
Ed-Ee / Ns-Nc	0	0	0	0	0	0	0	0	0	0	1	0
<i>Ehuneko bertikalak / Porcentajes verticales</i>	100	100	100	100	100	100	100	100	100	100	100	100
<i>n (absolutu haztatu gabeak) / n (absolutos sin ponderar)</i>	(1505)	(353)	(216)	(109)	(113)	(36)	(10)	(39)	(31)	(11)	(255)	(332)

2.4.5 – Behar izanez gero laguntzeko norbait izatea / Tener a alguien con quien contar en caso de necesidad

Eta arazoren bat izango bazenu, baduzu senitartekorik edo lagunik lagunduko lizukeenik behar izanez gero? /

Y en caso de tener algún problema, ¿tiene Ud. familiares o amigos con los que pueda contar para que le ayuden si lo necesita?

	Guztira / Total	LURRALDEA / TERRITORIO			UDALERRI TAMAINA / TAMAÑO MUNICIPIO			SEXUA / SEXO		ADIN TALDEAK / GRUPOS DE EDAD			
		Araba	Bizkaia	Gipuzkoa	Txikia / Pequeño	Ertaina / Mediano	Hiriburua / Capital	Gizona / Hombre	Emakumea / Mujer	18-29	30-45	46-64	≥ 65
Bai / Sí	97	98	97	98	97	97	98	97	98	99	98	97	97
Ez / No	2	2	3	2	3	2	2	2	2	1	2	3	3
Ed-Ee / Ns-Nc	0	0	0	0	0	0	0	0	0	1	0	0	0
<i>Ehuneko bertikalak / Porcentajes verticales</i>	100	100	100	100	100	100	100	100	100	100	100	100	100
<i>n (absolutu haztatu gabeak) / n (absolutos sin ponderar)</i>	(1505)	(350)	(702)	(453)	(272)	(605)	(628)	(720)	(785)	(189)	(355)	(518)	(443)

	Guztira / Total	IKASKETAK / ESTUDIOS			LAN EGOERA / SITUACIÓN LABORAL					KLASE SOZIALA / CLASE SOCIAL		
		≤ 1. mailakoak / ≤ primarios	2. mailakoak, LH / Secundarios,FP	Goi-mailakoak / Superiores	Lanean / Trabajando	Langabezia / En paro	Etxeko lanak / Labores del hogar	Ikasten / Estudiando	Jubilatu, pentsioduna / Jubilado/a, pensionista	Baxua / Baja	Erdikoa / Media	Altua / Alta
Bai / Sí	97	96	98	98	98	95	94	100	98	97	98	97
Ez / No	2	4	2	2	2	5	6	0	2	3	2	2
Ed-Ee / Ns-Nc	0	0	0	1	0	0	0	0	0	0	0	0
<i>Ehuneko bertikalak / Porcentajes verticales</i>	100	100	100	100	100	100	100	100	100	100	100	100
<i>n (absolutu haztatu gabeak) / n (absolutos sin ponderar)</i>	(1505)	(410)	(554)	(541)	(753)	(117)	(67)	(73)	(484)	(461)	(814)	(216)

	Guztira / Total	BIKOTEKIDERRIK / PAREJA					SEME-ALABARIK / HIJOS/AS		EZKER-ESKUIN ESKALA / ESCALA IZQUIERDA-DERECHA		
		Ezkondua edo bikotekidearekin bizitzen / Casado/a o conviviendo en pareja	Banandua edo dibortziatua / Separado/a o divorciado/a	Alarguna / Viudo/a	Bikotekidearekin, elkarrekin bizi gabe / Con pareja, no convive	Bikotekiderik gabe / Sin pareja	Bai / Sí	Ez / No	Ezkerra / Izquierda	Zentroa / Centro	Eskuina / Derecha
Bai / Sí	97	98	95	98	99	95	98	97	98	98	99
Ez / No	2	2	5	2	1	4	2	2	1	2	0
Ed-Ee / Ns-Nc	0	0	0	0	0	1	0	1	0	0	1
<i>Ehuneko bertikalak / Porcentajes verticales</i>	100	100	100	100	100	100	100	100	100	100	100
<i>n (absolutu haztatu gabeak) / n (absolutos sin ponderar)</i>	(1505)	(904)	(78)	(119)	(115)	(275)	(990)	(514)	(492)	(764)	(87)

	Guztira / Total	2020ko HAUTESKUNDE AUTONOMIKOETAKO BOTO-OROIMENA / RECUERDO DE VOTO EN ELECCIONES AUTONÓMICAS 2020										
		EAJ/PNV	EH BILDU	PSE-EE	ELKARREKIN PODEMOS	PP+C's	VOX	Besteak / Otros	Eskubiderik ez / Sin derecho	<18 urte / <18 años	Abstentzia / Abstención	Ed-Ee / Ns-Nc
Bai / Sí	97	98	99	99	98	100	100	97	83	100	96	97
Ez / No	2	2	1	1	2	0	0	3	17	0	4	3
Ed-Ee / Ns-Nc	0	0	0	0	0	0	0	0	0	0	0	1
<i>Ehuneko bertikalak / Porcentajes verticales</i>	100	100	100	100	100	100	100	100	100	100	100	100
<i>n (absolutu haztatu gabeak) / n (absolutos sin ponderar)</i>	(1505)	(353)	(216)	(109)	(113)	(36)	(10)	(39)	(31)	(11)	(255)	(332)

2.4.6 – Erliioaren garrantzia bizitzan / Importancia de la religión en la vida

Zure bizitzan erlijioa garrantzitsua al da? / ¿La religión es importante en su vida?

	Guztira / Total	LURRALDEA / TERRITORIO			UDALERRI TAMAINA / TAMAÑO MUNICIPIO			SEXUA / SEXO		ADIN TALDEAK / GRUPOS DE EDAD			
		Araba	Bizkaia	Gipuzkoa	Txikia / Pequeño	Ertaina / Mediano	Hiriburua / Capital	Gizona / Hombre	Emakumea / Mujer	18-29	30-45	46-64	≥ 65
Bai / Sí	26	31	25	27	24	25	30	19	34	10	19	21	45
Ez / No	72	67	74	73	75	74	69	80	65	90	79	78	53
Ed-Ee / Ns-Nc	1	2	2	1	1	1	2	1	1	0	2	1	2
<i>Ehuneko bertikalak / Porcentajes verticales</i>	100	100	100	100	100	100	100	100	100	100	100	100	100
<i>n (absolutu haztatu gabeak) / n (absolutos sin ponderar)</i>	(1505)	(350)	(702)	(453)	(272)	(605)	(628)	(720)	(785)	(189)	(355)	(518)	(443)

	Guztira / Total	IKASKETAK / ESTUDIOS			LAN EGOERA / SITUACIÓN LABORAL					KLASE SOZIALA / CLASE SOCIAL		
		≤ 1. mailakoak / ≤ primarios	2. mailakoak, LH / Secundarios,FP	Goi-mailakoak / Superiores	Lanean / Trabajando	Langabezia / En paro	Etxeko lanak / Labores del hogar	Ikasten / Estudiando	Jubilatua, pentsioduna / Jubilado/a, pensionista	Baxua / Baja	Erdikoa / Media	Altua / Alta
Bai / Sí	26	42	21	20	16	30	51	3	41	26	25	33
Ez / No	72	57	77	78	83	70	47	97	57	72	74	67
Ed-Ee / Ns-Nc	1	1	2	1	1	1	2	0	2	2	1	0
<i>Ehuneko bertikalak / Porcentajes verticales</i>	100	100	100	100	100	100	100	100	100	100	100	100
<i>n (absolutu haztatu gabeak) / n (absolutos sin ponderar)</i>	(1505)	(410)	(554)	(541)	(753)	(117)	(67)	(73)	(484)	(461)	(814)	(216)

	Guztira / Total	BIKOTEKIDERIK / PAREJA					SEME-ALABARIK / HIJOS/AS		EZKER-ESKUIN ESKALA / ESCALA IZQUIERDA-DERECHA		
		Ezkondua edo bikotearekin bizitzen / Casado/a o conviviendo en pareja	Banandua edo dibortziatua / Separado/a o divorciado/a	Alarguna / Viudo/a	Bikotekidearekin, elkarrekin bizi gabe / Con pareja, no convive	Bikotekiderik gabe / Sin pareja	Bai / Sí	Ez / No	Ezkerra / Izquierda	Zentroa / Centro	Eskuina / Derecha
Bai / Sí	26	26	30	55	13	20	32	16	12	32	35
Ez / No	72	72	70	42	86	79	67	83	88	66	65
Ed-Ee / Ns-Nc	1	1	0	3	1	1	2	1	1	2	0
<i>Ehuneko bertikalak / Porcentajes verticales</i>	100	100	100	100	100	100	100	100	100	100	100
<i>n (absolutu haztatu gabeak) / n (absolutos sin ponderar)</i>	(1505)	(904)	(78)	(119)	(115)	(275)	(990)	(514)	(492)	(764)	(87)

	Guztira / Total	2020ko HAUTESKUNDE AUTONOMIKOETAKO BOTO-OROIMENA / RECUERDO DE VOTO EN ELECCIONES AUTONÓMICAS 2020										
		EAJ/PNV	EH BILDU	PSE-EE	ELKARREKIN PODEMOS	PP+C's	VOX	Besteak / Otros	Eskubiderik ez / Sin derecho	<18 urte / <18 años	Abstentzia / Abstención	Ed-Ee / Ns-Nc
Bai / Sí	26	35	11	23	6	57	39	6	53	0	28	32
Ez / No	72	64	89	73	93	41	61	94	47	100	71	66
Ed-Ee / Ns-Nc	1	1	0	4	1	2	0	0	0	0	0	2
<i>Ehuneko bertikalak / Porcentajes verticales</i>	100	100	100	100	100	100	100	100	100	100	100	100
<i>n (absolutu haztatu gabeak) / n (absolutos sin ponderar)</i>	(1505)	(353)	(216)	(109)	(113)	(36)	(10)	(39)	(31)	(11)	(255)	(332)

2.5 – Egoera ekonomikoaren balorazioa / Valoración de la situación económica

2.5.1 – Lana aurkitzeko momentu ona edo txarra Euskadin / Buen o mal momento para encontrar trabajo en Euskadi

Bestalde, uste duzu gaur egun Euskadin momentu ona edo txarra dela lana aurkitzeko? / Por otra parte, ¿cree que es buen momento o mal momento para encontrar trabajo en Euskadi?

	Guztira / Total	LURRALDEA / TERRITORIO			UDALERRI TAMAINA / TAMAÑO MUNICIPIO			SEXUA / SEXO		ADIN TALDEAK / GRUPOS DE EDAD			
		Araba	Bizkaia	Gipuzkoa	Txikia / Pequeño	Ertaina / Mediano	Hiriburua / Capital	Gizona / Hombre	Emakumea / Mujer	18-29	30-45	46-64	≥ 65
Momentu ona da / Es buen momento	29	22	25	37	28	31	27	37	21	35	36	30	19
Momentu txarra da / Es un mal momento	53	57	57	44	55	50	55	46	59	56	50	55	51
Ed-Ee / Ns-Nc	18	21	17	19	17	19	19	17	19	9	14	15	29
<i>Ehuneko bertikalak / Porcentajes verticales</i>	100	100	100	100	100	100	100	100	100	100	100	100	100
<i>n (absolutu haztatu gabeak) / n (absolutos sin ponderar)</i>	(1505)	(350)	(702)	(453)	(272)	(605)	(628)	(720)	(785)	(189)	(355)	(518)	(443)

	Guztira / Total	IKASKETAK / ESTUDIOS			LAN EGOERA / SITUACIÓN LABORAL					KLASE SOZIALA / CLASE SOCIAL		
		≤ 1. mailakoak / ≤ primarios	2. mailakoak, LH / Secundarios, FP	Goi-mailakoak / Superiores	Lanean / Trabajando	Langabezia / En paro	Etxeko lanak / Labores del hogar	Ikasten / Estudiando	Jubilatua, pentsioduna / Jubilado/a, pensionista	Baxua / Baja	Erdikoa / Media	Altua / Alta
Momentu ona da / Es buen momento	29	27	28	31	35	16	24	38	21	23	30	37
Momentu txarra da / Es un mal momento	53	50	54	54	50	78	49	57	51	62	50	45
Ed-Ee / Ns-Nc	18	23	18	15	15	6	27	5	28	15	20	18
<i>Ehuneko bertikalak / Porcentajes verticales</i>	100	100	100	100	100	100	100	100	100	100	100	100
<i>n (absolutu haztatu gabeak) / n (absolutos sin ponderar)</i>	(1505)	(410)	(554)	(541)	(753)	(117)	(67)	(73)	(484)	(461)	(814)	(216)

	Guztira / Total	BIKOTEKIDERIK / PAREJA				SEME-ALABARIK / HIJOS/AS		EZKER-ESKUIN ESKALA / ESCALA IZQUIERDA-DERECHA			
		Ezkondua edo bikotekidearekin bizitzen / Casado/a o conviviendo en pareja	Banandua edo dibortziatua / Separado/a o divorciado/a	Alarguna / Viudo/a	Bikotekidearekin, elkarrekin bizi gabe / Con pareja, no convive	Bikotekiderik gabe / Sin pareja	Bai / Sí	Ez / No	Ezker / Izquierda	Zentroa / Centro	Eskuina / Derecha
Momentu ona da / Es buen momento	29	30	20	15	37	32	27	33	29	30	34
Momentu txarra da / Es un mal momento	53	51	61	59	54	53	52	55	51	54	45
Ed-Ee / Ns-Nc	18	20	19	27	10	15	22	12	19	17	21
<i>Ehuneko bertikalak / Porcentajes verticales</i>	100	100	100	100	100	100	100	100	100	100	100
<i>n (absolutu haztatu gabeak) / n (absolutos sin ponderar)</i>	(1505)	(904)	(78)	(119)	(115)	(275)	(990)	(514)	(492)	(764)	(87)

	Guztira / Total	2020ko HAUTESKUNDE AUTONOMIKOETAKO BOTO-OROIMENA / RECUERDO DE VOTO EN ELECCIONES AUTONÓMICAS 2020										
		EAJ/PNV	EH BILDU	PSE-EE	ELKARREKIN PODEMOS	PP+C's	VOX	Besteak / Otros	Eskubiderik ez / Sin derecho	<18 urte / <18 años	Abstentzia / Abstención	Ed-Ee / Ns-Nc
Momentu ona da / Es buen momento	29	35	28	25	38	18	43	38	35	49	24	22
Momentu txarra da / Es un mal momento	53	49	53	55	44	56	33	42	54	51	59	56
Ed-Ee / Ns-Nc	18	16	19	20	18	26	24	20	12	0	17	22
<i>Ehuneko bertikalak / Porcentajes verticales</i>	100	100	100	100	100	100	100	100	100	100	100	100
<i>n (absolutu haztatu gabeak) / n (absolutos sin ponderar)</i>	(1505)	(353)	(216)	(109)	(113)	(36)	(10)	(39)	(31)	(11)	(255)	(332)

2.5.2 – Egoera ekonomikoaren balorazioa norbere etxean / Valoración de la situación económica del hogar

*Eta nola baloratzen duzu zure etxeko egoera ekonomikoa? /
Y ¿cómo valora la situación económica actual de su hogar? Diría que es...*

	Guztira / Total	LURRALDEA / TERRITORIO			UDALERRI TAMAINA / TAMAÑO MUNICIPIO			SEXUA / SEXO		ADIN TALDEAK / GRUPOS DE EDAD			
		Araba	Bizkaia	Gipuzkoa	Txikia / Pequeño	Ertaina / Mediano	Hiriburua / Capital	Gizona / Hombre	Emakumea / Mujer	18-29	30-45	46-64	≥ 65
<i>Oso ona / Muy buena</i>	14	9	15	15	13	16	13	14	15	16	17	11	14
<i>Nahikoa ona / Bastante buena</i>	73	77	71	74	76	71	73	75	71	77	68	76	71
<i>Nahikoa txarra / Bastante mala</i>	9	11	9	7	9	8	10	8	10	5	11	10	8
<i>Oso txarra / Muy mala</i>	1	1	2	1	1	2	1	2	1	2	2	1	2
<i>Ed-Ee / Ns-Nc</i>	3	2	3	3	1	4	3	2	4	1	2	3	5
<i>Ehuneko bertikalak / Porcentajes verticales</i>	100	100	100	100	100	100	100	100	100	100	100	100	100
<i>n (absolutu haztatu gabeak) / n (absolutos sin ponderar)</i>	(1505)	(350)	(702)	(453)	(272)	(605)	(628)	(720)	(785)	(189)	(355)	(518)	(443)

	Guztira / Total	IKASKETAK / ESTUDIOS			LAN EGOERA / SITUACIÓN LABORAL					KLASE SOZIALA / CLASE SOCIAL		
		≤ 1. mailakoak / ≤ primarios	2. mailakoak, LH / Secundarios,FP	Goi-mailakoak / Superiores	Lanean / Trabajando	Langabezia / En paro	Etxeko lanak / Labores del hogar	Ikasten / Estudiando	Jubilatua, pentsioduna / Jubilado/a, pensionista	Baxua / Baja	Erdikoa / Media	Altua / Alta
<i>Oso ona / Muy buena</i>	14	14	12	16	15	9	11	24	13	8	13	31
<i>Nahikoa ona / Bastante buena</i>	73	68	76	73	75	56	69	69	74	63	81	65
<i>Nahikoa txarra / Bastante mala</i>	9	11	9	7	7	27	15	5	7	20	4	3
<i>Oso txarra / Muy mala</i>	1	2	1	1	1	4	2	2	1	4	1	0
<i>Ed-Ee / Ns-Nc</i>	3	5	2	2	2	4	4	0	4	5	2	1
<i>Ehuneko bertikalak / Porcentajes verticales</i>	100	100	100	100	100	100	100	100	100	100	100	100
<i>n (absolutu haztatu gabeak) / n (absolutos sin ponderar)</i>	(1505)	(410)	(554)	(541)	(753)	(117)	(67)	(73)	(484)	(461)	(814)	(216)

Eta nola baloratzen duzu zure etxeko egoera ekonomikoa? / Y cómo valora la situación económica actual de su hogar? Diría que es...

	Guztira / Total	BIKOTEKIDERIK / PAREJA					SEME-ALABARIK / HIJOS/AS		EZKER-ESKUIN ESKALA / ESCALA IZQUIERDA-DERECHA		
		Ezkondua edo bikotekidearekin bizitzen / Casado/a o conviviendo en pareja	Banandua edo dibortziatua / Separado/a o divorciado/a	Alarguna / Viudo/a	Bikotekidearekin, elkarrekin bizi gabe / Con pareja, no convive	Bikotekiderik gabe / Sin pareja	Bai / Sí	Ez / No	Ezkerra / Izquierda	Zentroa / Centro	Eskuina / Derecha
Oso ona / Muy buena	14	14	8	16	12	17	14	15	13	15	23
Nahikoa ona / Bastante buena	73	75	72	71	76	66	73	72	75	72	65
Nahikoa txarra / Bastante mala	9	7	15	8	8	12	9	9	9	8	8
Oso txarra / Muy mala	1	2	0	0	1	2	1	2	1	2	3
Ed-Ee / Ns-Nc	3	2	6	6	3	2	3	3	2	3	1
<i>Ehuneko bertikalak / Porcentajes verticales</i>	100	100	100	100	100	100	100	100	100	100	100
<i>n (absolutu haztatu gabeak) / n (absolutos sin ponderar)</i>	(1505)	(904)	(78)	(119)	(115)	(275)	(990)	(514)	(492)	(764)	(87)

	Guztira / Total	2020ko HAUTESKUNDE AUTONOMIKOETAKO BOTO-OROIMENA / RECUERDO DE VOTO EN ELECCIONES AUTONÓMICAS 2020										
		EAJ/PNV	EH BILDU	PSE-EE	ELKARREKIN PODEMOS	PP+C's	VOX	Besteak / Otros	Eskubiderik ez / Sin derecho	<18 urte / <18 años	Abstentzioa / Abstención	Ed-Ee / Ns-Nc
Oso ona / Muy buena	14	19	14	16	10	25	0	11	19	25	13	10
Nahikoa ona / Bastante buena	73	74	75	78	74	60	81	80	60	69	68	73
Nahikoa txarra / Bastante mala	9	6	8	3	13	4	19	8	15	6	12	10
Oso txarra / Muy mala	1	0	2	1	1	11	0	0	2	0	2	2
Ed-Ee / Ns-Nc	3	2	2	2	2	0	0	0	4	0	4	5
<i>Ehuneko bertikalak / Porcentajes verticales</i>	100	100	100	100	100	100	100	100	100	100	100	100
<i>n (absolutu haztatu gabeak) / n (absolutos sin ponderar)</i>	(1505)	(353)	(216)	(109)	(113)	(36)	(10)	(39)	(31)	(11)	(255)	(332)

2.5.3 – Egoera ekonomikoarekin zerikusia duten hainbat esparrurekiko poztasuna / Satisfacción con diferentes aspectos relacionados con la situación económica

Esango didazu mesedez zenbateraino zauden pozik zure bizitzaren ondoko alderdi hauekin? Erabili horretarako 0tik 10erako eskala, 0ak esan nahi du ez zaudela batere pozik eta 10ak oso pozik zaudela /

¿Podría decirme en qué medida está Ud. satisfecho/a con cada una de los siguientes aspectos de su vida? Utilice para ello una escala de 0 a 10, en la que el 0 significa nada satisfecho/a y el 10 muy satisfecho/a

	Guztira / Total	LURRALDEA / TERRITORIO			UDALERRI TAMAINA / TAMAÑO MUNICIPIO			SEXUA / SEXO		ADIN TALDEAK / GRUPOS DE EDAD			
		Araba	Bizkaia	Gipuzkoa	Txikia / Pequeño	Ertaina / Mediano	Hiriburua / Capital	Gizona / Hombre	Emakumea / Mujer	18-29	30-45	46-64	≥ 65
Bizi zaren etxebizitzarekin / Con la vivienda en la que vive	8,2	8,0	8,2	8,1	8,3	8,2	8,1	8,1	8,2	8,4	7,6	8,1	8,5
<i>n (absolutu haztatu gabeak) / n (absolutos sin ponderar)</i>	<i>(1505)</i>	<i>(350)</i>	<i>(702)</i>	<i>(453)</i>	<i>(272)</i>	<i>(605)</i>	<i>(628)</i>	<i>(720)</i>	<i>(785)</i>	<i>(189)</i>	<i>(355)</i>	<i>(518)</i>	<i>(443)</i>
Zure lanarekin / Con su trabajo *	7,5	7,5	7,5	7,5	7,5	7,5	7,5	7,5	7,5	7,5	7,6	7,5	7,5
<i>n (absolutu haztatu gabeak) / n (absolutos sin ponderar)</i>	<i>(751)</i>	<i>(173)</i>	<i>(344)</i>	<i>(234)</i>	<i>(147)</i>	<i>(297)</i>	<i>(307)</i>	<i>(385)</i>	<i>(366)</i>	<i>(101)</i>	<i>(286)</i>	<i>(354)</i>	<i>(10)</i>
Hilero erabiltzeko duzun diruarekin / Con el dinero de que dispone al mes	6,6	6,5	6,5	6,7	6,6	6,6	6,5	6,6	6,5	6,7	6,5	6,5	6,7
<i>n (absolutu haztatu gabeak) / n (absolutos sin ponderar)</i>	<i>(1495)</i>	<i>(348)</i>	<i>(695)</i>	<i>(452)</i>	<i>(271)</i>	<i>(601)</i>	<i>(623)</i>	<i>(719)</i>	<i>(776)</i>	<i>(187)</i>	<i>(354)</i>	<i>(516)</i>	<i>(438)</i>

	Guztira / Total	IKASKETAK / ESTUDIOS			LAN EGOERA / SITUACIÓN LABORAL					KLASE SOZIALA / CLASE SOCIAL		
		≤ 1. mailakoak / ≤ primarios	2. mailakoak, LH / Secundarios,FP	Goi-mailakoak / Superiores	Lanean / Trabajando	Langabezian / En paro	Etxeko lanak / Labores del hogar	Ikasten / Estudiando	Jubilatua, pentsioduna / Jubilado/a, pensionista	Baxua / Baja	Erdikoa / Media	Altua / Alta
Bizi zaren etxebizitzarekin / Con la vivienda en la que vive	8,2	8,3	8,1	8,1	8,0	7,7	8,3	8,6	8,5	7,7	8,3	8,7
<i>n (absolutu haztatu gabeak) / n (absolutos sin ponderar)</i>	<i>(1505)</i>	<i>(410)</i>	<i>(554)</i>	<i>(541)</i>	<i>(753)</i>	<i>(117)</i>	<i>(67)</i>	<i>(73)</i>	<i>(484)</i>	<i>(461)</i>	<i>(814)</i>	<i>(216)</i>
Zure lanarekin / Con su trabajo *	7,5	7,7	7,4	7,5	-	-	-	-	-	7,2	7,5	8,0
<i>n (absolutu haztatu gabeak) / n (absolutos sin ponderar)</i>	<i>(751)</i>	<i>(84)</i>	<i>(281)</i>	<i>(386)</i>	<i>-</i>	<i>-</i>	<i>-</i>	<i>-</i>	<i>-</i>	<i>(212)</i>	<i>(427)</i>	<i>(110)</i>
Hilero erabiltzeko duzun diruarekin / Con el dinero de que dispone al mes	6,6	6,3	6,4	7,0	6,8	4,6	6,4	6,7	6,7	5,5	6,9	7,6
<i>n (absolutu haztatu gabeak) / n (absolutos sin ponderar)</i>	<i>(1495)</i>	<i>(406)</i>	<i>(552)</i>	<i>(537)</i>	<i>(750)</i>	<i>(117)</i>	<i>(66)</i>	<i>(72)</i>	<i>(481)</i>	<i>(458)</i>	<i>(810)</i>	<i>(214)</i>

Batezbestekoak (0= batere pozik ez; 10=oso pozik) / Medias (0= nada satisfecho/a; 10=muy satisfecho/a)

* Galdera hau soilik egin zaie lanean ari direnei (%50) / Esta pregunta se ha realizado únicamente a quienes están trabajando (50%)

Esango didazu mesedez zenbateraino zauden pozik zure bizitzaren ondoko alderdi hauekin? Erabili horretarako 0tik 10erako eskala, 0ak esan nahi du ez zaudela batere pozik eta 10ak oso pozik zaudela /

¿Podría decirme en qué medida está Ud. satisfecho/a con cada una de los siguientes aspectos de su vida? Utilice para ello una escala de 0 a 10, en la que el 0 significa nada satisfecho/a y el 10 muy satisfecho/a

	Guztira / Total	BIKOTEKIDERIK / PAREJA					SEME-ALABARIK / HIJOS/AS		EZKER-ESKUIKIN ESKALA / ESCALA IZQUIERDA-DERECHA		
		Ezkondua edo bikotekidearekin bizitzen / Casado/a o conviviendo en pareja	Banandua edo dibortziatua / Separado/a o divorciado/a	Alarguna / Viudo/a	Bikotekidearekin, elkarrekin bizi gabe / Con pareja, no convive	Bikotekiderik gabe / Sin pareja	Bai / Sí	Ez / No	Ezkerra / Izquierda	Zentroa / Centro	Eskuina / Derecha
Bizi zaren etxebizitzarekin / Con la vivienda en la que vive	8,2	8,2	8,0	8,7	8,2	7,8	8,3	8,0	8,1	8,2	8,4
<i>n (absolutu haztatu gabeak) / n (absolutos sin ponderar)</i>	<i>(1505)</i>	<i>(904)</i>	<i>(78)</i>	<i>(119)</i>	<i>(115)</i>	<i>(275)</i>	<i>(990)</i>	<i>(514)</i>	<i>(492)</i>	<i>(764)</i>	<i>(87)</i>
Zure lanarekin / Con su trabajo	7,5	7,6	7,8	7,0	7,2	7,3	7,6	7,3	7,4	7,5	7,9
<i>n (absolutu haztatu gabeak) / n (absolutos sin ponderar)</i>	<i>(751)</i>	<i>(483)</i>	<i>(32)</i>	<i>(9)</i>	<i>(81)</i>	<i>(139)</i>	<i>(457)</i>	<i>(294)</i>	<i>(300)</i>	<i>(369)</i>	<i>(35)</i>
Hilero erabiltzeko duzun diruarekin / Con el dinero de que dispone al mes	6,6	6,7	6,2	6,7	6,3	6,4	6,7	6,4	6,5	6,7	6,8
<i>n (absolutu haztatu gabeak) / n (absolutos sin ponderar)</i>	<i>(1495)</i>	<i>(900)</i>	<i>(77)</i>	<i>(117)</i>	<i>(114)</i>	<i>(274)</i>	<i>(984)</i>	<i>(510)</i>	<i>(487)</i>	<i>(762)</i>	<i>(87)</i>

	Guztira / Total	2020ko HAUTESKUNDE AUTONOMIKOETAKO BOTO-OROIMENA / RECUERDO DE VOTO EN ELECCIONES AUTONÓMICAS 2020										
		EAJ/PNV	EH BILDU	PSE-EE	ELKARREKIN PODEMOS	PP+C's	VOX	Besteak / Otros	Eskubiderik ez / Sin derecho	<18 urte / <18 años	Abstentzia / Abstención	Ed-Ee / Ns-Nc
Bizi zaren etxebizitzarekin / Con la vivienda en la que vive	8,2	8,5	7,9	8,6	7,9	8,8	8,0	7,8	7,4	9,4	7,9	8,1
<i>n (absolutu haztatu gabeak) / n (absolutos sin ponderar)</i>	<i>(1505)</i>	<i>(353)</i>	<i>(216)</i>	<i>(109)</i>	<i>(113)</i>	<i>(36)</i>	<i>(10)</i>	<i>(39)</i>	<i>(31)</i>	<i>(11)</i>	<i>(255)</i>	<i>(332)</i>
Zure lanarekin / Con su trabajo	7,5	7,7	7,1	7,6	7,5	7,5	8,8	7,8	7,4	7,6	7,5	7,5
<i>n (absolutu haztatu gabeak) / n (absolutos sin ponderar)</i>	<i>(751)</i>	<i>(157)</i>	<i>(142)</i>	<i>(43)</i>	<i>(71)</i>	<i>(9)</i>	<i>(6)</i>	<i>(26)</i>	<i>(12)</i>	<i>(0)</i>	<i>(135)</i>	<i>(150)</i>
Hilero erabiltzeko duzun diruarekin / Con el dinero de que dispone al mes	6,6	7,0	6,5	7,0	6,4	6,6	5,5	5,7	6,5	8,0	6,3	6,4
<i>n (absolutu haztatu gabeak) / n (absolutos sin ponderar)</i>	<i>(1495)</i>	<i>(352)</i>	<i>(213)</i>	<i>(108)</i>	<i>(113)</i>	<i>(36)</i>	<i>(10)</i>	<i>(39)</i>	<i>(31)</i>	<i>(10)</i>	<i>(254)</i>	<i>(329)</i>

Batezbestekoak (0= batere pozik ez; 10=oso pozik) / Medias (0= nada satisfecho/a; 10=muy satisfecho/a)

2.6 – Bizi diren inguruarekiko balorazioa / Valoración del entorno de residencia

2.6.1 – Euskadin bizitzeko nahia / Preferencia por vivir en Euskadi

*Bizi eta lan baldintza berdinak izateko aukera izanda, non nahiago zenuke bizi, Euskadin edo Euskaditik kanpoko beste lekuren batean? /
Teniendo las mismas condiciones de vida y trabajo ¿dónde preferiría vivir, en Euskadi o en otro sitio fuera de Euskadi?*

	Guztira / Total	LURRALDEA / TERRITORIO			UDALERRI TAMAINA / TAMAÑO MUNICIPIO			SEXUA / SEXO		ADIN TALDEAK / GRUPOS DE EDAD			
		Araba	Bizkaia	Gipuzkoa	Txikia / Pequeño	Ertaina / Mediano	Hiriburua / Capital	Gizona / Hombre	Emakumea / Mujer	18-29	30-45	46-64	≥ 65
Euskadin / En Euskadi	87	83	88	87	94	89	82	85	89	80	84	88	91
Euskaditik kanpo / Fuera de Euskadi	8	11	8	8	2	8	11	9	8	15	11	7	5
Berdin zaio / Indiferente *	3	5	3	3	3	2	5	4	2	4	3	3	3
Ed-Ee / Ns-Nc	1	1	1	2	1	1	2	1	1	1	1	1	1
<i>Ehuneko bertikalak / Porcentajes verticales</i>	100	100	100	100	100	100	100	100	100	100	100	100	100
<i>n (absolutu haztatu gabeak) / n (absolutos sin ponderar)</i>	(1505)	(350)	(702)	(453)	(272)	(605)	(628)	(720)	(785)	(189)	(355)	(518)	(443)

	Guztira / Total	IKASKETAK / ESTUDIOS			LAN EGOERA / SITUACIÓN LABORAL					KLASE SOZIALA / CLASE SOCIAL		
		≤ 1. mailakoak / ≤ primarios	2. mailakoak, LH / Secundarios,FP	Goi-mailakoak / Superiores	Lanean / Trabajando	Langabezian / En paro	Etxeko lanak / Labores del hogar	Ikasten / Estudiando	Jubilatua, pentsioduna / Jubilado/a, pensionista	Baxua / Baja	Erdikoa / Media	Altua / Alta
Euskadin / En Euskadi	87	91	85	86	87	81	88	70	91	85	89	87
Euskaditik kanpo / Fuera de Euskadi	8	5	9	10	9	11	10	24	5	11	7	8
Berdin zaio / Indiferente *	3	3	4	2	3	6	1	4	3	3	3	5
Ed-Ee / Ns-Nc	1	1	1	2	1	2	1	1	1	1	1	0
<i>Ehuneko bertikalak / Porcentajes verticales</i>	100	100	100	100	100	100	100	100	100	100	100	100
<i>n (absolutu haztatu gabeak) / n (absolutos sin ponderar)</i>	(1505)	(410)	(554)	(541)	(753)	(117)	(67)	(73)	(484)	(461)	(814)	(216)

* Erantzun aukera hau ez zitzaien irakurri inkestatuei / Esta opción de respuesta no se leyó a las y los encuestados

*Bizi eta lan baldintza berdinak izateko aukera izanda, non nahiago zenuke bizi, Euskadin edo Euskaditik kanpoko beste lekuren batean? /
Teniendo las mismas condiciones de vida y trabajo ¿dónde preferiría vivir, en Euskadi o en otro sitio fuera de Euskadi?*

	Guztira / Total	BIKOTEKIDERIK / PAREJA					SEME-ALABARIK / HIJOS/AS		EZKER-ESKUIN ESKALA / ESCALA IZQUIERDA-DERECHA		
		Ezkondua edo bikote-kidearekin bizitzen / Casado/a o conviviendo en pareja	Banandua edo dibortziatua / Separado/a o divorciado/a	Alarguna / Viudo/a	Bikote-kidearekin, elkarrekin bizi gabe / Con pareja, no convive	Bikote-kiderik gabe / Sin pareja	Bai / Sí	Ez / No	Ezkerra / Izquierda	Zentroa / Centro	Eskuina / Derecha
Euskadin / En Euskadi	87	89	87	93	86	80	90	82	88	88	83
Euskaditik kanpo / Fuera de Euskadi	8	7	5	4	10	15	6	14	8	8	12
Berdin zaio / Indiferente *	3	3	6	2	2	4	3	3	3	3	5
Ed-Ee / Ns-Nc	1	1	1	1	1	1	1	1	1	2	0
<i>Ehuneko bertikalak / Porcentajes verticales</i>	100	100	100	100	100	100	100	100	100	100	100
<i>n (absolutu haztatu gabeak) / n (absolutos sin ponderar)</i>	(1505)	(904)	(78)	(119)	(115)	(275)	(990)	(514)	(492)	(764)	(87)

	Guztira / Total	2020ko HAUTESKUNDE AUTONOMIKOETAKO BOTO-OROIMENA / RECUERDO DE VOTO EN ELECCIONES AUTONÓMICAS 2020										
		EAJ/PNV	EH BILDU	PSE-EE	ELKARREKIN PODEMOS	PP+C's	VOX	Besteak / Otros	Eskubiderik ez / Sin derecho	<18 urte / <18 años	Abstentzioa / Abstención	Ed-Ee / Ns-Nc
Euskadin / En Euskadi	87	95	91	83	86	79	50	80	83	90	79	86
Euskaditik kanpo / Fuera de Euskadi	8	3	7	8	11	19	38	10	4	10	13	10
Berdin zaio / Indiferente *	3	2	1	9	4	2	12	7	7	0	5	2
Ed-Ee / Ns-Nc	1	0	1	0	0	0	0	3	6	0	2	2
<i>Ehuneko bertikalak / Porcentajes verticales</i>	100	100	100	100	100	100	100	100	100	100	100	100
<i>n (absolutu haztatu gabeak) / n (absolutos sin ponderar)</i>	(1505)	(353)	(216)	(109)	(113)	(36)	(10)	(39)	(31)	(11)	(255)	(332)

* Erantzun aukera hau ez zitzairen irakurri inkestatuei / Esta opción de respuesta no se leyó a las y los encuestados

2.6.2 – Segurtasun sentrazioa herrian / Sensación de seguridad en su localidad

Delinkuentziari dagokionez, uste duzu bizi zaren udalerrria edo zonaldea bizitzeko leku segurua dela?/

Desde el punto de vista de la delincuencia ¿cree Ud. que el municipio o zona en la que vive es un lugar seguro para vivir?

	Guztira / Total	LURRALDEA / TERRITORIO			UDALERRI TAMAINA / TAMAÑO MUNICIPIO			SEXUA / SEXO		ADIN TALDEAK / GRUPOS DE EDAD			
		Araba	Bizkaia	Gipuzkoa	Txikia / Pequeño	Ertaina / Mediano	Hiriburua / Capital	Gizona / Hombre	Emakumea / Mujer	18-29	30-45	46-64	≥ 65
Bai / Sí	86	88	84	88	90	85	85	88	84	92	84	86	84
Ez / No	11	9	13	9	8	12	12	9	13	7	14	12	11
Ed-Ee / Ns-Nc	3	3	3	2	1	3	3	3	3	1	2	2	5
<i>Ehuneko bertikalak / Porcentajes verticales</i>	100	100	100	100	100	100	100	100	100	100	100	100	100
<i>n (absolutu haztatu gabeak) / n (absolutos sin ponderar)</i>	(1505)	(350)	(702)	(453)	(272)	(605)	(628)	(720)	(785)	(189)	(355)	(518)	(443)

	Guztira / Total	IKASKETAK / ESTUDIOS			LAN EGOERA / SITUACIÓN LABORAL					KLASE SOZIALA / CLASE SOCIAL		
		≤ 1. mailakoak / ≤ primarios	2. mailakoak, LH / Secundarios, FP	Goi-mailakoak / Superiores	Lanean / Trabajando	Langabezian / En paro	Etxeko lanak / Labores del hogar	Ikasten / Estudiando	Jubilatua, pentsioduna / Jubilado/a, pensionista	Baxua / Baja	Erdikoa / Media	Altua / Alta
Bai / Sí	86	83	84	89	86	81	90	90	85	79	89	89
Ez / No	11	13	13	9	12	15	8	8	10	17	9	10
Ed-Ee / Ns-Nc	3	4	3	2	2	3	2	2	5	4	3	1
<i>Ehuneko bertikalak / Porcentajes verticales</i>	100	100	100	100	100	100	100	100	100	100	100	100
<i>n (absolutu haztatu gabeak) / n (absolutos sin ponderar)</i>	(1505)	(410)	(554)	(541)	(753)	(117)	(67)	(73)	(484)	(461)	(814)	(216)

	Guztira / Total	BIKOTEKIDERIK / PAREJA					SEME-ALABARIK / HIJOS/AS		EZKER-ESKUIN ESKALA / ESCALA IZQUIERDA-DERECHA		
		Ezkondua edo bikote-kidearekin bizitzen / Casado/a o conviviendo en pareja	Banandua edo dibortziatua / Separado/a o divorciado/a	Alarguna / Viudo/a	Bikotekidearekin, elkarrekin bizi gabe / Con pareja, no convive	Bikotekiderik gabe / Sin pareja	Bai / Sí	Ez / No	Ezkerra / Izquierda	Zentroa / Centro	Eskuina / Derecha
Bai / Sí	86	85	86	81	91	87	85	88	88	86	82
Ez / No	11	12	9	13	8	10	12	10	10	10	16
Ed-Ee / Ns-Nc	3	2	5	6	1	3	4	2	2	3	2
<i>Ehuneko bertikalak / Porcentajes verticales</i>	100	100	100	100	100	100	100	100	100	100	100
<i>n (absolutu haztatu gabeak) / n (absolutos sin ponderar)</i>	(1505)	(904)	(78)	(119)	(115)	(275)	(990)	(514)	(492)	(764)	(87)

	Guztira / Total	2020ko HAUTESKUNDE AUTONOMIKOETAKO BOTO-OROIMENA / RECUERDO DE VOTO EN ELECCIONES AUTONÓMICAS 2020										
		EAJ/PNV	EH BILDU	PSE-EE	ELKARREKIN PODEMOS	PP+C's	VOX	Besteak / Otros	Eskubiderik ez / Sin derecho	<18 urte / <18 años	Abstentzioa / Abstención	Ed-Ee / Ns-Nc
Bai / Sí	86	91	92	86	86	79	55	87	87	100	79	81
Ez / No	11	7	6	7	13	17	38	13	13	0	17	15
Ed-Ee / Ns-Nc	3	2	1	7	2	3	7	0	0	0	4	4
<i>Ehuneko bertikalak / Porcentajes verticales</i>	100	100	100	100	100	100	100	100	100	100	100	100
<i>n (absolutu haztatu gabeak) / n (absolutos sin ponderar)</i>	(1505)	(353)	(216)	(109)	(113)	(36)	(10)	(39)	(31)	(11)	(255)	(332)

2.6.3 – Aberats eta pobreen arteko aldeak / Nivel de desigualdad entre ricos y pobres

Zure ustez, gaur egun, Euskadin aberatsen eta pobreen arteko ezberdintasunak dira... /

Hoy en día en Euskadi diría que las diferencias entre ricos y pobres son...

	Guztira / Total	LURRALDEA / TERRITORIO			UDALERRI TAMAINA / TAMAÑO MUNICIPIO			SEXUA / SEXO		ADIN TALDEAK / GRUPOS DE EDAD			
		Araba	Bizkaia	Gipuzkoa	Txikia / Pequeño	Ertaina / Mediano	Hiriburua / Capital	Gizona / Hombre	Emakumea / Mujer	18-29	30-45	46-64	≥ 65
Oso handiak / Muy grandes	27	26	27	26	28	28	25	30	24	22	31	25	28
Nahikoa handiak / Bastante grandes	49	51	50	48	53	47	49	49	50	54	50	53	42
Ez oso handiak / No muy grandes	15	13	15	15	13	15	15	15	15	17	12	15	16
la ez dago ezberdintasunik / Apenas hay diferencia	5	5	3	7	3	5	4	4	5	5	5	3	6
Ed-Ee / Ns-Nc	4	5	5	4	3	4	6	3	6	2	2	4	8
<i>Ehuneko bertikalak / Porcentajes verticales</i>	100	100	100	100	100	100	100	100	100	100	100	100	100
<i>n (absolutu haztatu gabeak) / n (absolutos sin ponderar)</i>	(1505)	(350)	(702)	(453)	(272)	(605)	(628)	(720)	(785)	(189)	(355)	(518)	(443)

	Guztira / Total	IKASKETAK / ESTUDIOS			LAN EGOERA / SITUACIÓN LABORAL					KLASE SOZIALA / CLASE SOCIAL		
		≤ 1. mailakoak / ≤ primarios	2. mailakoak, LH / Secundarios, FP	Goi-mailakoak / Superiores	Lanean / Trabajando	Langabezia / En paro	Etxeko lanak / Labores del hogar	Ikasten / Estudiando	Jubilatua, pentsioduna / Jubilado/a, pensionista	Baxua / Baja	Erdikoa / Media	Altua / Alta
Oso handiak / Muy grandes	27	26	27	27	27	25	20	25	29	36	23	22
Nahikoa handiak / Bastante grandes	49	42	50	54	52	51	39	52	45	45	51	53
Ez oso handiak / No muy grandes	15	13	17	14	14	12	21	16	15	9	18	14
la ez dago ezberdintasunik / Apenas hay diferencia	5	9	4	2	4	4	9	7	5	5	4	6
Ed-Ee / Ns-Nc	4	8	3	3	3	6	11	0	6	5	4	4
<i>Ehuneko bertikalak / Porcentajes verticales</i>	100	100	100	100	100	100	100	100	100	100	100	100
<i>n (absolutu haztatu gabeak) / n (absolutos sin ponderar)</i>	(1505)	(410)	(554)	(541)	(753)	(117)	(67)	(73)	(484)	(461)	(814)	(216)

Zure ustez, gaur egun, Euskadin aberatsen eta pobreen arteko ezberdintasunak dira... /
Hoy en día en Euskadi diría que las diferencias entre ricos y pobres son...

	Guztira / Total	BIKOTEKIDERIK / PAREJA					SEME-ALABARIK / HIJOS/AS		EZKER-ESKUIN ESKALA / ESCALA IZQUIERDA-DERECHA		
		Ezkondua edo bikotekidearekin bizitzen / Casado/a o conviviendo en pareja	Banandua edo dibortziatua / Separado/a o divorciado/a	Alarguna / Viudo/a	Bikotekidearekin, elkarrekin bizi gabe / Con pareja, no convive	Bikotekiderik gabe / Sin pareja	Bai / Sí	Ez / No	Ezkerra / Izquierda	Zentroa / Centro	Eskuina / Derecha
Oso handiak / Muy grandes	27	28	20	31	22	28	28	26	36	22	22
Nahikoa handiak / Bastante grandes	49	50	57	39	58	44	48	51	51	50	44
Ez oso handiak / No muy grandes	15	14	16	13	14	18	14	16	10	17	22
la ez dago ezberdintasunik / Apenas hay diferencia	5	4	4	8	3	6	5	4	1	6	7
Ed-Ee / Ns-Nc	4	4	4	9	3	4	5	3	3	4	5
<i>Ehuneko bertikalak / Porcentajes verticales</i>	100	100	100	100	100	100	100	100	100	100	100
<i>n (absolutu haztatu gabeak) / n (absolutos sin ponderar)</i>	(1505)	(904)	(78)	(119)	(115)	(275)	(990)	(514)	(492)	(764)	(87)

	Guztira / Total	2020ko HAUTESKUNDE AUTONOMIKOETAKO BOTO-OROIMENA / RECUERDO DE VOTO EN ELECCIONES AUTONÓMICAS 2020										
		EAJ/PNV	EH BILDU	PSE-EE	ELKARREKIN PODEMOS	PP+C's	VOX	Besteak / Otros	Eskubiderik ez / Sin derecho	<18 urte / <18 años	Abstentzioa / Abstención	Ed-Ee / Ns-Nc
Oso handiak / Muy grandes	27	21	38	28	32	26	0	33	9	30	26	26
Nahikoa handiak / Bastante grandes	49	52	55	41	56	37	62	41	43	61	45	49
Ez oso handiak / No muy grandes	15	19	6	23	9	30	38	18	23	0	16	13
la ez dago ezberdintasunik / Apenas hay diferencia	5	3	1	3	2	7	0	8	11	10	7	7
Ed-Ee / Ns-Nc	4	6	0	6	1	0	0	0	13	0	6	6
<i>Ehuneko bertikalak / Porcentajes verticales</i>	100	100	100	100	100	100	100	100	100	100	100	100
<i>n (absolutu haztatu gabeak) / n (absolutos sin ponderar)</i>	(1505)	(353)	(216)	(109)	(113)	(36)	(10)	(39)	(31)	(11)	(255)	(332)

2.6.4 – Desberdintasunaren bilakaeraz espero dena / Expectativas de evolución de la desigualdad

Eta, zure ustez, hurrengo 10 urteetan Euskadin aberatsen eta pobreen arteko ezberdintasunak .../

Cree Ud. que en los próximos 10 años, esas diferencias entre ricos y pobres en Euskadi...

	Guztira / Total	LURRALDEA / TERRITORIO			UDALERRI TAMAINA / TAMAÑO MUNICIPIO			SEXUA / SEXO		ADIN TALDEAK / GRUPOS DE EDAD			
		Araba	Bizkaia	Gipuzkoa	Txikia / Pequeño	Ertaina / Mediano	Hiriburua / Capital	Gizona / Hombre	Emakumea / Mujer	18-29	30-45	46-64	≥ 65
Handitu egingo dira / Aumentarán	59	58	58	62	66	58	58	64	55	59	70	63	47
Berdin mantenduko dira / Se mantendrán igual	25	27	25	23	23	26	24	24	26	33	20	24	26
Txikitu egingo dira / Disminuirán	8	8	8	6	4	8	9	7	8	5	8	6	10
Ed-Ee / Ns-Nc	8	7	9	8	7	8	9	5	11	2	2	6	18
<i>Ehuneko bertikalak / Porcentajes verticales</i>	100	100	100	100	100	100	100	100	100	100	100	100	100
<i>n (absolutu haztatu gabeak) / n (absolutos sin ponderar)</i>	(1505)	(350)	(702)	(453)	(272)	(605)	(628)	(720)	(785)	(189)	(355)	(518)	(443)

	Guztira / Total	IKASKETAK / ESTUDIOS			LAN EGOERA / SITUACIÓN LABORAL					KLASE SOZIALA / CLASE SOCIAL		
		≤ 1. mailakoak / ≤ primarios	2. mailakoak, LH / Secundarios,FP	Goi-mailakoak / Superiores	Lanean / Trabajando	Langabezian / En paro	Etxeko lanak / Labores del hogar	Ikasten / Estudiando	Jubilatua, pentsioduna / Jubilado/a, pensionista	Baxua / Baja	Erdikoa / Media	Altua / Alta
Handitu egingo dira / Aumentarán	59	48	60	67	68	56	39	59	50	64	60	49
Berdin mantenduko dira / Se mantendrán igual	25	28	25	23	23	25	26	36	25	23	25	32
Txikitu egingo dira / Disminuirán	8	9	7	6	5	13	13	5	9	6	7	12
Ed-Ee / Ns-Nc	8	15	8	3	3	6	22	0	16	8	8	7
<i>Ehuneko bertikalak / Porcentajes verticales</i>	100	100	100	100	100	100	100	100	100	100	100	100
<i>n (absolutu haztatu gabeak) / n (absolutos sin ponderar)</i>	(1505)	(410)	(554)	(541)	(753)	(117)	(67)	(73)	(484)	(461)	(814)	(216)

*Eta, zure ustez, hurrengo 10 urteetan Euskadin aberatsen eta pobreen arteko ezberdintasunak .../
Cree Ud. que en los próximos 10 años, esas diferencias entre ricos y pobres en Euskadi...*

	Guztira / Total	BIKOTEKIDERIK / PAREJA					SEME-ALABARIK / HIJOS/AS		EZKER-ESKUIN ESKALA / ESCALA IZQUIERDA-DERECHA		
		Ezkondua edo bikotekidearekin bizitzen / Casado/a o conviviendo en pareja	Banandua edo dibortziatua / Separado/a o divorciado/a	Alarguna / Viudo/a	Bikotekidearekin, elkarrekin bizi gabe / Con pareja, no convive	Bikotekiderik gabe / Sin pareja	Bai / Sí	Ez / No	Ezkerra / Izquierda	Zentroa / Centro	Eskuina / Derecha
Handitu egingo dira / Aumentarán	59	60	57	49	61	62	57	64	71	55	55
Berdin mantenduko dira / Se mantendrán igual	25	26	22	22	25	25	25	24	19	30	24
Txikitu egingo dira / Disminuirán	8	8	10	7	11	6	8	7	6	8	10
Ed-Ee / Ns-Nc	8	7	11	22	3	7	10	5	4	8	11
<i>Ehuneko bertikalak / Porcentajes verticales</i>	100	100	100	100	100	100	100	100	100	100	100
<i>n (absolutu haztatu gabeak) / n (absolutos sin ponderar)</i>	(1505)	(904)	(78)	(119)	(115)	(275)	(990)	(514)	(492)	(764)	(87)

	Guztira / Total	2020ko HAUTESKUNDE AUTONOMIKOETAKO BOTO-OROIMENA / RECUERDO DE VOTO EN ELECCIONES AUTONÓMICAS 2020										
		EAJ/PNV	EH BILDU	PSE-EE	ELKARREKIN PODEMOS	PP+C's	VOX	Besteak / Otros	Eskubiderik ez / Sin derecho	<18 urte / <18 años	Abstentzioa / Abstención	Ed-Ee / Ns-Nc
Handitu egingo dira / Aumentarán	59	52	81	48	75	52	74	65	41	55	56	55
Berdin mantenduko dira / Se mantendrán igual	25	29	16	32	15	33	19	27	36	45	27	24
Txikitu egingo dira / Disminuirán	8	12	2	8	7	0	0	8	15	0	8	7
Ed-Ee / Ns-Nc	8	8	2	11	3	15	7	0	7	0	9	14
<i>Ehuneko bertikalak / Porcentajes verticales</i>	100	100	100	100	100	100	100	100	100	100	100	100
<i>n (absolutu haztatu gabeak) / n (absolutos sin ponderar)</i>	(1505)	(353)	(216)	(109)	(113)	(36)	(10)	(39)	(31)	(11)	(255)	(332)

2.6.5 – Ingurumenaren egoeraren balorazioa / Valoración de la situación medioambiental

Bestalde, ingurumenari dagokionez, uste duzu Euskadiko ingurumenaren egoera oso ona dela, ona, txarra edo oso txarra dela? /

En lo que se refiere al medio ambiente, ¿Diría Ud. que la situación del medio ambiente en Euskadi es muy buena, buena, mala o muy mala?

	Guztira / Total	LURRALDEA / TERRITORIO			UDALERRI TAMAINA / TAMAÑO MUNICIPIO			SEXUA / SEXO		ADIN TALDEAK / GRUPOS DE EDAD			
		Araba	Bizkaia	Gipuzkoa	Txikia / Pequeño	Ertaina / Mediano	Hiriburua / Capital	Gizona / Hombre	Emakumea / Mujer	18-29	30-45	46-64	≥ 65
Oso ona / Muy buena	11	15	10	9	7	11	12	12	9	17	11	9	10
Ona / Buena	67	65	67	68	62	66	71	66	67	64	61	68	71
Txarra / Mala	17	15	17	18	23	18	14	18	17	17	21	19	13
Oso txarra / Muy Mala	3	3	3	3	5	3	2	3	3	2	5	3	2
Ed-Ee / Ns-Nc	2	2	3	1	3	2	2	1	3	0	1	2	5
<i>Ehuneko bertikalak / Porcentajes verticales</i>	100	100	100	100	100	100	100	100	100	100	100	100	100
<i>n (absolutu haztatu gabeak) / n (absolutos sin ponderar)</i>	(1505)	(350)	(702)	(453)	(272)	(605)	(628)	(720)	(785)	(189)	(355)	(518)	(443)

	Guztira / Total	IKASKETAK / ESTUDIOS			LAN EGOERA / SITUACIÓN LABORAL					KLASE SOZIALA / CLASE SOCIAL		
		≤ 1. mailakoak / ≤ primarios	2. mailakoak, LH / Secundarios,FP	Goi-mailakoak / Superiores	Lanean / Trabajando	Langabezian / En paro	Etxeko lanak / Labores del hogar	Ikasten / Estudiando	Jubilatua, pentsioduna / Jubilado/a, pensionista	Baxua / Baja	Erdikoa / Media	Altua / Alta
Oso ona / Muy buena	11	13	12	7	9	18	19	21	9	12	9	13
Ona / Buena	67	68	69	64	65	60	66	60	73	62	69	72
Txarra / Mala	17	12	16	23	21	19	8	19	12	19	17	12
Oso txarra / Muy Mala	3	3	2	4	4	2	3	0	2	5	2	2
Ed-Ee / Ns-Nc	2	4	1	2	1	2	5	0	4	2	3	1
<i>Ehuneko bertikalak / Porcentajes verticales</i>	100	100	100	100	100	100	100	100	100	100	100	100
<i>n (absolutu haztatu gabeak) / n (absolutos sin ponderar)</i>	(1505)	(410)	(554)	(541)	(753)	(117)	(67)	(73)	(484)	(461)	(814)	(216)

Bestalde, ingurumenari dagokionez, uste duzu Euskadiko ingurumenaren egoera oso ona dela, ona, txarra edo oso txarra dela? /

En lo que se refiere al medio ambiente, ¿Diría Ud. que la situación del medio ambiente en Euskadi es muy buena, buena, mala o muy mala?

	Guztira / Total	BIKOTEKIDERIK / PAREJA					SEME-ALABARIK / HIJOS/AS		EZKER-ESKUIN ESKALA / ESCALA IZQUIERDA-DERECHA		
		Ezkondua edo bikotekidearekin bizitzen / Casado/a o conviviendo en pareja	Banandua edo dibortziatua / Separado/a o divorciado/a	Alarguna / Viudo/a	Bikotekidearekin, elkarrekin bizi gabe / Con pareja, no convive	Bikotekiderik gabe / Sin pareja	Bai / Sí	Ez / No	Ezkerra / Izquierda	Zentroa / Centro	Eskuina / Derecha
<i>Oso ona / Muy buena</i>	11	9	15	9	13	15	10	12	7	12	13
<i>Ona / Buena</i>	67	68	65	71	62	65	70	62	62	71	73
<i>Txarra / Mala</i>	17	17	15	16	20	17	16	20	24	14	9
<i>Oso txarra / Muy Mala</i>	3	3	1	1	4	2	2	4	5	2	3
<i>Ed-Ee / Ns-Nc</i>	2	3	3	3	1	1	3	1	2	2	1
<i>Ehuneko bertikalak / Porcentajes verticales</i>	100	100	100	100	100	100	100	100	100	100	100
<i>n (absolutu haztatu gabeak) / n (absolutos sin ponderar)</i>	(1505)	(904)	(78)	(119)	(115)	(275)	(990)	(514)	(492)	(764)	(87)

	Guztira / Total	2020ko HAUTESKUNDE AUTONOMIKOETAKO BOTO-OROIMENA / RECUERDO DE VOTO EN ELECCIONES AUTONÓMICAS 2020										
		EAJ/PNV	EH BILDU	PSE-EE	ELKARREKIN PODEMOS	PP+C's	VOX	Besteak / Otros	Eskubiderik ez / Sin derecho	<18 urte / <18 años	Abstentzioa / Abstención	Ed-Ee / Ns-Nc
<i>Oso ona / Muy buena</i>	11	14	4	9	4	4	26	6	32	10	15	9
<i>Ona / Buena</i>	67	74	59	74	58	83	67	72	68	80	61	67
<i>Txarra / Mala</i>	17	9	26	11	32	11	7	21	0	10	17	20
<i>Oso txarra / Muy Mala</i>	3	1	8	2	5	0	0	0	0	0	4	2
<i>Ed-Ee / Ns-Nc</i>	2	2	2	3	1	2	0	2	0	0	2	3
<i>Ehuneko bertikalak / Porcentajes verticales</i>	100	100	100	100	100	100	100	100	100	100	100	100
<i>n (absolutu haztatu gabeak) / n (absolutos sin ponderar)</i>	(1505)	(353)	(216)	(109)	(113)	(36)	(10)	(39)	(31)	(11)	(255)	(332)

