



**Prospekzio
Soziologikoen
Kabinetea**

www.euskadi.eus/ikerketa-soziologikoak

**Gabinete de
Prospección
Sociológica**

www.euskadi.eus/estudios-sociologicos



Soldata-arrakala eta genero-arrakalak lan-merkatuan

—

Brecha salarial y brechas de género en el mercado laboral

(Febrero 2021eko otsaila)

Aurkibidea / Índice

1 – Lan-munduan genero berdintasuna Euskadin /	
Igualdad de género en el ámbito del trabajo en Euskadi	1
1.1 – Generoen arteko berdintasunaren hautematea / Percepción del grado de igualdad de género	1
1.2 – Lan-munduan generoen arteko berdintasunaren hautematea / Percepción del grado de igualdad de género en el trabajo	2
1.3 – Lan-munduko genero berdintasunari buruzko iritziak / Opiniones respecto a la igualdad de género en el trabajo	3
2 – Genero-arrakalak lan-merkatuan / Brechas de género en el mercado laboral	5
2.1 – Desberdinkeria hainbat alderditan / Desigualdad en diversos aspectos	5
2.2 – Generoagatiko diskriminazioa lanean / Discriminación de género en el trabajo	7
2.3 – Genero-arrakalen inguruko ezagutza / Conocimiento de las brechas de género	8
3 – Generoagatiko soldata-arrakala Euskadin / Brecha salarial de género en Euskadi	10
3.1 – Soldata-arrakala kontzeptuaren ezagutza / Conocimiento del concepto brecha salarial	10
3.2 – Hautematen den soldata-arrakala / Percepción de la existencia de la brecha salarial	11
3.3 – Soldata-arrakalari buruzko kezka pertsonala / Preocupación personal por la brecha salarial	11
4 – Soldata-arrakala norbere enpresa edo erakundean /	
Brecha salarial en la empresa u organización propia	12
4.1 – Soldata-arrakalaren hautematea norbere enpresa edo erakundean / Percepción de la brecha salarial a nivel de empresa u organización propia	12
4.2 – Norbere lantokian edo erakundean soldata-arrakalari eskainitako arreta / Atención prestada a la brecha salarial en la empresa u organización propia	13
4.3 – Egingo lukeena norbere lantoki edo erakundean soldata-arrakala balego / Actitud ante un caso de brecha salarial en la empresa u organización propia	13
5 – Erakundeen jarduera soldata-arrakalaren aurka /	
Actuación de las instituciones contra la brecha salarial	14
5.1 – Lan arloan berdintasunaren alde lege neurriak hartzeari buruzko jarrera / Posición sobre la toma de medidas legales pro igualdad de género en el trabajo	14
5.2 – Enpresetan lan mota eta generoaren araberako soldaten batezbestekoa argitaratzeko derrigortasunari buruzko balorazioa / Valoración de la obligación de publicación del promedio salarial por tipo de trabajo y género en las empresas	14
5.3 – Soldata-arrakalaren aurkako ahaleginen eraginkortasunaren hautematea / Efectividad percibida de los esfuerzos para luchar contra la brecha salarial	15
5.4 – Soldata-arrakalaren aurkako Eusko Jaurlaritzaren estrategiaren ezagutza / Conocimiento de la estrategia del Gobierno Vasco contra la brecha salarial	16

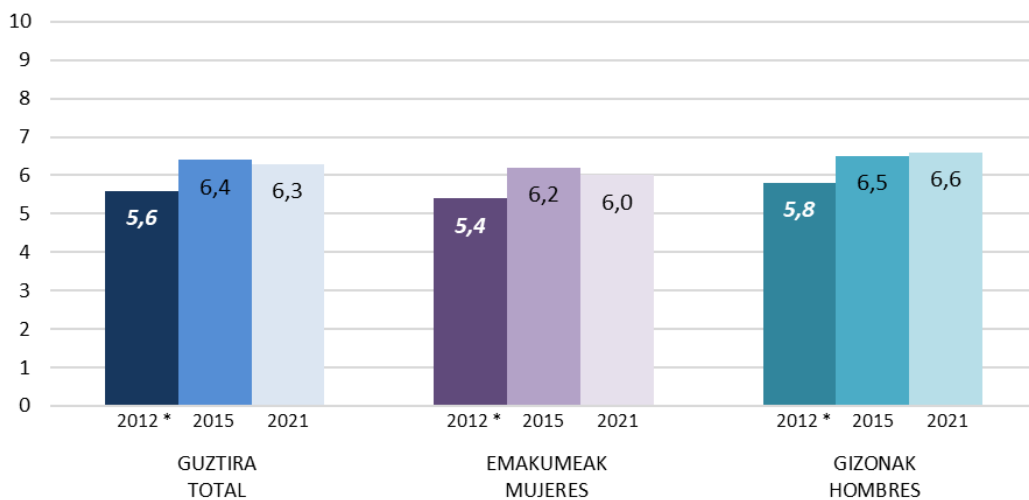
6 – Lan-merkatuan pandemiaren genero eragina /	
Impacto de género de la pandemia en el mercado laboral	17
6.1 – Eraginaren konparazioa gizon eta emakumeen diru-sarreretan / Comparación del impacto en los ingresos de hombres y mujeres	17
6.2 – Eragina diru-sarrera pertsonaletan / Impacto en los ingresos personales	18
6.3 – Eragina familia eta lana bateragarri egiterakoan / Impacto en la conciliación de vida familiar y laboral	19
6.4 – Berariazko eragina enplegua duten makumeengan / Impacto específico sobre las mujeres con empleo	20
7 – Pandemiaren eragina lan egoera pertsonalean /	
Influencia de la pandemia en la situación laboral personal	21
7.1 – Lan galera Covid-19aren krisiaren ondorioz / Pérdida de empleo por la crisis de la Covid-19	21
7.2 – Lana galtzeko kezka / Preocupación por la posibilidad de perder el empleo	21
8 – Zehaztasun teknikoak / Ficha técnica	22
9 – Elkarrizketatutako biztanleriaren ezaugarriak / Características de la población entrevistada ...	23
10 – Eranskina: Taldekako emaitzak / Anexo: Resultados por colectivos	26

1 – Lan-munduan genero berdintasuna Euskadin / Igualdad de género en el ámbito del trabajo en Euskadi

1.1 – Generoen arteko berdintasunaren hautematea / Percepción del grado de igualdad de género

*Gizon eta emakumeen arteko berdintasunari dagokionez eta bizitzaren alderdi guztiak kontuan harturik, zure ustez Euskadin zenbaterainoko berdintasuna dago gizon eta emakumeen artean? Otik 10erako eskala erabili ezazu, 0ak "erabateko desberdintasuna" dagoela esanahi du eta 10ak "erabateko berdintasuna" dagoela/
Respecto a la igualdad entre hombres y mujeres y teniendo en cuenta todos los ámbitos de la vida, ¿podría decirme en qué medida considera Ud. que hay igualdad en Euskadi, utilizando una escala de 0 a 10, siendo 0 que "la desigualdad es total" y el 10 que "la igualdad es total"?*

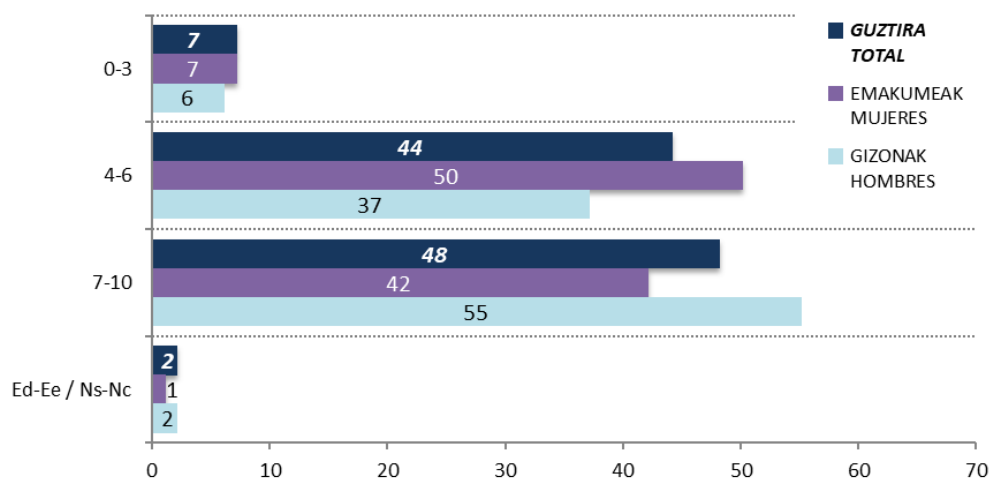
Batezbestekoak (0= erabateko desberdintasuna; 10= erabateko berdintasuna) / Medias (0= desigualdad total; 10= igualdad total)



* "Emakumeen kontrako indarkeria matxista EAEn: pertzepzioa, eragina eta segurtasuna". Emakunde, 2012ko maiatza. 16 urte edo gehiagoko biztanleei egindako inkesta telefonikoa / "La violencia machista contra las mujeres en la CAPV: percepción, incidencia y seguridad". Emakunde, mayo de 2012. Encuesta telefónica realizada a la población de más de 16 años.

BERDINTASUN ESKALA / ESCALA DE IGUALDAD

Baxua (0-3), Ertaina (4-6) eta Altua (7-10) / Baja (0-3), Media (4-6) eta Alta (7-10)



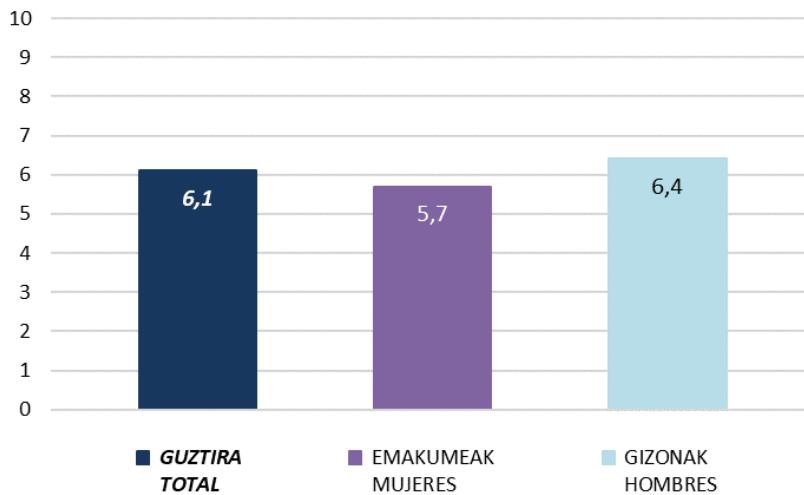
Taldeko emaitzak kontsultatzeko orrialdea / Página para consultar los resultados por colectivos: **27**

1.2 – Lan-munduan generoen arteko berdintasunaren hautematea / Percepción del grado de igualdad de género en el trabajo

Orain lan-munduan gizon eta emakumeen arteko berdintasunaz ariko gara, 0tik 10erako eskala bera erabiliz, Euskadin lan-munduan zenbateraino uste duzu berdintasuna dagoela? Osk "lanean erabateko desberdintasuna" dagoela esanahi du eta 10k "lanean erabateko berdintasuna" dagoela /

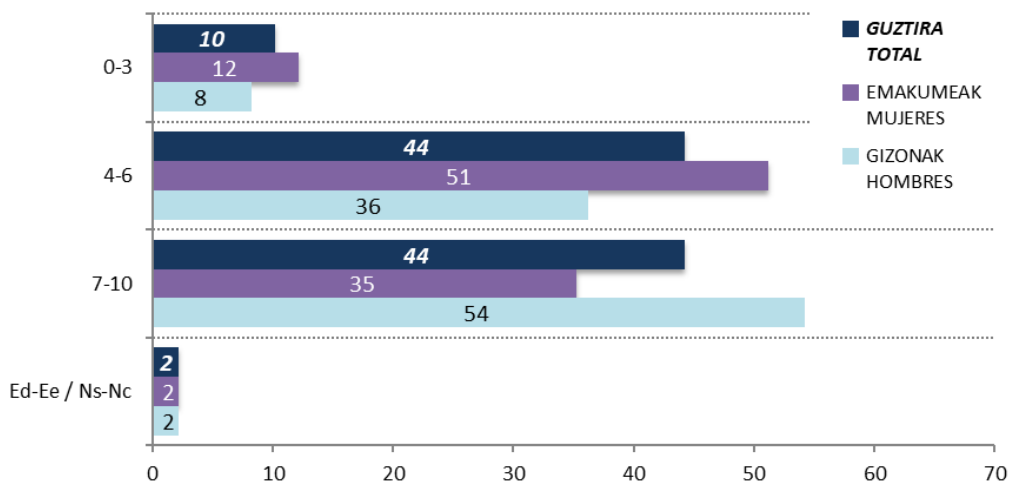
Ahora vamos a referirnos a la igualdad entre hombres y mujeres en el ámbito del trabajo en Euskadi, utilizando la misma escala de 0 a 10, ¿podría decirme en qué medida considera Ud. que hay igualdad entre hombres y mujeres en el trabajo, siendo 0 que "la desigualdad en el trabajo es total" y el 10 que "la igualdad en el trabajo es total"?

Batezbestekoak (0= erabateko desberdintasuna; 10= erabateko berdintasuna) / Medias (0= desigualdad total; 10= igualdad total)



BERDINTASUN ESKALA / ESCALA DE IGUALDAD

Baxua (0-3), Ertaina (4-6) eta Altua (7-10) / Baja (0-3), Media (4-6) eta Alta (7-10)



Taldekako emaitzak kontsultatzeko orrialdea / Página para consultar los resultados por colectivos: **30**

1.3 – Lan-munduko genero berdintasunari buruzko iritziak / Opiniones respecto a la igualdad de género en el trabajo

Esadazu, honako baieztapenekin guztiz ados, nahikoa ados, nahikoa kontra edo guztiz kontra zauden: / Dígame, si está Ud. totalmente de acuerdo, de acuerdo, en desacuerdo o totalmente en desacuerdo con las siguientes afirmaciones:

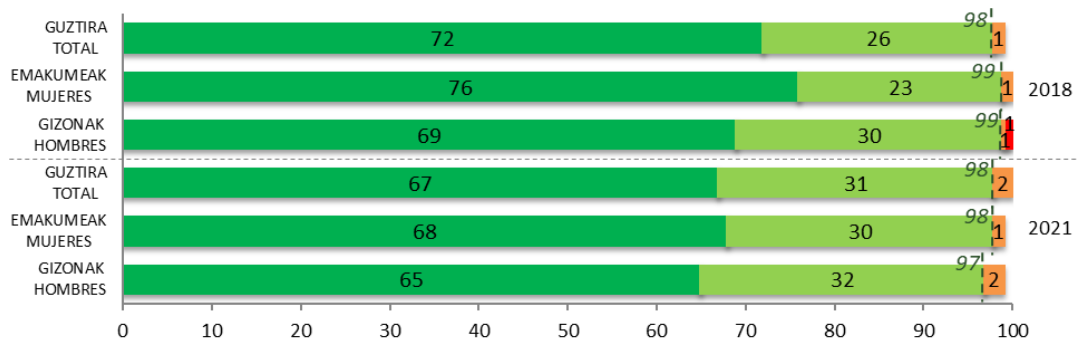
		GUZTIRA / TOTAL	EMAKUMEAK / MUJERES	GIZONAK / HOMBRES
GIZON ETA EMAKUMEEN ARTEKO BERDINTASUNA BULTZATZEA GARRANTZITSUA DA ENPRESENTZAT ETA EKONOMIARENTZAT / PROMOVER LA IGUALDAD ENTRE HOMBRES Y MUJERES ES IMPORTANTE PARA LAS EMPRESAS Y LA ECONOMÍA	Guztiz ados / Totalmente de acuerdo	67	68	65
	Nahikoa ados / De acuerdo	34	30	32
	Nahikoa kontra / En desacuerdo	1	1	2
	Guztiz kontra / Totalmente en desacuerdo	0	0	0
	Ed-Ee / Ns-Nc	0	0	0
EUSKO JAURLARITZAK GIZON ETA EMAKUMEEN ARTEKO SOLDATA DESBERDINTASUNAK MURRIZTEKO NEURRIAK HARTU BEHAR LITUZKE / EL GOBIERNO VASCO DEBERÍA TOMAR MÁS MEDIDAS PARA REDUCIR LAS DIFERENCIAS SALARIALES ENTRE HOMBRES Y MUJERES	Guztiz ados / Totalmente de acuerdo	53	57	49
	Nahikoa ados / De acuerdo	38	37	40
	Nahikoa kontra / En desacuerdo	6	4	8
	Guztiz kontra / Totalmente en desacuerdo	1	1	1
	Ed-Ee / Ns-Nc	1	1	2
GAUR EGUN EUSKADIN GIZON ETA EMAKUMEEN ARTEKO DESBERDINTASUNAK OSO HANDIAK DIRA DIRU-SARREREI DAGOKIENEZ / HOY EN DÍA EN EUSKADI LAS DIFERENCIAS ENTRE LOS INGRESOS DE MUJERES Y HOMBRES SON MUY GRANDES	Guztiz ados / Totalmente de acuerdo	23	27	19
	Nahikoa ados / De acuerdo	45	47	42
	Nahikoa kontra / En desacuerdo	22	19	25
	Guztiz kontra / Totalmente en desacuerdo	4	2	6
	Ed-Ee / Ns-Nc	6	5	7
<i>Ehuneko bertikalak / Porcentajes verticales</i>		100	100	100



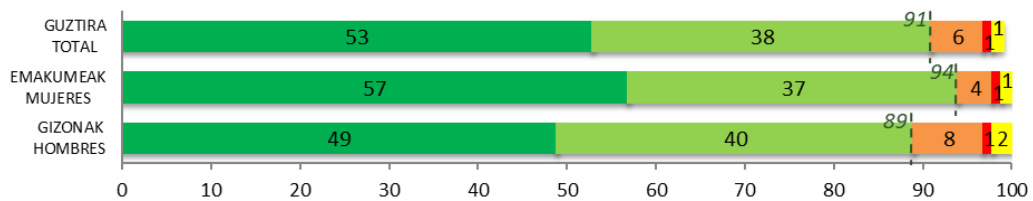
Taldekako emaitzak kontsultatzeko orrialdea / Página para consultar los resultados por colectivos: **33**

Esadazu, honako baieztapenekin guztiz ados, nahikoa ados, nahikoa kontra edo guztiz kontra zauden: / Dígame, si está Ud. totalmente de acuerdo, de acuerdo, en desacuerdo o totalmente en desacuerdo con las siguientes afirmaciones:

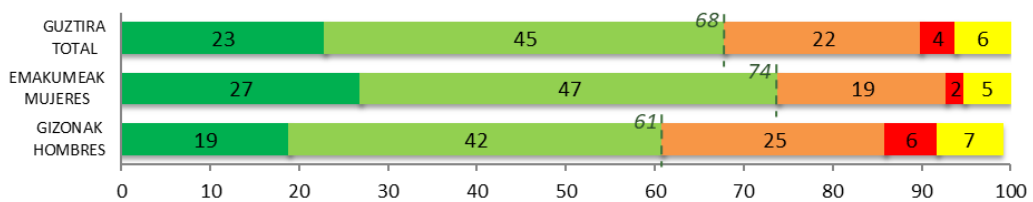
GIZON ETA EMAKUMEEN ARTEKO BERDINTASUNA BULTZATZEA GARRANTZITSUA DA ENPRESENTZAT ETA EKONOMIARENZAT /
PROMOVER LA IGUALDAD ENTRE HOMBRES Y MUJERES ES IMPORTANTE PARA LAS EMPRESAS Y LA ECONOMÍA



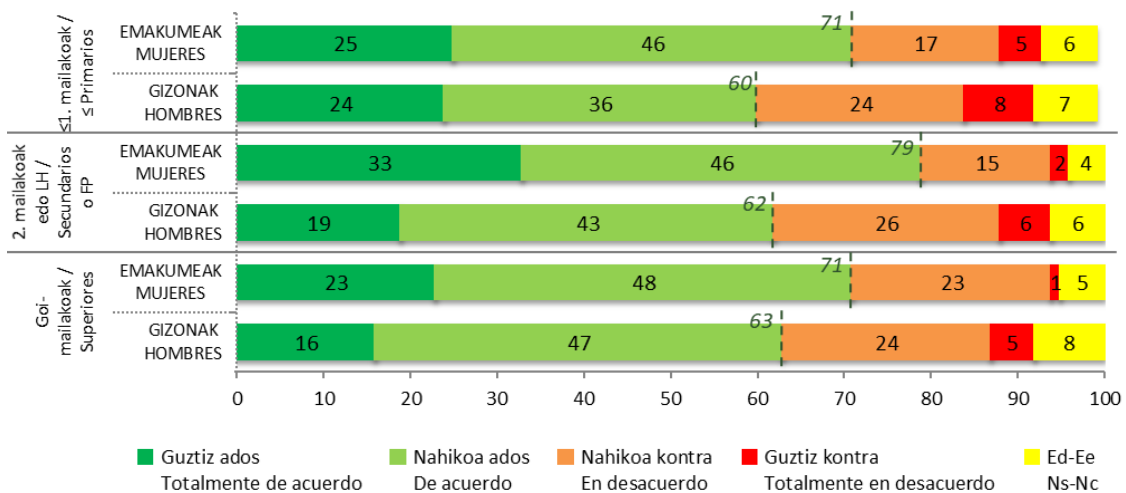
EUSKO JAURLARITZAK GIZON ETA EMAKUMEEN ARTEKO SOLDATA DESBERDINTASUNAK MURRIZTEKO NEURRIAK HARTU BEHAR LITUZKE /
EL GOBIERNO VASCO DEBERÍA TOMAR MÁS MEDIDAS PARA REDUCIR LAS DIFERENCIAS SALARIALES ENTRE HOMBRES Y MUJERES



GAUR EGUN EUSKADIN GIZON ETA EMAKUMEEN ARTEKO DESBERDINTASUNAK OSO HANDIAK DIRA DIRU-SARREREI DAGOKIENEZ /
HOY EN DÍA EN EUSKADI LAS DIFERENCIAS ENTRE LOS INGRESOS DE MUJERES Y HOMBRES SON MUY GRANDES



IKASKETA MAILAREN ARABERA / SEGÚN NIVEL DE ESTUDIOS



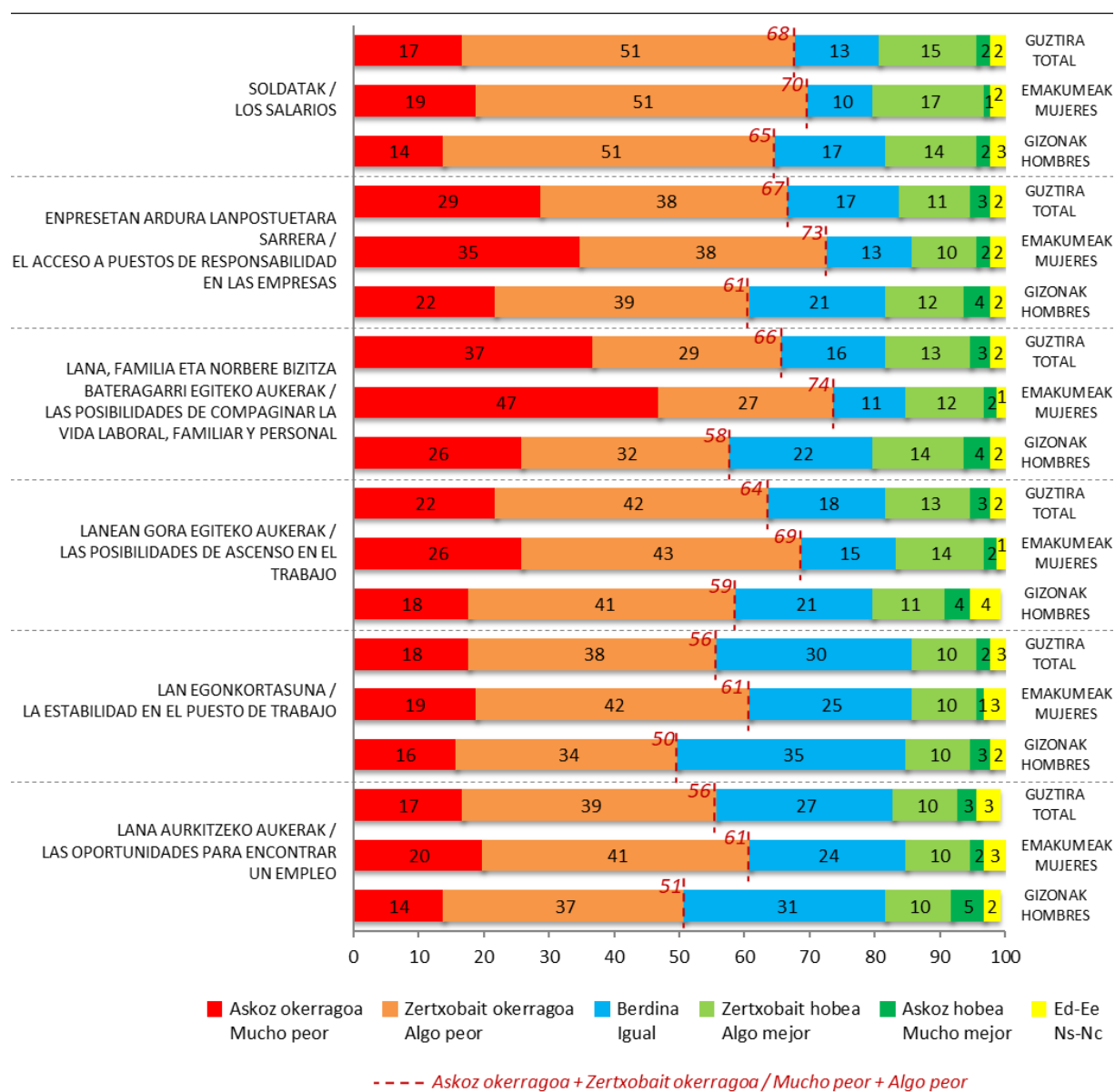
----- Guztiz ados + Nahikoa ados / Totalmente de acuerdo + De acuerdo

2 – Genero-arrakalak lan-merkatuan / Brechas de género en el mercado laboral

2.1 – Desberdinkeria hainbat alderditan / Desigualdad en diversos aspectos

Zehaztasunetan sartuz, gaur egun Euskadin emakumeen egoera gizonena baino askoz hobea, zertxobait hobea, berdina, zertxobait okerragoa edo askoz okerragoa dela uste duzu, honako alderdiei dagokienez? /

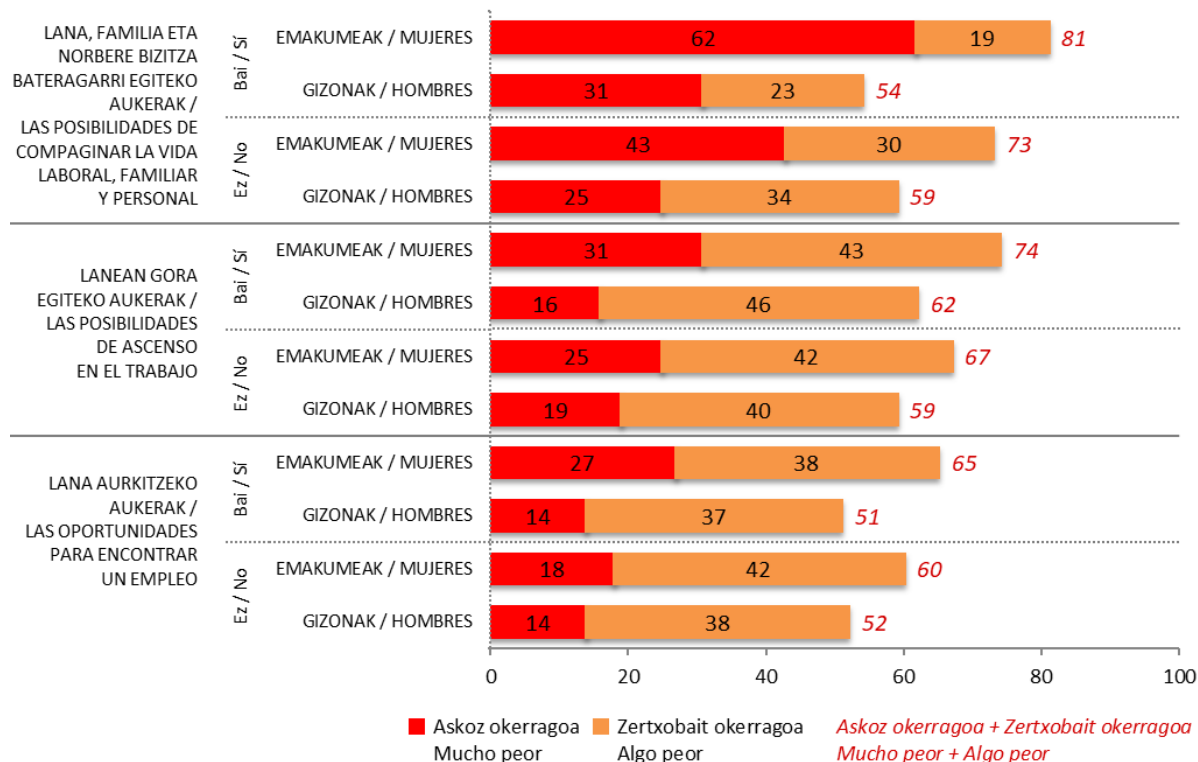
Centrándonos en aspectos más concretos, ¿cree Ud. que actualmente la situación de las mujeres en Euskadi es mucho mejor, algo mejor, igual, algo peor o mucho peor que la de los hombres en los siguientes aspectos?



Taldeko emaitzak kontsultatzeko orrialdea / Página para consultar los resultados por colectivos: 36

Zehaztasunetan sartuz, gaur egun Euskadin emakumeen egoera gizonena baino askoz hobea, zertxobait hobea, berdina, zertxobait okerragoa edo askoz okerragoa dela uste duzu, honako alderdiei dagokienez? /
Centrándonos en aspectos más concretos, ¿cree Ud. que actualmente la situación de las mujeres en Euskadi es mucho mejor, algo mejor, igual, algo peor o mucho peor que la de los hombres en los siguientes aspectos?

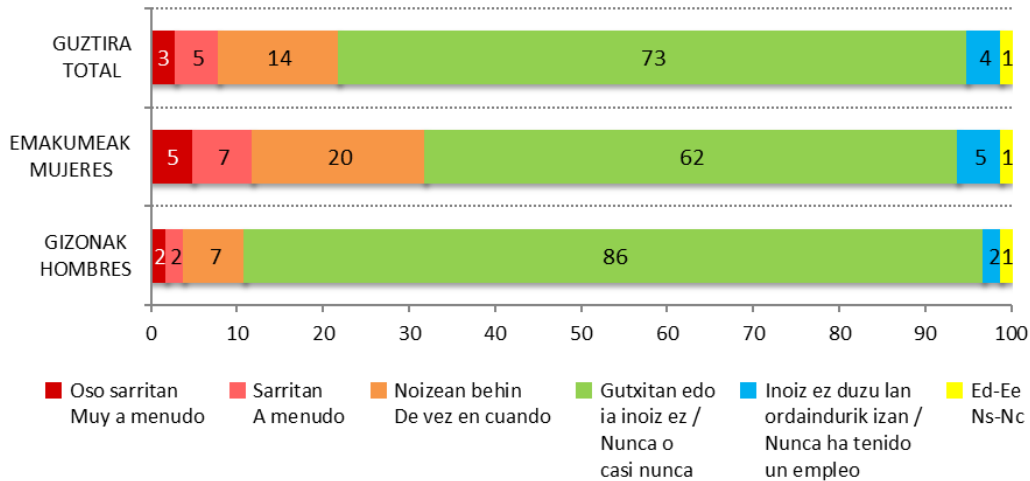
15 URTEZ AZPIKO SEME-ALABEN ARDURARIK / HIJAS/OS MENORES DE 15 AÑOS A SU CARGO



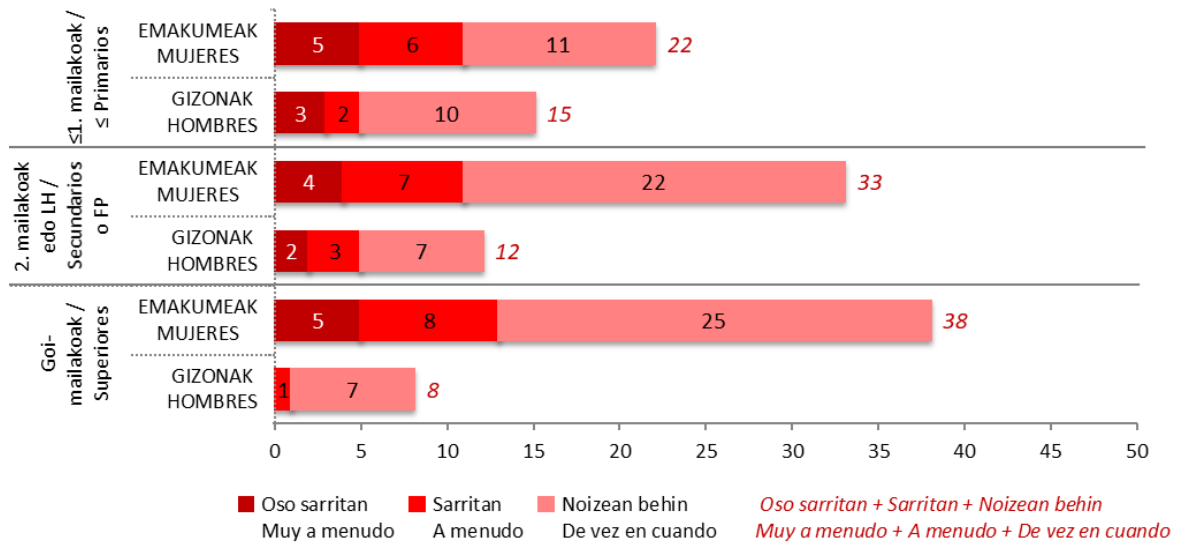
2.2 – Generoagatiko diskriminazioa lanean / Discriminación de género en el trabajo

Izan dituzun lanpostuetan oro har, zein maiztasunekin sentitu zara diskriminatua emakumea [edo gizona] izateagatik? /

En los empleos que Ud. haya tenido, en general, ¿con qué frecuencia diría que se ha sentido discriminado o discriminada en el trabajo por el hecho de ser mujer [u hombre]?



IKASKETA MAILAREN ARABERA / SEGÚN NIVEL DE ESTUDIOS



Taldeko emaitzak kontsultatzeko orrialdea / Página para consultar los resultados por colectivos: **39**

2.3 – Genero-arrakalen inguruko ezagutza / Conocimiento de las brechas de género

Euskadiko lan-merkatuan gizon eta emakume guztien egoerari buruz, esango zenidake honako baieztapen bakoitza egia edo gezurra den? /

Respecto a la situación del conjunto de hombres y mujeres en el mercado laboral en Euskadi, ¿podría decirme si cada una de las siguientes afirmaciones es verdadera o falsa?

	GUZTIRA / TOTAL	EMAKUMEA / MUJERES	GIZONAK / HOMBRES	
EMAKUMEEEN BATEZBESTEKO IKASKETA MAILA GIZONENA BAINO BAXUAGODA / EL NIVEL EDUCATIVO PROMEDIO DE LAS MUJERES EN EUSKADI ES INFERIOR AL DE LOS HOMBRES	Egia / Verdadera	8	7	8
	Gezurra / Falsa	91	92	91
	Ed-Ee / Ns-Nc	1	1	1
LEGEAK EZARTZEN DU LAN BERAGATIK BERTIN ORDAINDUKO ZAIELA EMAKUMEEI ETA GIZONEI / LA LEY ESTABLECE QUE SE PAGARÁ IGUAL POR IGUAL TRABAJO A MUJERES Y HOMBRES	Egia / Verdadera	75	72	77
	Gezurra / Falsa	19	21	17
	Ed-Ee / Ns-Nc	6	7	5
LANALDI PARTZIALEKO JARDUNALDI GEHIENAK EMAKUMEEK BETETZEN DITUZTE / LA GRAN MAYORÍA DE LAS JORNADAS DE TRABAJO PARCIALES SON OCUPADAS POR MUJERES	Egia / Verdadera	71	77	64
	Gezurra / Falsa	23	18	27
	Ed-Ee / Ns-Nc	6	4	9
GIZON ETA EMAKUMEEK BETETZEN DITUZTEN LANPOSTU GUZTIAK KONTUAN HARTUTA, GIZONEN SOLDATAK EMAKUMEEENAK BAINO %20TIK GORA ALTUAGOAK DIRA / CONSIDERANDO TODOS LOS PUESTOS DE TRABAJO OCUPADOS POR MUJERES Y HOMBRES, LOS HOMBRES TIENEN SALARIOS MÁS DE UN 20% SUPERIORES A LAS MUJERES	Egia / Verdadera	68	75	61
	Gezurra / Falsa	23	18	29
	Ed-Ee / Ns-Nc	9	8	10
GOI-MAILAKO IKASKETAK DITUZTEN EMAKUMEEK MAILA BEREKO IKASKETAK DITUZTEN GIZONEK ADINAKO SOLDATAK DITUZTE / LAS MUJERES CON ESTUDIOS SUPERIORES TIENEN SALARIOS PROMEDIO IGUALES A LOS HOMBRES CON EL MISMO NIVEL DE ESTUDIOS	Egia / Verdadera	34	31	37
	Gezurra / Falsa	61	64	57
	Ed-Ee / Ns-Nc	6	5	6
EMAKUME GEHIAGOK LAN EGITEN DUTEN SEKTOREETAN, ADIBIDEZ, PERTSONA NAGUSIEN ZAINZA, MERKATARITZA, GARBIKETA, OSASUNGINTZA, ETA ABAR, GIZON ETA EMAKUMEEEN ARTEKO SOLDATA DESBERDINTASUNAK BESTE SEKTORE BATZUETAN BAINO HANDIAGOAK DIRA / EN LOS SECTORES DONDE TRABAJAN MÁS MUJERES COMO CUIDADO DE PERSONAS MAYORES, COMERCIO, LIMPIEZA, SANIDAD, ETC., LAS DIFERENCIAS SALARIALES ENTRE HOMBRES Y MUJERES SON MAYORES QUE EN OTROS SECTORES	Egia / Verdadera	43	42	44
	Gezurra / Falsa	40	41	39
	Ed-Ee / Ns-Nc	17	17	17
<i>Ehuneko bertikalak / Porcentajes verticales</i>	100	100	100	

Zuzena / Correcta

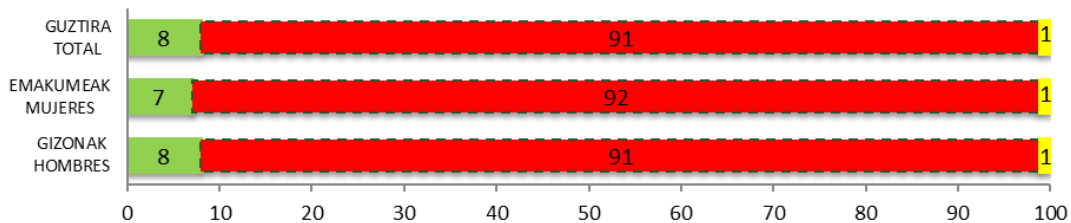


Taldekako emaitzak kontsultatzeko orrialdea / Página para consultar los resultados por colectivos: 41

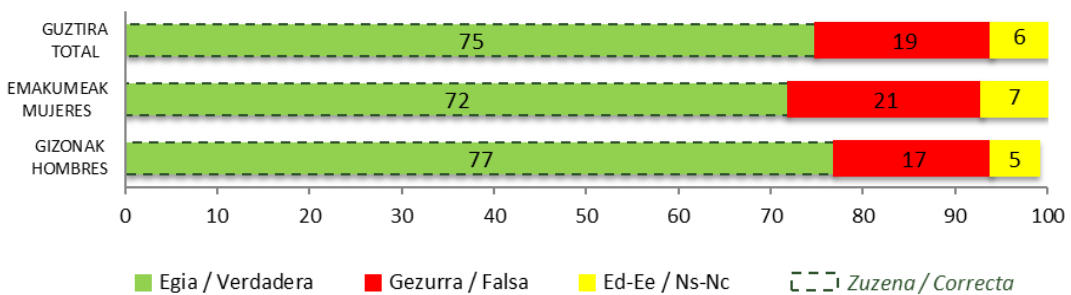
Euskadiko lan-merkatuan gizon eta emakume guztien egoerari buruz, esango zenidake honako baieztapen bakoitza egia edo gezurra den? /

Respecto a la situación del conjunto de hombres y mujeres en el mercado laboral en Euskadi, ¿podría decirme si cada una de las siguientes afirmaciones es verdadera o falsa?

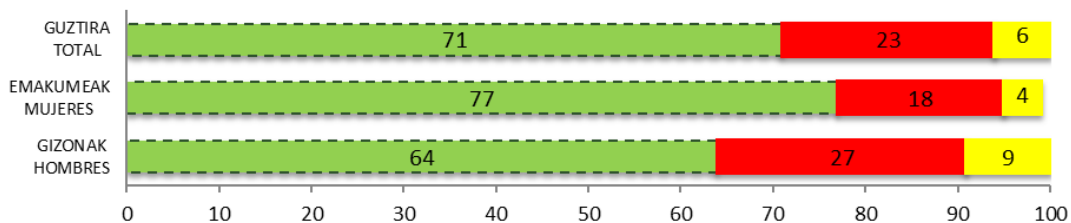
EMAKUMEEN BATEZBESTEKO IKASKETA MAILA GIZONENA BAINO BAXUAGOA DA /
EL NIVEL EDUCATIVO PROMEDIO DE LAS MUJERES EN EUSKADI ES INFERIOR AL DE LOS HOMBRES



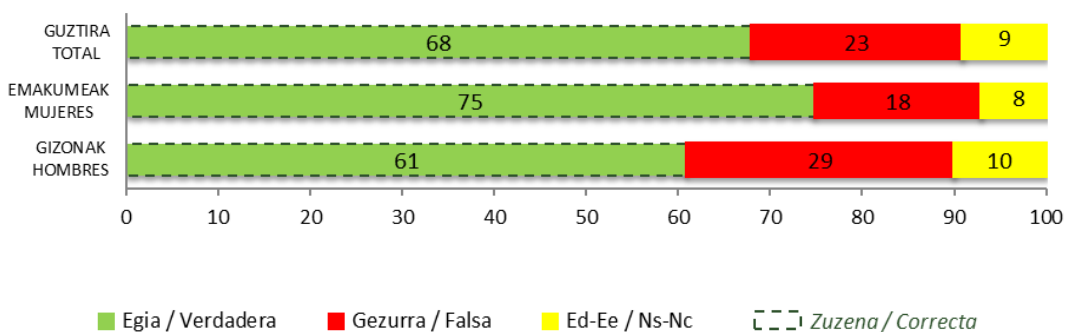
LEGEAK EZARTZEN DU LAN BERAGATIK BERDIN ORDAINDUKO ZAIELA EMAKUMEEI ETA GIZONEI /
LA LEY ESTABLECE QUE SE PAGARÁ IGUAL POR IGUAL TRABAJO A MUJERES Y HOMBRES



LANALDI PARTZIALEKO JARDUNALDI GEHIENAK EMAKUMEEK BETETZEN DITUZTE /
LA GRAN MAYORÍA DE LAS JORNADAS DE TRABAJO PARCIALES SON OCUPADAS POR MUJERES



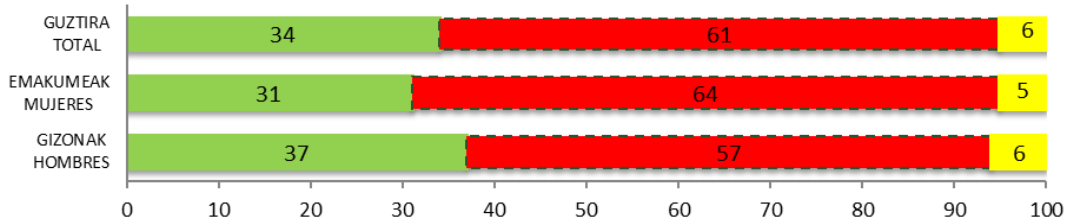
GIZON ETA EMAKUMEEK BETETZEN DITUZTEN LANPOSTU GUZTIAK KONTUAN HARTUTA, GIZONEN SOLDATAK EMAKUMEEENAK BAINO %20TIK GORA ALTUAGOAK DIRA /
CONSIDERANDO TODOS LOS PUESTOS DE TRABAJO OCUPADOS POR MUJERES Y HOMBRES, LOS HOMBRES TIENEN SALARIOS MÁS DE UN 20% SUPERIORES A LAS MUJERES



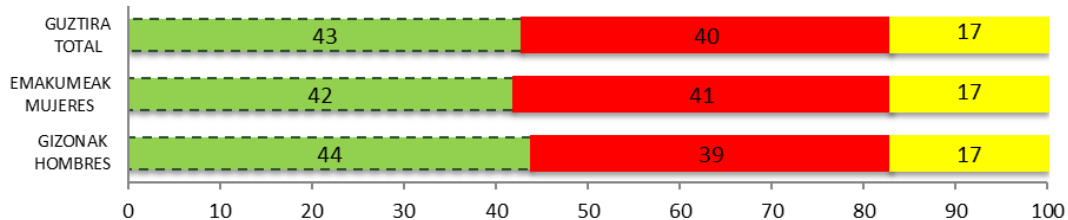
Euskadiko lan-merkatuan gizon eta emakume guztien egoerari buruz, esango zenidake honako baieztapen bakoitza egia edo gezurra den? /

Respecto a la situación del conjunto de hombres y mujeres en el mercado laboral en Euskadi, ¿podría decirme si cada una de las siguientes afirmaciones es verdadera o falsa?

GOI-MAILAKO IKASKETAK DITUZTEN EMAKUMEEK MAILA BEREKO IKASKETAK DITUZTEN GIZONEK ADINAKO SOLDATAK DITUZTE /
LAS MUJERES CON ESTUDIOS SUPERIORES TIENEN SALARIOS PROMEDIO IGUALES A LOS HOMBRES CON EL MISMO NIVEL DE ESTUDIOS



EMAKUME GEHIAGOK LAN EGITEN DUTEN SEKTOREETAN, ADIBIDEZ, PERTSONA NAGUSIEN ZAINZA, MERKATARITZA, GARBIKETA, OSASUNGINTZA, ETA ABAR, GIZON ETA EMAKUMEEEN ARTEKO SOLDATA DESBERDINTASUNAK BESTE SEKTORE BATZUETAN BAINO HANDIAGOAK DIRA /
EN LOS SECTORES DONDE TRABAJAN MÁS MUJERES COMO CUIDADO DE PERSONAS MAYORES, COMERCIO, LIMPIEZA, SANIDAD, ETC., LAS DIFERENCIAS SALARIALES ENTRE HOMBRES Y MUJERES SON MAYORES QUE EN OTROS SECTORES

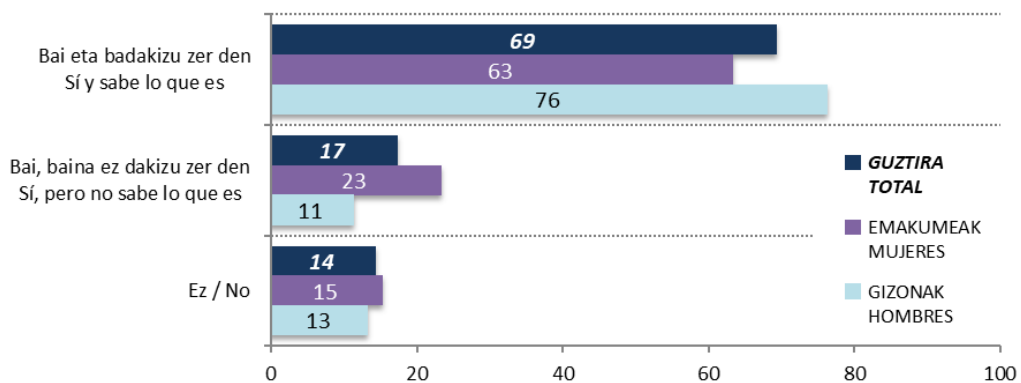


■ Egia / Verdadera ■ Gezurra / Falsa ■ Ed-Ee / Ns-Nc □ Zuzena / Correcta

3 – Generoagatiko soldata-arrakala Euskadin / Brecha salarial de género en Euskadi

3.1 – Soldata-arrakala kontzeptuaren ezagutza / Conocimiento del concepto brecha salarial

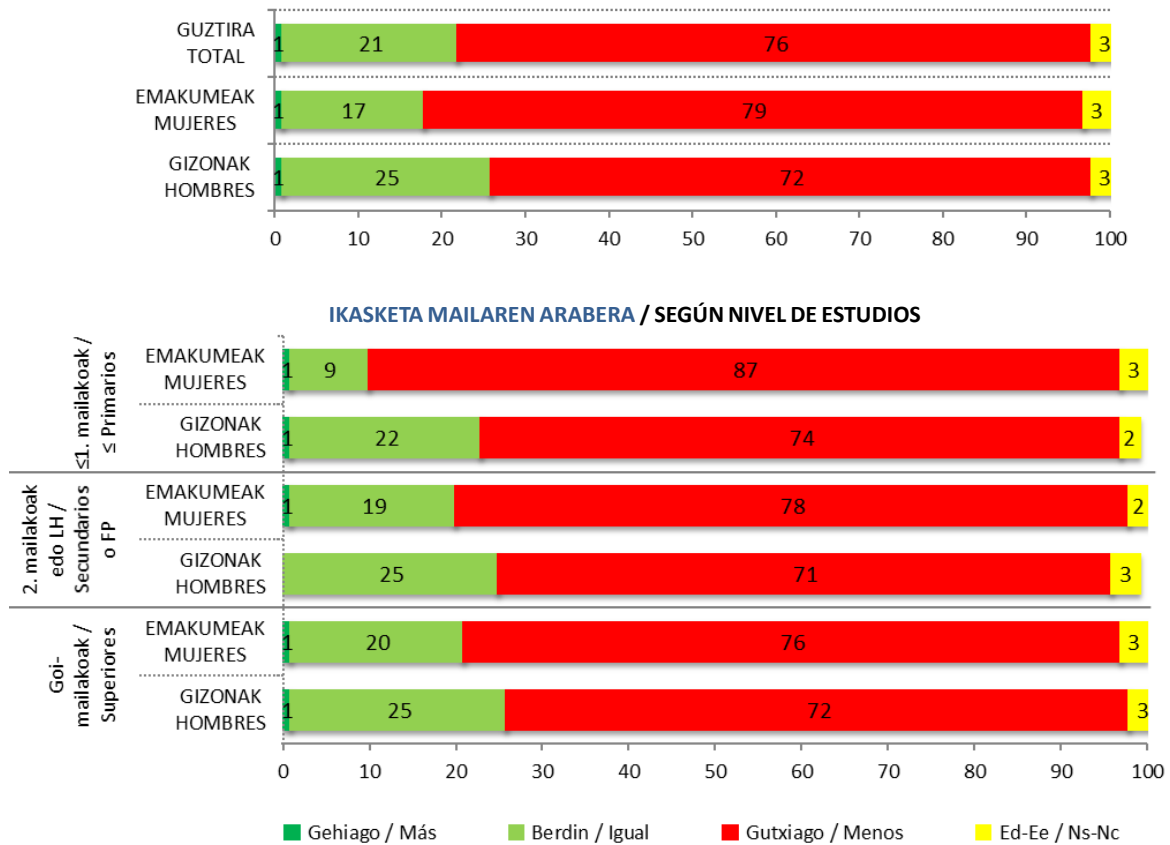
Entzun al duzu inoiz soldata-arrakalari buruz hitz egiten? / ¿Ha oído Ud. hablar sobre la brecha salarial?



Taldeko emaitzak kontsultatzeko orrialdea / Página para consultar los resultados por colectivos: 44

3.2 – Hautematen den soldata-arrakala / Percepción de la existencia de la brecha salarial

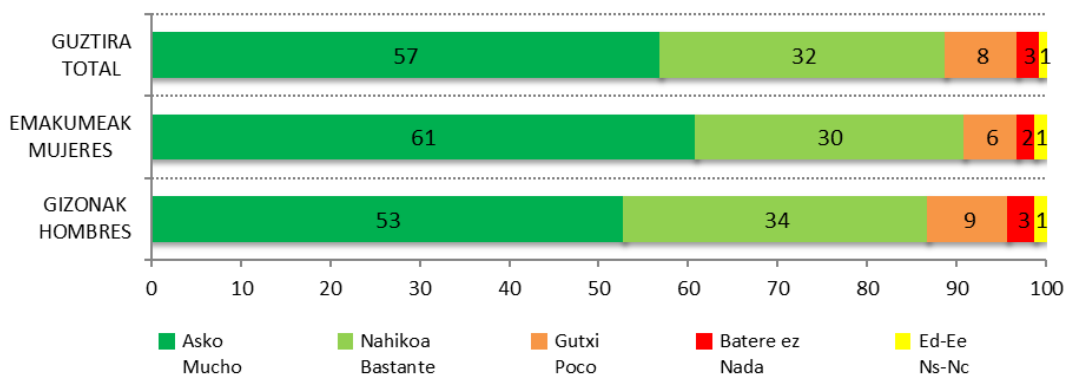
Euskadin, oro har, gizon eta emakumeek betetzen dituzten lanpostu guztiak kontuan hartuz, zure iritziz emakumeei gizonen baino gehiago, berdin edo gutxiago ordaintzen zaie lan egindako ordu bakoitzeko? / En general en Euskadi, teniendo en cuenta todos los puestos de trabajo ocupados por hombres y mujeres, ¿cree Ud. que a las mujeres se les paga más, igual o menos que a los hombres por hora de trabajo?



Taldekako emaitzak kontsultatzeko orrialdea / Página para consultar los resultados por colectivos: 46

3.3 – Soldata-arrakalari buruzko kezka pertsonala / Preocupación personal por la brecha salarial

Eta zu, zein neurritan arduratzen zaitu Euskadin gizon eta emakumeen arteko soldata desberdintasuna egoteak edo egon ahazitateak? / Y, ¿a Ud. en qué medida le preocupa que existan o puedan existir diferencias salariales entre hombres y mujeres en Euskadi?



Taldekako emaitzak kontsultatzeko orrialdea / Página para consultar los resultados por colectivos: 48

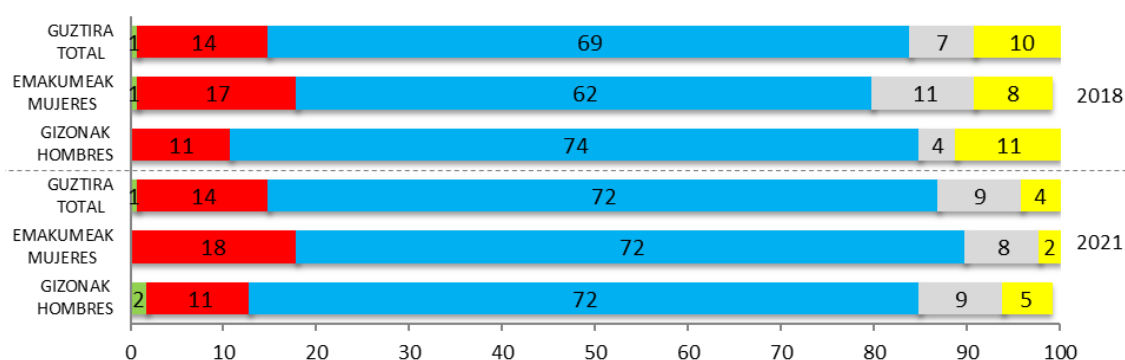
4 – Soldata-arrakala norbere empresa edo erakunde / Brecha salarial en la empresa u organización propia

4.1 – Soldata-arrakalaren hautematea norbere empresa edo erakunde / Percepción de la brecha salarial a nivel de empresa u organización propia

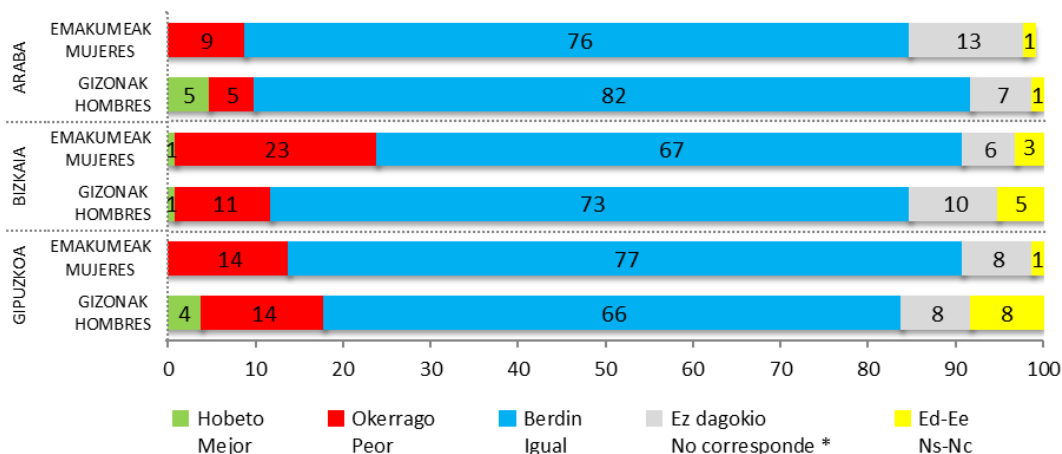
Lan egiten duzun enpresa edo erakunde pareko posizioak betetzen dituzten gizon eta emakume langileak kontuan izanik, emakumeei, batez beste, gizonen baino hobeto, okerrago edo berdín ordaintzen zaiela uste duzu? / Concretamente, en la empresa u organización en la que Ud. trabaja ¿cree que, teniendo en cuenta a las y los empleados masculinos y femeninos que ocupan posiciones equivalentes, las mujeres, de media, tienden a estar mejor pagadas, peor o igual que los hombres?

Galdera hau egin zaie bakarrik lan ordaindua dutenei edo ERE/ERTEan daudenei (%50,8) /

Esta pregunta se ha realizado únicamente a quienes tienen un trabajo remunerado o están en ERE/ERTE (50,8%)



LURRALDEAREN ARABERA / SEGÚN TERRITORIO



* Erantzun aukera hau ez zitzairen irakurri inkestatuei / Esta opción de respuesta no se ha leído a las y los encuestados

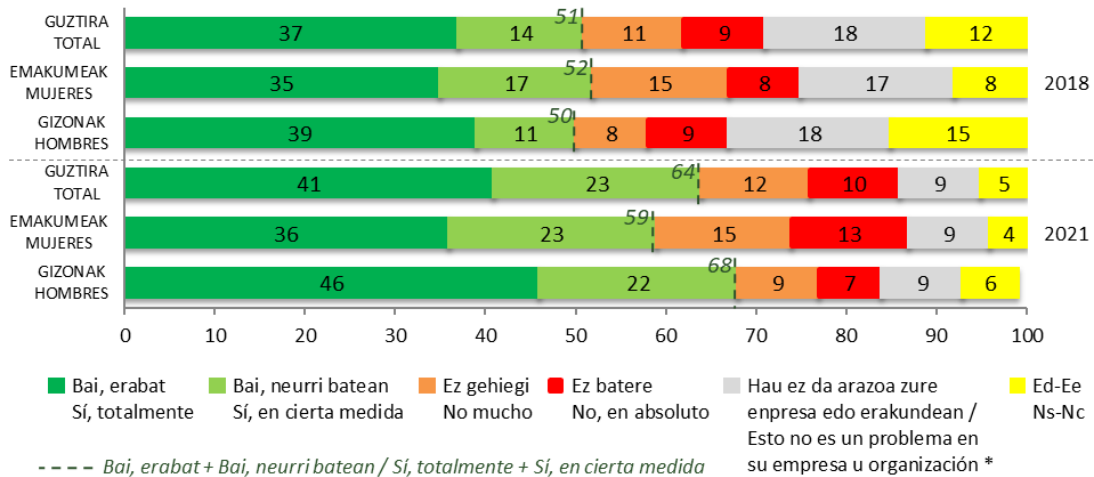


Taldekako emaitzak kontsultatzeko orrialdea / Página para consultar los resultados por colectivos: **50**

4.2 – Norbere lantokian edo erakundeetan soldata-arrakalari eskaintako arreta / Atención prestada a la brecha salarial en la empresa u organización propia

Lan egiten duzun enpresa edo erakundeetan, esango zenuke gizonen eta emakumeen soldaten arteko desberdintasunaren arazoari nahikoa arreta eskaintzen zaiola? / En la empresa u organización en la que Ud. trabaja, ¿diría que se presta suficiente atención al problema de la desigualdad salarial entre hombres y mujeres?

Galdera hau egin zaie bakarrik besteren kontura lanean, ERE/ERTEan daudenei edo enpresari, autonomo edo kooperatibistei (%50,8) / Esta pregunta se ha realizado únicamente a quienes trabajan por cuenta ajena, están en ERE/ERTE o empresarios, autónomos o cooperativistas (50,8%)



* Erantzun aukera hau ez zitzaion irakurri inkestatuei / Esta opción de respuesta no se ha leído a las y los encuestados

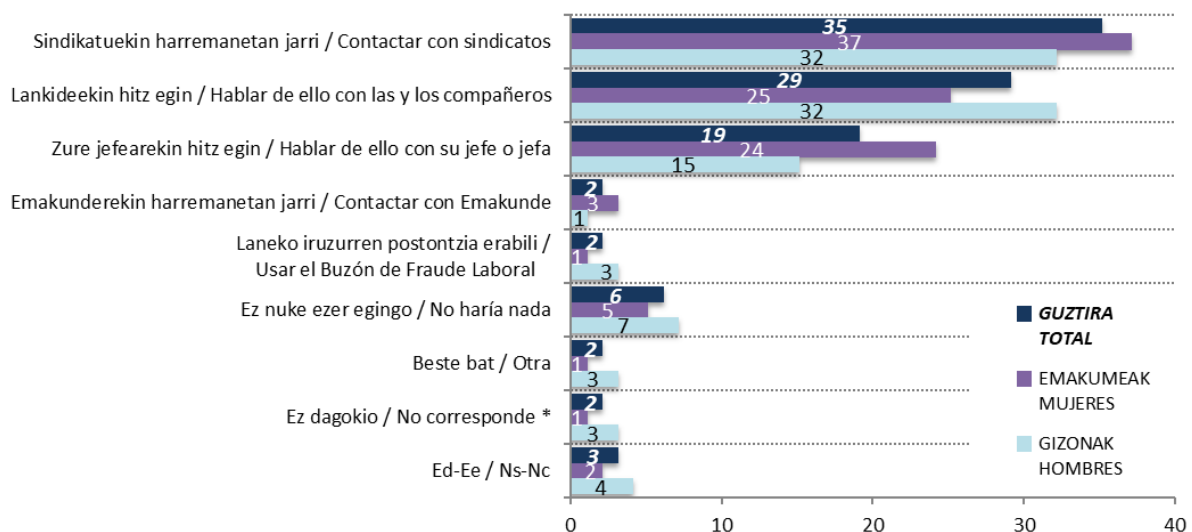


Taldeko emaitzak kontsultatzeko orrialdea / Página para consultar los resultados por colectivos: 52

4.3 – Egingo lukeena norbere lantoki edo erakundeetan soldata-arrakala balego / Actitud ante un caso de brecha salarial en la empresa u organización propia

Zuk lan egiten duzun enpresan edo erakundeetan, emakumeak kaltetzen dituen gizonen eta emakumeen arteko soldata desberdintasunak daudela jakingo bazenu, hauetako zein egingo zenuke zuk ziurrenik? / Si se enterara que en la empresa u organización donde trabaja existe diferencia salarial entre hombres y mujeres que perjudica a las mujeres, de las siguientes cosas, ¿Cuál cree que haría Ud. más probablemente?

Galdera hau egin zaie bakarrik lan ordaindua dutenei edo ERE/ERTEan daudenei (%50,8) / Esta pregunta se ha realizado únicamente a quienes tienen un trabajo remunerado o están en ERE/ERTE (50,8%)



* Erantzun aukera hau ez zitzaion irakurri inkestatuei / Esta opción de respuesta no se ha leído a las y los encuestados

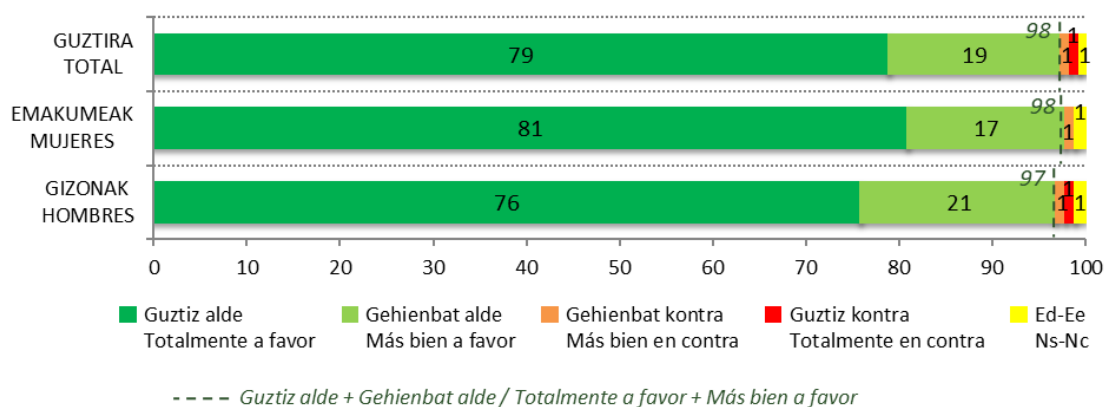


Taldeko emaitzak kontsultatzeko orrialdea / Página para consultar los resultados por colectivos: 54

5 – Erakundeen jarduera soldata-arrakalaren aurka / Actuación de las instituciones contra la brecha salarial

5.1 – Lan arloan berdintasunaren alde lege neurriak hartzeari buruzko jarrera / Posición sobre la toma de medidas legales pro igualdad de género en el trabajo

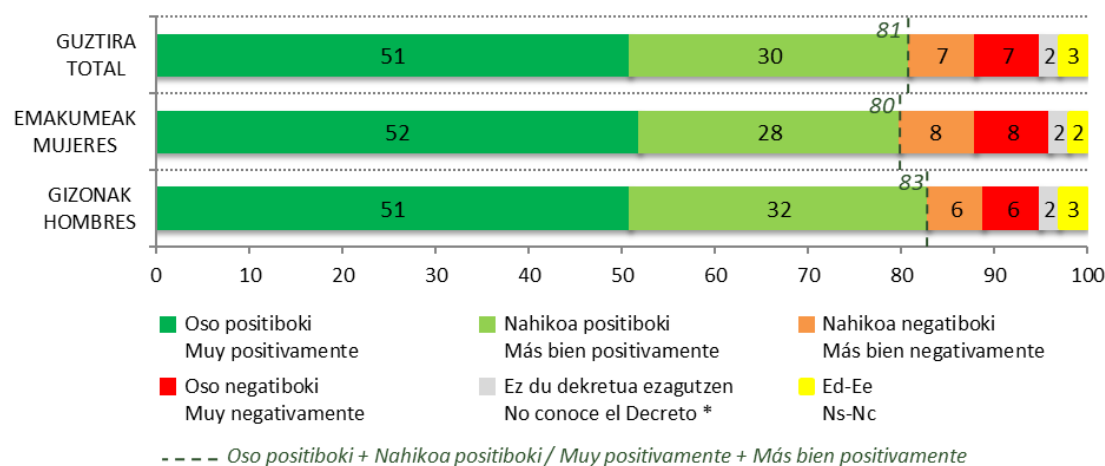
Gizon eta emakumeen artean lanean berdintasuna bermatzeko legezko neurriak hartzearen alde edo kontra zaude? / ¿Estaría Ud. a favor o en contra de que se tomaran medidas legales para asegurar la igualdad de hombres y mujeres en el trabajo?



Taldekako emaitzak kontsultatzeko orrialdea / Página para consultar los resultados por colectivos: 56

5.2 – Enpresetan lan mota eta generoaren arabera soldaten batezbestekoa argitaratzeko derrigortasunari buruzko balorazioa / Valoración de la obligación de publicación del promedio salarial por tipo de trabajo y género en las empresas

Jakingo duzunez, enpresa guztiak sexuaren arabera bereiztutako soldata eta soldata-osagarrien erregistroa izatera behartzen dituen Errege Dekretua onartu berri da. Nola baloratzen duzu ekimen hori? / Como sabe Ud., recientemente se ha aprobado el Real Decreto que obliga a todas las empresas a tener un registro de los salarios y complementos salariales diferenciados por sexo. ¿Cómo valora Ud. esa iniciativa?



* Erantzun aukera hau ez zitzairen irakurri inkestatuei / Esta opción de respuesta no se ha leído a las y los encuestados



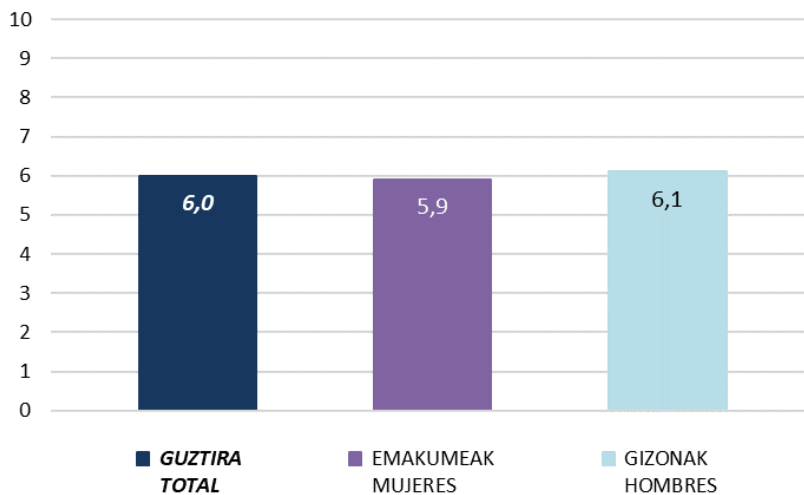
Taldekako emaitzak kontsultatzeko orrialdea / Página para consultar los resultados por colectivos: 58

5.3 – Soldata-arrakalaren aurkako ahaleginen eraginkortasunaren hautematea / Efectividad percibida de los esfuerzos para luchar contra la brecha salarial

Otik 10erako eskala erabiliz, esadazu, Euskadin gizon eta emakumeen arteko soldata desberdintasunen aurka egindako ahaleginak eraginkorrak izaten ari diren ala ez. 0-ak “ez direla batere eraginkorrak” izaten ari esanahi du eta 10k “ahaleginak oso eraginkorrak” izaten ari direla? /

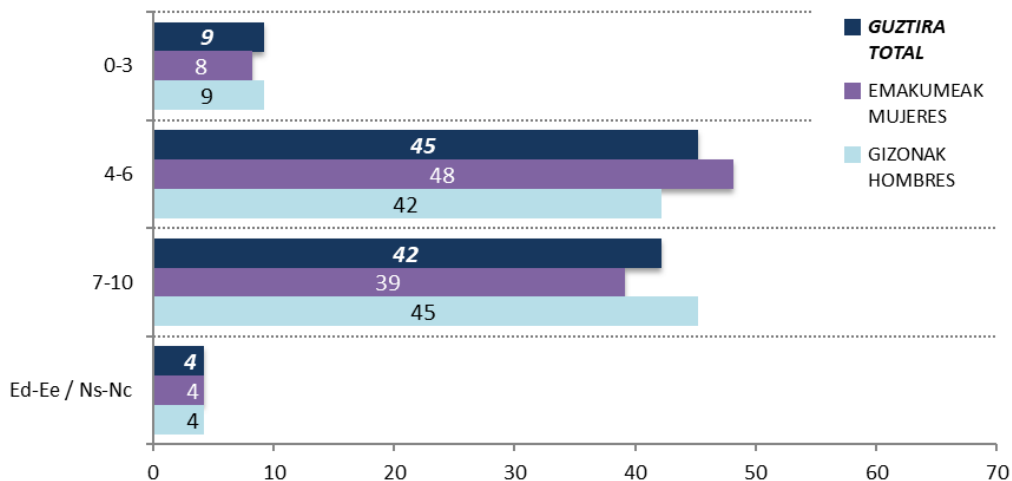
Utilizando la escala de 0 a 10, dígame si Ud. cree que los esfuerzos hechos en Euskadi para luchar contra las desigualdades salariales entre hombres y mujeres están siendo efectivos. El 0 significa que esos esfuerzos “no están siendo nada efectivos” y el 10 que los esfuerzos son “están siendo muy efectivos”

Batezbestekoa (0= batere eraginkorrak ez; 10= oso eraginkorrak) / Medias (0= nada efectivos; 10= muy efectivos)



ERAGINKORTASUN ESKALA / ESCALA DE EFECTIVIDAD

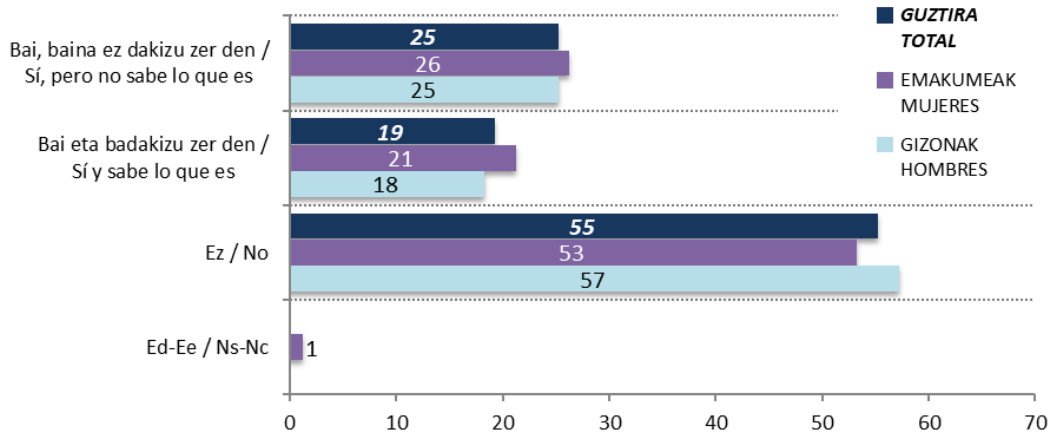
Baxua (0-3), Ertaina (4-6) eta Altua (7-10) / Baja (0-3), Media (4-6) eta Alta (7-10)



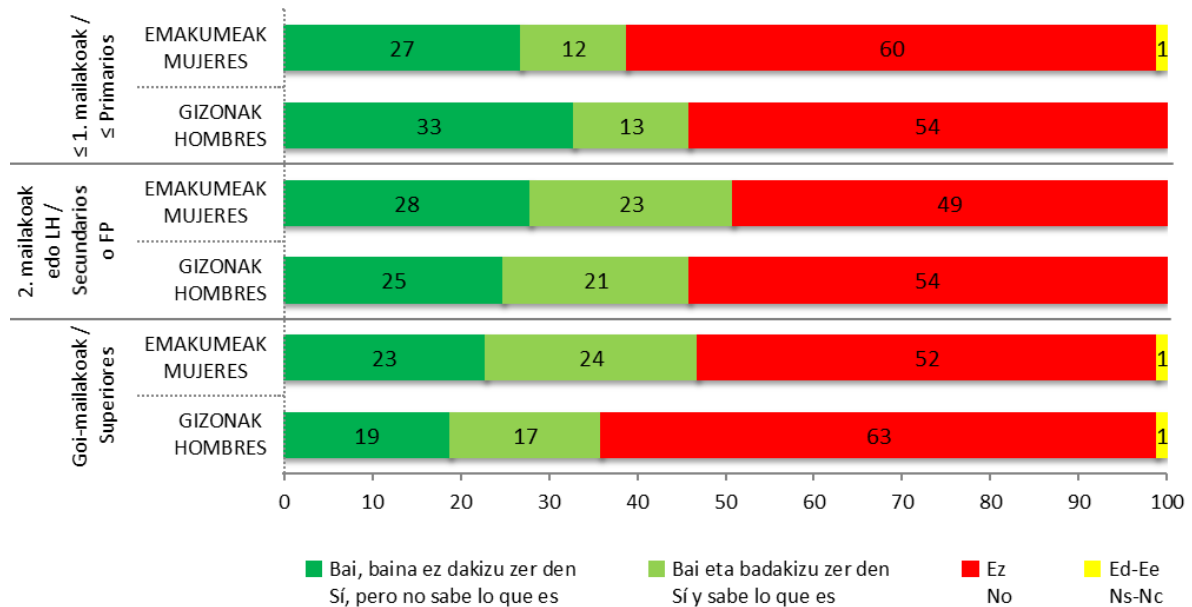
Taldekako emaitzak kontsultatzeko orrialdea / Página para consultar los resultados por colectivos: 60

5.4 – Soldata-arrakalaren aurkako Eusko Jaurlaritzaren strategiaren ezagutza / Conocimiento de la estrategia del Gobierno Vasco contra la brecha salarial

*Entzun al duzu ezer Euskadin Soldata-Arrakala Murrizteko Estrategia eta Ekintza Planaz? /
¿Ha oído hablar de la Estrategia y el Plan de Acción para Reducir la Brecha Salarial en Euskadi?*



IKASKETA MAILAREN ARABERA / SEGÚN NIVEL DE ESTUDIOS



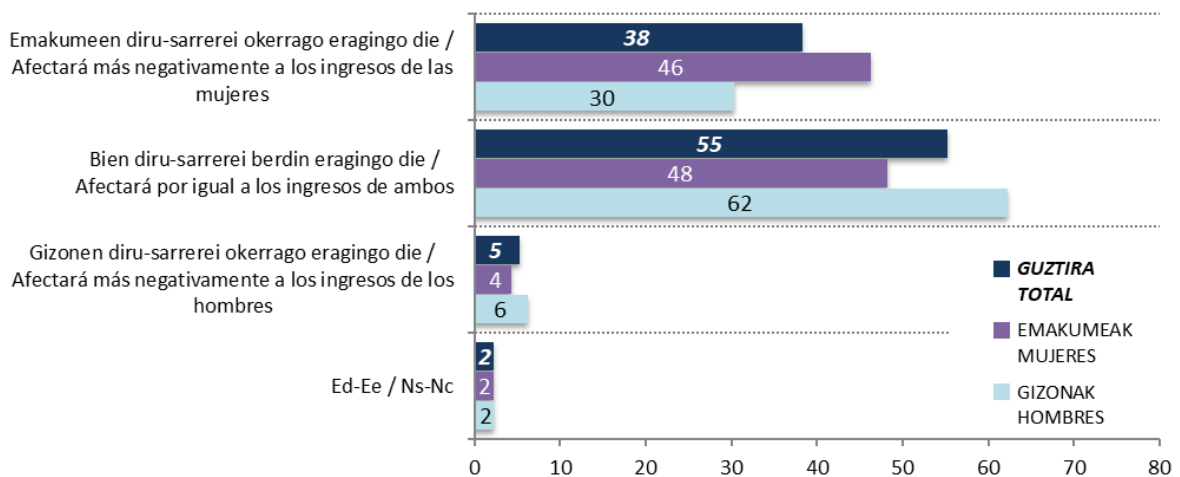
Taldekako emaitzak kontsultatzeko orrialdea / Página para consultar los resultados por colectivos: **63**

6 – Lan-merkatuan pandemiaren genero eragina / Impacto de género de la pandemia en el mercado laboral

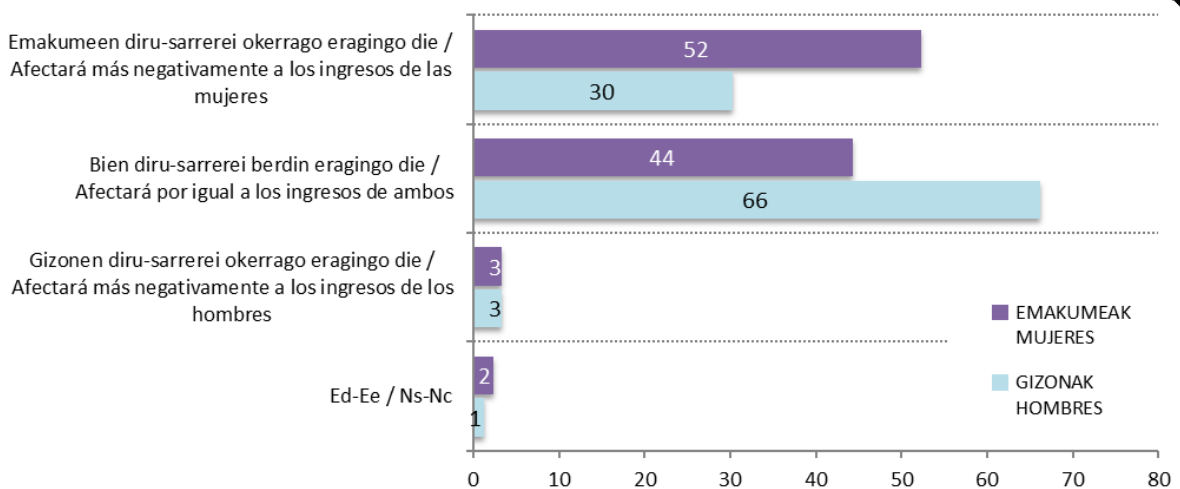
6.1 – Eraginaren konparazioa gizon eta emakumeen diru-sarreretan / Comparación del impacto en los ingresos de hombres y mujeres

Jarraian COVID-19 pandemiak Euskadin berdintasunaren eremuan izandako eraginari buruz galdetuko dizut. Uste duzu emakumeen diru-sarrerei gizonen diru-sarrerei baino okerrago eragingo diela, gizonen eta emakumeen diru-sarrerei berdineragingo diela edo gizonen diru-sarrerei okerrago eragingo diela? /

A continuación, le voy realizar una serie de preguntas sobre el impacto en la igualdad de la pandemia de la COVID-19 en Euskadi, ¿cree Ud. que afectará de forma más negativa a los ingresos de las mujeres, que afectará por igual a los ingresos de hombres y mujeres o que afectará más negativamente a los ingresos de los hombres?



LAN ORDAINDUA DUTENAK / CON TRABAJO REMUNERADO *



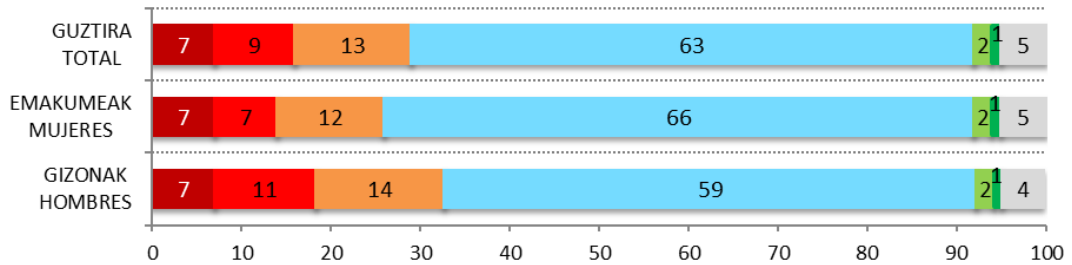
* Lan ordaindua dutenak kategoriak biltzen ditu besteren kontura lanean ari direnak eta, enpresari, autonomo eta kooperatibistak. Ez dira jaso ERE edo ERTEan daudenak / La categoría con trabajo remunerado recoge a quienes trabajan por cuenta ajena y a empresarios, autónomos y cooperativista. No se incluyen quienes están en ERE o ERTE



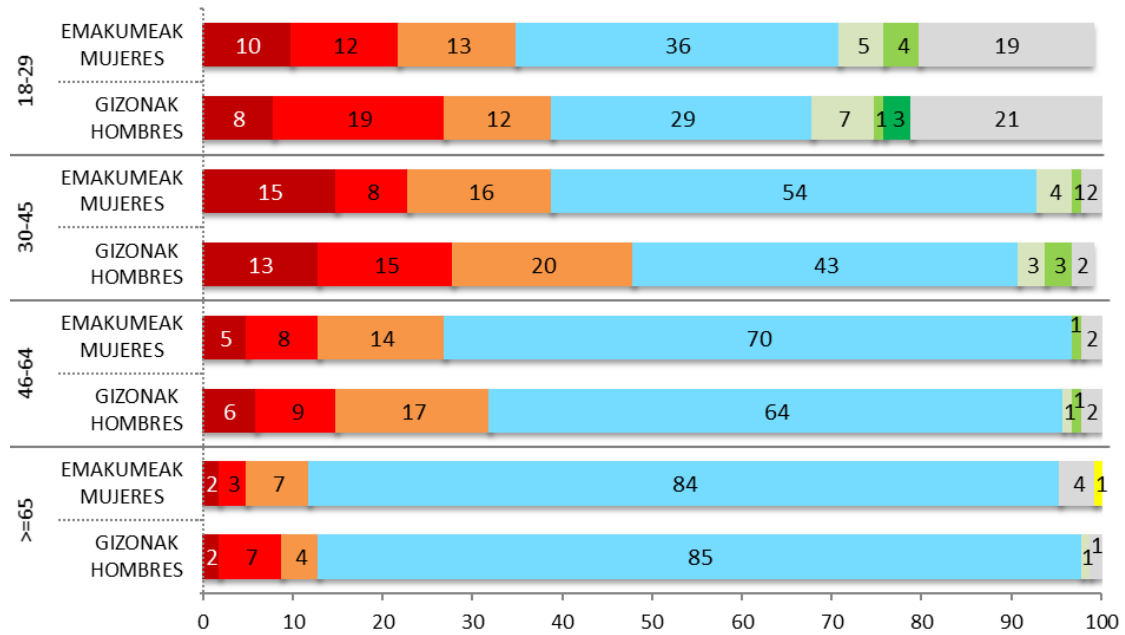
Taldeko emaitzak kontsultatzeko orrialdea / Página para consultar los resultados por colectivos: 65

6.2 – Eragina diru-sarrera pertsonaletan / Impacto en los ingresos personales

*Zein neurritan eragin dizu koronabirusaren krisiak zure diru-sarreretan? /
¿En qué medida ha afectado la crisis del coronavirus a sus ingresos personales?*



ADIN TALDEAREN ARABERA / SEGÚN GRUPO DE EDAD



- Asko murriztu dira / Se han reducido mucho
- Nahikoa murriztu dira / Se han reducido bastante
- Zerbait murriztu dira / Se han reducido algo
- Ez dira aldatu / No han cambiado
- Zerbait handitu dira / Han aumentado algo
- Nahikoa handitu dira / Han aumentado bastante
- Asko handitu dira / Han aumentado mucho
- Ez dut eta ez dut izan diru-sarrerarik / Ni tengo ni he tenido ingresos
- Ed-Ee / Ns-Nc

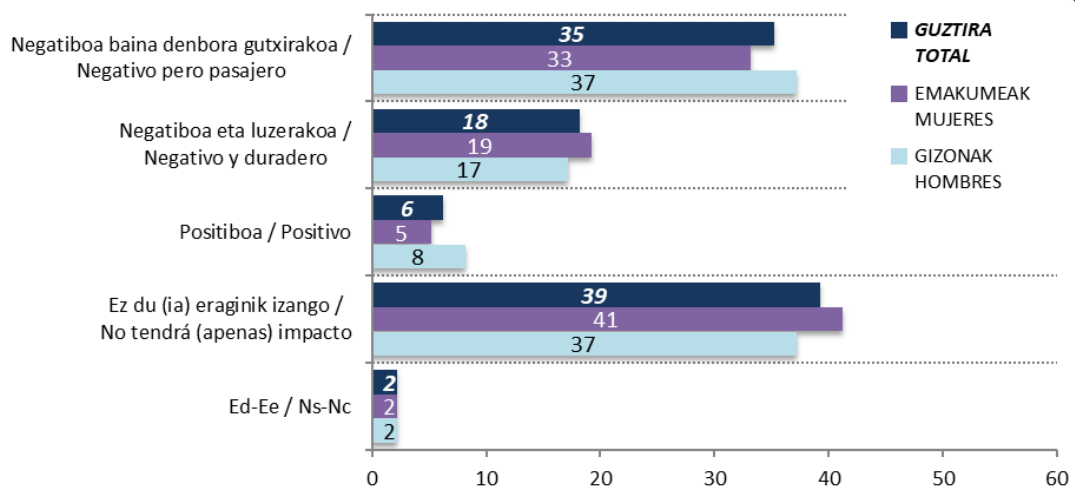


Taldekako emaitzak kontsultatzeko orrialdea / Página para consultar los resultados por colectivos: 67

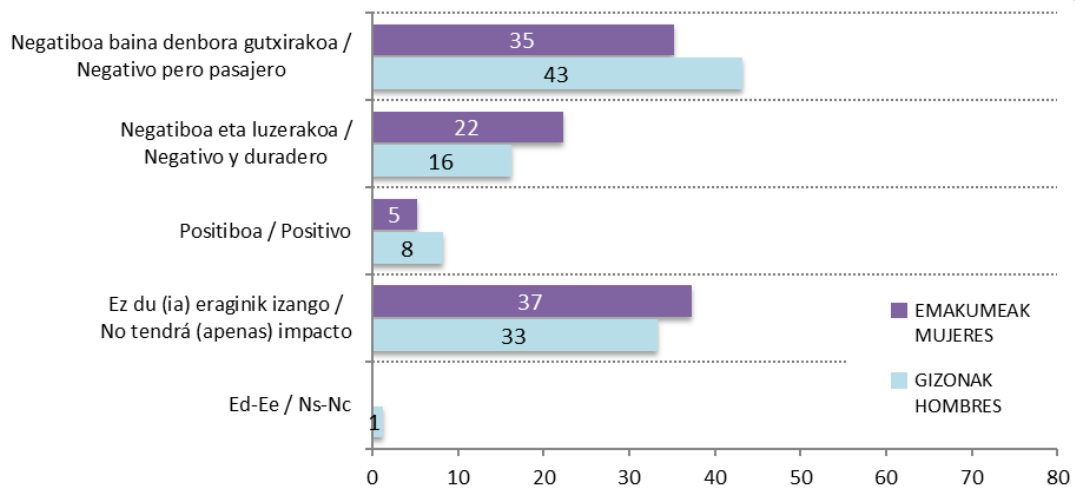
6.3 – Eragina familia eta lana bateragarri egiterakoan / Impacto en la conciliación de vida familiar y laboral

Edozelan eta zuri dagokizunez, lana eta familia bizitza bateragarri egiteko COVIDak zein eragin duela edo izango duela esango zenuke? /

En todo caso, ¿qué impacto diría que la COVID tiene o tendrá en su caso en la conciliación entre la vida familiar y laboral?



LAN ORDAINDUA DUTENAK / CON TRABAJO REMUNERADO*



* Lan ordaindua dutenak kategoriak biltzen ditu besteren kontura lanean ari direnak eta, enpresari, autonomo eta kooperatibistak. Ez dira jaso ERE edo ERTEan daudenak / La categoría con trabajo remunerado recoge a quienes trabajan por cuenta ajena y a empresarios, autónomos y cooperativista. No se incluyen quienes están en ERE o ERTE



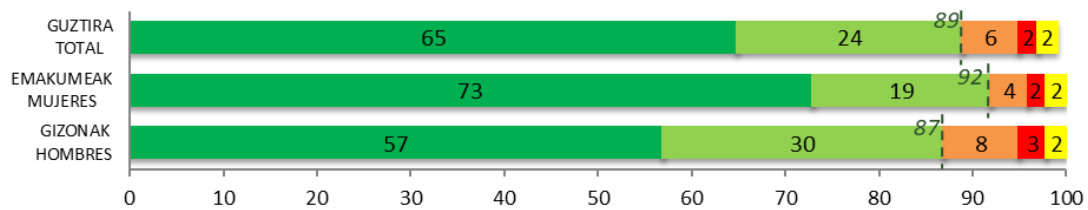
Taldeko emaitzak kontsultatzeko orrialdea / Página para consultar los resultados por colectivos: 69

6.4 – Berariazko eragina enplegua duten makumeengan / Impacto específico sobre las mujeres con empleo

Gutziz ados, nahikoa ados, nahikoa kontra edo guztiz kontra zaude ondoko esaldiekin. konfinamenduaren edo gaur egungo osasun krisiaren ondorioz... /

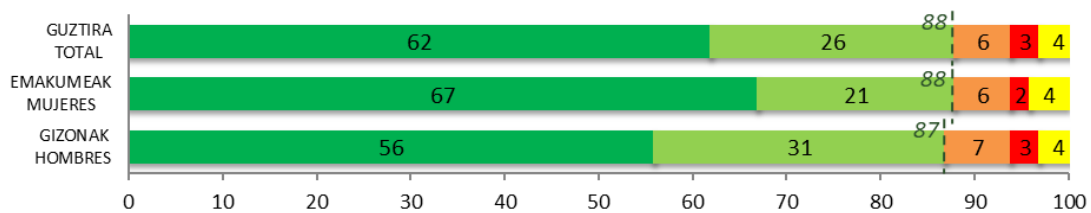
Está Ud. totalmente de acuerdo, bastante de acuerdo, bastante en desacuerdo o totalmente en desacuerdo con que a raíz del confinamiento o de la situación de crisis sanitaria actual...

EMAKUMEEK EUREN OSASUNERAKO ARRISKU GEHIAGO HARTZEN ARI DIRA, IZAN ERE, FUNTSEZKO LANPOSTUETAN NEURRI HANDIAGOAN ARI DIRA LANEAN. HALA-NOLA, SUPERMERKATUETAKO KUTXAZAINETAN, NAGUSIEN ERRESIDENTZIAETA ETXEZ ETXEKO LAGUNTZAN, ETXEKO LANGILEAK, OSPITALEETAN, ETA ABAR. / LAS MUJERES ESTÁN ASUMIENDO MÁS RIESGOS PARA SU SALUD DEBIDO A QUE TIENEN MAYOR PRESENCIA EN LOS PUESTOS DE TRABAJO ESENCIALES, COMO CAJERAS DE SUPERMERCADOS, RESIDENCIAS DE MAYORES Y AYUDA A DOMICILIO, TRABAJADORAS DEL HOGAR, EN HOSPITALES, ETC



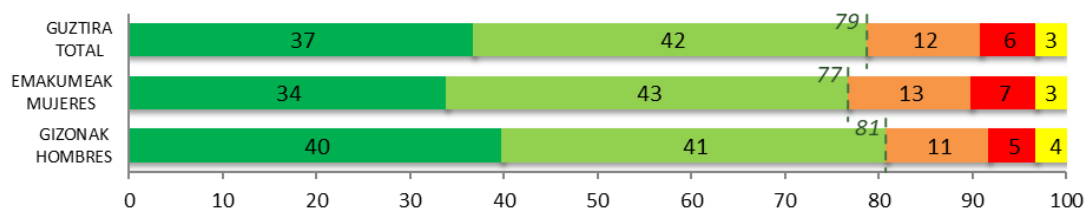
KONTURATU GARA EMAKUME PROPORZIO GEHIEN DUTEN SEKTOREETAKO LANAK, ADIBIDEZ, PERTSONA NAGUSIEN ZAINTZA, MERKATARITZA, GARBIKETA, OSASUNGINTZA, ETA ABAR, EZ DAUDELA NAHIKOA ONGI ORDAINDUTA /

NOS HEMOS DADO CUENTA QUE LOS TRABAJOS DE LOS SECTORES ECONÓMICOS CON MAYOR PROPORCIÓN DE MUJERES COMO CUIDADO DE PERSONAS MAYORES, COMERCIO, LIMPIEZA, SANIDAD, ETC. NO ESTÁN LO SUFICIENTEMENTE BIEN PAGADOS



HAURREN, PERTSONA DEPENDENTEEN ETA NAGUSIEN ZAINTZA LANEK GIZARTE AITORTZA HANDIAGOA DUTE /

HA AUMENTADO EL RECONOCIMIENTO SOCIAL DE LOS TRABAJOS DE CUIDADO DE LA INFANCIA, DE LAS PERSONAS MAYORES Y DEPENDIENTES



■ Gutziz ados ■ Nahikoa ados ■ Nahikoa kontra ■ Gutziz kontra ■ Ed-Ee
 Totalmente de acuerdo Bastante de acuerdo Bastante en desacuerdo Totalmente en desacuerdo Ns-Nc

--- Gutziz ados + Nahikoa ados / Totalmente de acuerdo + Bastante de acuerdo



Taldeko emaitzak kontsultatzeko orrialdea / Página para consultar los resultados por colectivos: **71**

7 – Pandemiaren eragina lan egoera pertsonalean / Influencia de la pandemia en la situación laboral personal

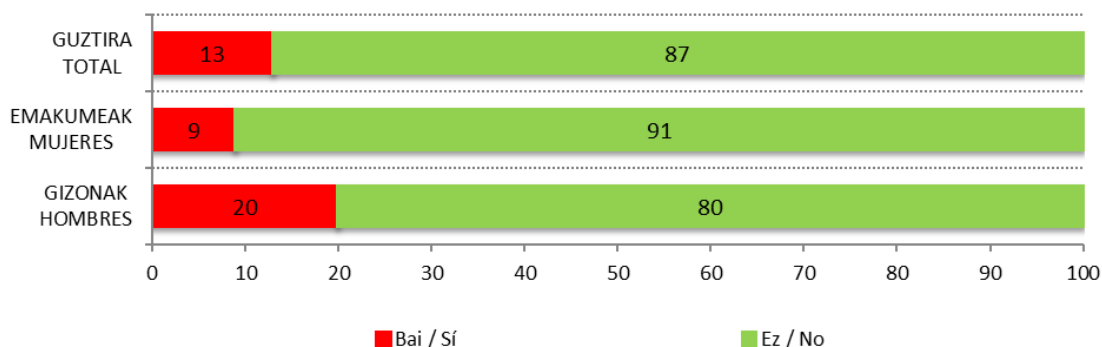
7.1 – Lan galera Covid-19aren krisiaren ondorioz / Pérdida de empleo por la crisis de la Covid-19

COVID-19 pandemiaren ondorioz, zure lana galdu duzu? /

Como consecuencia de la pandemia de la COVID-19, ¿ha perdido Ud. su empleo?

Galdera hau egin zaie bakarrik langabetuei, etxeko lanetan edo ikasten ari direnei (%18,1) /

Esta pregunta se ha realizado únicamente a parados/as, a quienes se dedican a labores de casa o a estudiantes (18,1%)



Taldekako emaitzak kontsultatzeko orrialdea / Página para consultar los resultados por colectivos: **74**

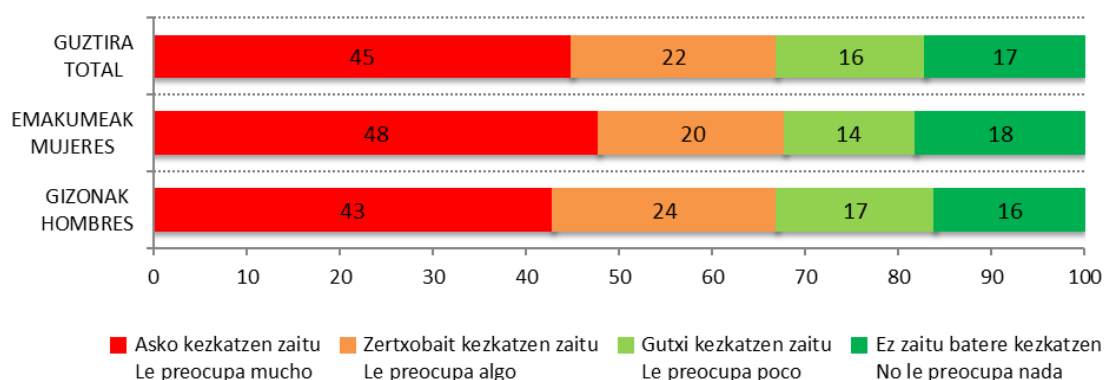
7.2 – Lana galtzeko kezka / Preocupación por la posibilidad de perder el empleo

Eta, zein neurritan kezkatzen zaitu zure egungo lana galtzeko aukerak edo zure negozioa itxi behar izateak? /

Y, ¿en qué medida le preocupa a Ud. la posibilidad de perder su actual empleo o tener que cerrar su negocio?

Galdera hau egin zaie bakarrik lan ordaindua dutenei edo ERE/ERTEan daudenei (%50,8) /

Esta pregunta se ha realizado únicamente a quienes tienen un trabajo remunerado o están en ERE/ERTE (50,8%)



Taldekako emaitzak kontsultatzeko orrialdea / Página para consultar los resultados por colectivos: **76**

8 – Zehaztasun teknikoak / Ficha técnica

Informazio bilketa 2021eko urtarrilaren 21etik 26ra bitartean egin zen -biak barne- galdesorta egituratu eta itxia erabiliz, Euskal Autonomia Erkidegoko lurralde bakoitzerako lagin adierazgarri bati telefono bidez egindako banakako elkarrizketen bidez.

Ikerketaren **diseinua**, emaitzen **azterketa** eta **txostena burutzearen** ardura Eusko Jaurlaritzaren Lehendakari-tzako Prospekzio Soziologikoen Kabineteari dagozkio soilik. Informazio bilketa Campo Volantín kalea, 48007, Bilbo helbidean dagoen *Ikerfel* enpresak egin zuen.

18 urte edo gehiagoko biztanleriaren **laginak** 1.200 elkarrizketa bildu zituen Euskal Autonomia Erkidego osorako: 300 Araban, 500 Bizkaian eta 400 Gipuzkoan. Datuak ondoren haztatu dira, lurraldeen arabera biztanleriaren banaketa errearen arabera.

Gizabanakoen hautaketa prozedura polietapiko eta estratifikatuaren bidez egin zen, ausazko ibilbideak erabiliz; ondoren pertsonak sexuaren, adinaren eta lan egoeraren arabera kuoten bidez aukeratu ziren.

Lagin errorearen estimazioa, erabat ausazkoak diren laginketei egozgarria, $\pm 2,89$ da EAE osorako, %95,5eko konfiantza mailarako, $p=q=0,5$ izanik.

La recogida de la información se realizó **entre el 21 y el 26 de enero de 2021** -ambos inclusive-, a través de entrevista telefónica individual, mediante cuestionario estructurado y cerrado, realizada a una muestra representativa de la población de la Comunidad Autónoma del País Vasco.

El **diseño** de la investigación, el **análisis** de los resultados y la **elaboración del informe** es responsabilidad exclusiva del Gabinete de Prospección Sociológica de la Presidencia del Gobierno Vasco. La recogida de información fue realizada por la empresa *Ikerfel*, sita en la calle Campo Volantín 21, 48007, Bilbao.

La **muestra**, dirigida a una población de 18 o más años, recogió un total de 1.200 entrevistas para el total de la CAPV: 300 en Araba, 500 en Bizkaia y 400 en Gipuzkoa. Los datos han sido ponderados a posteriori según la distribución real de la población por territorios.

La selección de las personas a entrevistar se realizó por procedimiento polietápico y estratificado, mediante rutas aleatorias, con selección posterior de las personas según cuotas de sexo, edad y situación laboral.

El **error muestral** se estima en un $\pm 2,89\%$ para un nivel de confianza del 95,5% para el conjunto de la CAPV y siendo $p=q=0,5$.

9 – Elkarrizketatutako biztanleriaren ezaugarriak / Características de la población entrevistada

SEXUA / SEXO

Gizona / Hombre	52
Emakumea / Mujer	48
<i>Ehuneko bertikalak / Porcentajes verticales</i>	<i>100</i>

ADIN TALDEAK / GRUPOS DE EDAD

18-29	12
30-45	26
46-64	34
≥65	28
<i>Ehuneko bertikalak / Porcentajes verticales</i>	<i>100</i>

ZEIN DA ZURE LAN EGOERA? / ¿CUÁL ES SU SITUACIÓN LABORAL ACTUAL?

Besteren konturako lana administrazioan edo enpresa publikoan / Trabaja por cuenta ajena en la administración o en empresa pública	11
Besteren konturako lana enpresa pribatuan / Trabaja por cuenta ajena en la empresa privada	29
EREan edo ERTEan zaude / Está en ERE o ERTE	3
Enpresaria, autonomoa edo kooperatibista / Empresario(a), autónomo(a) o cooperativista	7
Langabezian / En paro	7
Etxeko lanak, nagusiki / Labores de casa, principalmente	7
Ikasten nagusiki / Estudiando principalmente	5
Jubilatua, pentsioduna, ezindua / Jubilado/a, pensionista, incapacitado/a	30
Beste egoera batzuk / Otras situaciones	2
<i>Ehuneko bertikalak / Porcentajes verticales</i>	<i>100</i>

ZEIN IKASKETA AMAITU DITUZU? / ¿QUÉ ESTUDIOS HA FINALIZADO?

Batere ez, lehen mailakoak baino baxuagoak / Ninguno, menos que primarios	3
Lehen mailakoak, Oinarrizko batxilergoa, OHO, DBH / Primarios, Bachiller elemental, EGB, ESO	21
Lanbide Heziketa (LH, Oinarrizkoa edo Erdi-Goi mailako zikloa) / Profesionales (FP, Básicos, de Grado Medio o Superior)	28
Bigarren mailakoak: Goi-mailako Batxilergoa, IEE, BBB, UBI / Secundarios: Bachiller superior, REM, BUP, COU	12
Erdi goi-mailakoak (Diplomaturak) / Medios superiores (Diplomaturas)	9
Goi-mailakoak (Lizentziaturak, Graduak, Ingeniaritzak, Doktoretzak,...) / Superiores (Licenciaturas, Grados, Ingenierías, Doctorados,...)	26
Ed-Ee / Ns-Nc	1
<i>Ehuneko bertikalak / Porcentajes verticales</i>	<i>100</i>

Datuak hiru lurraldeetako biztanleriaren arabera haztatu dira / Datos ponderados por la población de cada uno de los territorios

ZUK ZER MODUZ HITZ EGITEN DUZU EUSKARAZ? / ¿SABE HABLAR EUSKERA?

Ondo / Bien	28
Nahikoa ondo / Bastante bien	16
Zerbait dakizu / Algo	16
Hitz batzuk dakizkizu / Sabe palabras	24
Batere ez / Nada	15
<i>Ehuneko bertikalak / Porcentajes verticales</i>	<i>100</i>

ZEIN KLASE SOZIALETAN KOKATZEN DUZU ZURE BURUA? / ¿EN QUÉ CLASE SOCIAL SE SITUARÍA UD.?

Erdi mailatik gora edo aberatsen maila / Media-alta o acomodada	12
Erdi mailan / Media-media	48
Erdi mailatik behera edo langileenean / Media-baja u obrera	40
Ed-Ee / Ns-Nc	1
<i>Ehuneko bertikalak / Porcentajes verticales</i>	<i>100</i>

ZEIN PROBINTZIATAN JAIO ZINEN? / ¿EN QUÉ PROVINCIA NACIÓ UD.?

Araban / Araba	9
Bizkaian / Bizkaia	41
Gipuzkoan / Gipuzkoa	26
Nafarroan / Navarra	1
Estatuko beste lurralde batean / Resto del estado	17
Atzerrian / Extranjero	6
Ed-Ee / Ns-Nc	1
<i>Ehuneko bertikalak / Porcentajes verticales</i>	<i>100</i>

BA AL DUZU 15 URTEZ AZPIKO SEME-ALABARIK ZURE ARDURAPEAN? /
¿TIENE UD. ALGÚN HIJO O HIJA DE MENOS DE 15 AÑOS A SU CARGO?

Bai / Sí	20
Ez / No	79
<i>Ehuneko bertikalak / Porcentajes verticales</i>	<i>100</i>

15 URTEZ AZPIKO SEME-ALABEZ GAIN, BA AL DUZUE ZUK EDO ZURE BIKOTEAK ZUEN ARRETA ERREGULARRA BEHAR DUEN PERTSONA
DEPENDENTERIK, PERTSONA NAGUSIA, DESGAITUA EDO BESTERIK? /
INDEPENDIEMENTE DE LAS HIJAS E HIJOS MENORES DE 15 AÑOS QUE TENGA, ¿TIENEN UD. O SU CÓNYUGE O PAREJA, PERSONAS
DEPENDIENTES QUE NECESITEN REGULARMENTE DE SU ATENCIÓN COMO PERSONAS MAYORES, DISCAPACITADAS U OTRAS?

Bai / Sí	23
Ez / No	76
Ed-Ee / Ns-Nc	1
<i>Ehuneko bertikalak / Porcentajes verticales</i>	<i>100</i>

Datuak hiru lurraldeetako biztanleriaren arabera haztatu dira / Datos ponderados por la población de cada uno de los territorios

LAN-KONTRATUZ, ZENBAT ORDU LAN EGITEN DUZU BATEZBESTEKO ASTEAN? /
POR CONTRATO, ¿CUÁNTAS HORAS A LA SEMANA DE MEDIA TRABAJA UD.?

Astean 30 ordu edo gehiago / 30 horas o más semanales	84
Astean 21 eta 29 ordu artean / De 21 a 29 horas semanales	6
Astean 20 ordu edo gutxiago / 20 horas o menos semanales	10
<i>Ehuneko bertikalak / Porcentajes verticales</i>	<i>100</i>

NOLAKOA DA ZURE LAN-KONTRATUA EDO ENPRESAREKIN DUZUN LAN-HARREMANA? /
¿CÓMO ES SU CONTRATO O RELACIÓN LABORAL CON LA EMPRESA?

Iraupen mugagabekoa edo finkoa / De duración indefinida o fijo	74
Aldi baterakoa / Temporal	14
Obra edo zerbitzu baterako / Por obra o servicio determinado	8
Beste mota batekoa / Otro tipo	4
<i>Ehuneko bertikalak / Porcentajes verticales</i>	<i>100</i>

HAUETAKO ZEIN AUKERAK DESKRIBATZEN DU HOBEKIEN ZURE ETXEKO FAMILIAREN OSAERA? /
¿CUÁL DE LAS SIGUIENTES OPCIONES DESCRIBE MEJOR LA COMPOSICIÓN DE SU HOGAR?

Pertsona bakarra / Hogar de una sola persona	14
Guraso bakarreko familia, etxean bizi diren seme-alabekin / Madre o padre solo/a, con hijos/hijas que viven en casa	8
Bikotea, etxean bizi diren seme-alabarik gabea / Pareja, sin hijos/hijas que vivan en casa	28
Bikotea, etxean bizi diren seme-alabekin / Pareja, con hijos/hijas que viven en casa	39
Bestelako egoera bat / Otra situación	11
<i>Ehuneko bertikalak / Porcentajes verticales</i>	<i>100</i>

AZKEN HILABETEAN, JASO AL DUZU HONAKO GIZARTE LAGUNTZA PUBLIKORIK...? /
EN EL ÚLTIMO MES, ¿HA PERCIBIDO UD. AYUDAS SOCIALES PÚBLICAS PROCEDENTES DE: ...?

Langabezia, ezgaitasuna edo aurrejubiliazioa / Desempleo, invalidez o prejubilación	7
Familia babeserako aldizkako prestazioak: ardurapeko seme- alabengatik edo lana eta familia kontziliazioagatik / Prestaciones periódicas de protección a la familia: por hijos a cargo o por conciliación de la vida laboral y familia	1
Pertsona dependenteen zaintzarako laguntzak / Ayudas para el cuidado de personas dependientes	1
Diru-sarrerak bermatzeko errentza (RGI) edota etxebizitzako gastuetarako prestazio osagarria / Renta de Garantía de Ingresos (RGI) y/o prestación complementaria de vivienda	2
RGIaren ordezkoko beste gizarte laguntzaren bat / Otras ayudas sociales sustitutivas de la RGI	1
Ez du horietako ezer jaso / No ha percibido ninguna de ellas	88
Ed-Ee / Ns-Nc	1
<i>Ehuneko bertikalak / Porcentajes verticales</i>	<i>100</i>

Datuak hiru lurraldeetako biztanleriaren arabera haztatu dira / Datos ponderados por la población de cada uno de los territorios

10 – Eranskina: Taldekako emaitzak / Anexo: Resultados por colectivos

Eranskinean azaltzen diren gurutzeetako aldagaiak, **sexuaren arabera bereiztuak**, ondoko taldeetatik sortu dira:

- **Lurraldea:** Araba, Bizkaia eta Gipuzkoa.
- **Adin taldeak:** 18-29, 30-45, 46-64 eta ≥ 65 .
- **Lan egoera:** Lan ordaindua, EREan edo ERTEan zaude, Langabezian, Etxeko lanak, Ikasten, nagusiki eta Jubilatua, pentsioduna, ezindua.
- **Ikasketa-maila:**
 - ≤ 1 . mailakoak (Batere ez, Lehen mailakoak baino baxuagoak; Lehen mailakoak, Oinarrizko Batxilergoa, OHO, DBH).
 - 2. mailakoak edo Lanbide Heziketa (Erdi mailako LH, LHI, Goi-mailako Batxilergoa, IEE, BBB, UBI, Goi mailako Lanbide Heziketa, LHII).
 - Goi-mailakoak (Diplomaturak, Lizentziaturak, Graduak, Doktoretzak, Graduondokoak).
- **15 urtez azpiko seme-alabak:** Bai eta Ez.
- **Pertsona dependenteen arreta:** Bai eta Ez.

Las variables de cruce que se presentan en este anexo, **desagregadas por sexo**, se construyen a partir de los siguientes colectivos:

- **Territorio:** Araba, Bizkaia y Gipuzkoa.
- **Grupos de edad:** 18-29, 30-45, 46-64 y ≥ 65 .
- **Situación laboral:** Trabajo remunerado, Está en ERE o ERTE, En paro, Labores del hogar, Estudiando principalmente y Jubilado/a, pensionista, incapacitado/a.
- **Estudios finalizados:**
 - \leq Primarios (Ninguno, menos que primarios; Primarios, Bachiller elemental, EGB, ESO).
 - Secundarios o Formación Profesional (FP de grado medio, FP I; Bachillerato superior, REM, BUP, COU; FP de Grado Superior, FP II).
 - Superiores (Diplomaturas, Licenciaturas, Grados, Doctorados, Postgrados).
- **Hijas e hijos menores de 15 años:** Sí y No.
- **Atención a personas dependientes:** Sí y No.

1 – Lan-munduan genero berdintasuna Euskadin / Igualdad de género en el ámbito del trabajo en Euskadi

1.1 – Generoen arteko berdintasunaren hautematea / Percepción del grado de igualdad de género

Gizon eta emakumeen arteko berdintasunari dagokionez eta bizitzaren alderdi guztiak kontuan harturik, zure ustez Euskadin zenbaterainoko berdintasuna dago gizon eta emakumeen artean? Otik 10erako eskala erabili ezazu, 0ak "erabateko desberdintasuna" dagoela esanahi du eta 10ak "erabateko berdintasuna" dagoela/

Respecto a la igualdad entre hombres y mujeres y teniendo en cuenta todos los ámbitos de la vida, ¿podría decirme en qué medida considera Ud. que hay igualdad en Euskadi, utilizando una escala de 0 a 10, siendo 0 que "la desigualdad es total" y el 10 que "la igualdad es total"?

	EMAKUMEAK / MUJERES								GIZONAK / HOMBRES							
	Guztira Total	LURRALDEA / TERRITORIO			ADIN TALDEAK / GRUPOS DE EDAD				Guztira Total	LURRALDEA / TERRITORIO			ADIN TALDEAK / GRUPOS DE EDAD			
		Araba	Bizkaia	Gipuzkoa	18-29	30-45	46-64	>=65		Araba	Bizkaia	Gipuzkoa	18-29	30-45	46-64	>=65
0-3	7	6	8	6	2	11	7	6	6	5	6	6	1	6	8	5
4-6	50	43	53	48	39	45	54	54	37	28	38	39	34	42	35	36
7-10	42	48	38	45	59	44	38	37	55	65	54	53	64	49	55	57
Ed-Ee / Ns-Nc	1	3	0	1	0	0	1	3	2	2	2	2	2	3	1	3
<i>Ehuneko bertikalak / Porcentajes verticales</i>	100	100	100	100	100	100	100	100	100	100	100	100	100	100	100	100
<i>n (absolutu haztatu gabeak) / n (absolutos sin ponderar)</i>	(624)	(156)	(260)	(208)	(72)	(156)	(204)	(192)	(576)	(144)	(240)	(192)	(72)	(156)	(204)	(144)

Batezbestekoak / Medias (0= erabateko desberdintasuna; 10= erabateko berdintasuna) / (0= desigualdad total; 10= igualdad total)	EMAKUMEAK / MUJERES								GIZONAK / HOMBRES							
	Guztira Total	LURRALDEA / TERRITORIO			ADIN TALDEAK / GRUPOS DE EDAD				Guztira Total	LURRALDEA / TERRITORIO			ADIN TALDEAK / GRUPOS DE EDAD			
		Araba	Bizkaia	Gipuzkoa	18-29	30-45	46-64	>=65		Araba	Bizkaia	Gipuzkoa	18-29	30-45	46-64	>=65
	6.0	6.3	5.9	6.1	6.7	5.9	5.9	6.0	6.6	6.9	6.6	6.4	6.9	6.5	6.4	6.7
<i>n (absolutu haztatu gabeak) / n (absolutos sin ponderar)</i>	(615)	(151)	(259)	(205)	(72)	(156)	(202)	(185)	(564)	(141)	(235)	(188)	(71)	(152)	(201)	(140)

Gizon eta emakumeen arteko berdintasunari dagokionez eta bizitzaren alderdi guztiak kontuan harturik, zure ustez Euskadin zenbaterainoko berdintasuna dago gizon eta emakumeen artean? 0tik 10erako eskala erabili ezazu, 0ak “erabateko desberdintasuna” dagoela esanahi du eta 10ak “erabateko berdintasuna” dagoela/

Respecto a la igualdad entre hombres y mujeres y teniendo en cuenta todos los ámbitos de la vida, ¿podría decirme en qué medida considera Ud. que hay igualdad en Euskadi, utilizando una escala de 0 a 10, siendo 0 que “la desigualdad es total” y el 10 que “la igualdad es total”?

	EMAKUMEAK / MUJERES							GIZONAK / HOMBRES						
	LAN EGOERA / SITUACIÓN LABORAL							LAN EGOERA / SITUACIÓN LABORAL						
	Guztira Total	Lan ordaindua / Trabajo remunerado	EREan edo ERTEan zaude / Está en ERE o ERTE	Langabekia / En paro	Etxeko lanak / Labores del hogar	Ikasten, nagusiki / Estudiando principalmente	Jubilatua, pentsioduna, ezindua / Jubilado/a, pensionista, incapacitado/a	Guztira Total	Lan ordaindua / Trabajo remunerado	EREan edo ERTEan zaude / Está en ERE o ERTE	Langabekia / En paro	Etxeko lanak / Labores del hogar	Ikasten, nagusiki / Estudiando principalmente	Jubilatua, pentsioduna, ezindua / Jubilado/a, pensionista, incapacitado/a
0-3	7	9	15	12	4	4	5	6	5	16	7	0	0	6
4-6	50	46	29	45	63	43	56	37	37	21	40	0	35	39
7-10	42	45	56	44	31	53	36	55	54	63	53	100	65	53
Ed-Ee / Ns-Nc	1	0	0	0	2	0	3	2	3	0	0	0	0	1
<i>Ehuneko bertikalak / Porcentajes verticales</i>	100	100	100	100	100	100	100	100	100	100	100	100	100	100
<i>n (absolutu haztatu gabeak) / n (absolutos sin ponderar)</i>	(624)	(275)	(17)	(39)	(69)	(33)	(176)	(576)	(304)	(13)	(48)	(1)	(27)	(177)

Batezbestekoak / Medias (0= erabateko desberdintasuna; 10= erabateko berdintasuna) / (0= desigualdad total; 10= igualdad total)	EMAKUMEAK / MUJERES							GIZONAK / HOMBRES						
	LAN EGOERA / SITUACIÓN LABORAL							LAN EGOERA / SITUACIÓN LABORAL						
	Guztira Total	Lan ordaindua / Trabajo remunerado	EREan edo ERTEan zaude / Está en ERE o ERTE	Langabekia / En paro	Etxeko lanak / Labores del hogar	Ikasten, nagusiki / Estudiando principalmente	Jubilatua, pentsioduna, ezindua / Jubilado/a, pensionista, incapacitado/a	Guztira Total	Lan ordaindua / Trabajo remunerado	EREan edo ERTEan zaude / Está en ERE o ERTE	Langabekia / En paro	Etxeko lanak / Labores del hogar	Ikasten, nagusiki / Estudiando principalmente	Jubilatua, pentsioduna, ezindua / Jubilado/a, pensionista, incapacitado/a
	6.0	6.0	6.0	5.7	5.9	6.5	6.1	6.6	6.5	5.9	6.4	9.0	6.9	6.6
<i>n (absolutu haztatu gabeak) / n (absolutos sin ponderar)</i>	(615)	(274)	(17)	(39)	(67)	(33)	(170)	(564)	(295)	(13)	(48)	(1)	(27)	(174)

Gizon eta emakumeen arteko berdintasunari dagokionez eta bizitzaren alderdi guztiak kontuan harturik, zure ustez Euskadin zenbaterainoko berdintasuna dago gizon eta emakumeen artean? Otik 10erako eskala erabili ezazu, 0ak “erabateko desberdintasuna” dagoela esanahi du eta 10ak “erabateko berdintasuna” dagoela/

Respecto a la igualdad entre hombres y mujeres y teniendo en cuenta todos los ámbitos de la vida, ¿podría decirme en qué medida considera Ud. que hay igualdad en Euskadi, utilizando una escala de 0 a 10, siendo 0 que “la desigualdad es total” y el 10 que “la igualdad es total”?

	EMAKUMEAK / MUJERES								GIZONAK / HOMBRES							
	Guztira Total	IKASKETAK / ESTUDIOS			15 URTEZ AZPIKO SEME-ALABAK / HIJAS/OS < 15 AÑOS		PERTSONA DEPENDENTEEN ARRETA / ATENCIÓN A PERSONAS DEPENDIENTES		Guztira Total	IKASKETAK / ESTUDIOS			15 URTEZ AZPIKO SEME-ALABAK / HIJAS/OS < 15 AÑOS		PERTSONA DEPENDENTEEN ARRETA / ATENCIÓN A PERSONAS DEPENDIENTES	
		≤ 1. maila-koak / ≤ Primarios	2. maila-koak - LH / Secundarios o FP	Goi-maila-koak / Superiores	Bai / Sí	Ez / No	Bai / Sí	Ez / No		≤ 1. maila-koak / ≤ Primarios	2. maila-koak - LH / Secundarios o FP	Goi-maila-koak / Superiores	Bai / Sí	Ez / No	Bai / Sí	Ez / No
0-3	7	10	7	6	11	6	5	8	6	7	4	7	9	5	7	6
4-6	50	51	53	46	45	51	54	48	37	41	37	34	37	37	34	38
7-10	42	36	40	47	44	41	40	42	55	52	56	56	53	56	57	55
Ed-Ee / Ns-Nc	1	3	1	0	0	1	0	1	2	0	3	3	1	2	2	2
<i>Ehuneko bertikalak / Porcentajes verticales</i>	100	100	100	100	100	100	100	100	100	100	100	100	100	100	100	100
<i>n (absolutu haztatu gabeak) / n (absolutos sin ponderar)</i>	(624)	(161)	(224)	(239)	(123)	(498)	(153)	(469)	(576)	(139)	(251)	(186)	(123)	(451)	(125)	(448)

Batezbestekoak / Medias (0= erabateko desberdintasuna; 10= erabateko berdintasuna) / (0= desigualdad total; 10= igualdad total)	EMAKUMEAK / MUJERES								GIZONAK / HOMBRES							
	Guztira Total	IKASKETAK / ESTUDIOS			15 URTEZ AZPIKO SEME-ALABAK / HIJAS/OS < 15 AÑOS		PERTSONA DEPENDENTEEN ARRETA / ATENCIÓN A PERSONAS DEPENDIENTES		Guztira Total	IKASKETAK / ESTUDIOS			15 URTEZ AZPIKO SEME-ALABAK / HIJAS/OS < 15 AÑOS		PERTSONA DEPENDENTEEN ARRETA / ATENCIÓN A PERSONAS DEPENDIENTES	
		≤ 1. maila-koak / ≤ Primarios	2. maila-koak - LH / Secundarios o FP	Goi-maila-koak / Superiores	Bai / Sí	Ez / No	Bai / Sí	Ez / No		≤ 1. maila-koak / ≤ Primarios	2. maila-koak - LH / Secundarios o FP	Goi-maila-koak / Superiores	Bai / Sí	Ez / No	Bai / Sí	Ez / No
	6.0	5.9	6.0	6.2	5.9	6.0	6.0	6.0	6.6	6.5	6.7	6.4	6.3	6.6	6.5	6.6
<i>n (absolutu haztatu gabeak) / n (absolutos sin ponderar)</i>	(615)	(156)	(222)	(237)	(123)	(489)	(152)	(461)	(564)	(138)	(245)	(181)	(122)	(440)	(122)	(439)

1.2 – Lan-munduan generoen arteko berdintasunaren hautematea / Percepción del grado de igualdad de género en el trabajo

Orain lan-munduan gizon eta emakumeen arteko berdintasunaz arituko gara, 0tik 10erako eskala bera erabiliz, Euskadin lan-munduan zenbateraino uste duzu berdintasuna dagoela? Oak "lanean erabateko desberdintasuna" dagoela esanahi du eta 10k "lanean erabateko berdintasuna" dagoela /

Ahora vamos a referirnos a la igualdad entre hombres y mujeres en el ámbito del trabajo en Euskadi, utilizando la misma escala de 0 a 10, ¿podría decirme en qué medida considera Ud. que hay igualdad entre hombres y mujeres en el trabajo, siendo 0 que "la desigualdad en el trabajo es total" y el 10 que "la igualdad en el trabajo es total"?

	EMAKUMEAK / MUJERES								GIZONAK / HOMBRES							
	Guztira Total	LURRALDEA / TERRITORIO			ADIN TALDEAK / GRUPOS DE EDAD				Guztira Total	LURRALDEA / TERRITORIO			ADIN TALDEAK / GRUPOS DE EDAD			
		Araba	Bizkaia	Gipuzkoa	18-29	30-45	46-64	>=65		Araba	Bizkaia	Gipuzkoa	18-29	30-45	46-64	>=65
0-3	12	8	15	10	6	16	11	13	8	8	9	7	2	10	10	7
4-6	51	49	51	50	51	48	52	52	36	30	38	36	31	41	33	38
7-10	35	40	31	38	43	36	35	31	54	61	52	53	65	47	57	52
Ed-Ee / Ns-Nc	2	3	3	2	0	0	3	5	2	1	2	3	2	3	0	3
<i>Ehuneko bertikalak / Porcentajes verticales</i>	100	100	100	100	100	100	100	100	100	100	100	100	100	100	100	100
<i>n (absolutu haztatu gabeak) / n (absolutos sin ponderar)</i>	(624)	(156)	(260)	(208)	(72)	(156)	(204)	(192)	(576)	(144)	(240)	(192)	(72)	(156)	(204)	(144)

Batezbestekoak / Medias (0= erabateko desberdintasuna; 10= erabateko berdintasuna) / (0= desigualdad total; 10= igualdad total)	EMAKUMEAK / MUJERES								GIZONAK / HOMBRES							
	Guztira Total	LURRALDEA / TERRITORIO			ADIN TALDEAK / GRUPOS DE EDAD				Guztira Total	LURRALDEA / TERRITORIO			ADIN TALDEAK / GRUPOS DE EDAD			
		Araba	Bizkaia	Gipuzkoa	18-29	30-45	46-64	>=65		Araba	Bizkaia	Gipuzkoa	18-29	30-45	46-64	>=65
	5.7	6.1	5.6	5.9	6.2	5.7	5.7	5.6	6.4	6.6	6.4	6.4	6.9	6.3	6.4	6.4
<i>n (absolutu haztatu gabeak) / n (absolutos sin ponderar)</i>	(609)	(152)	(253)	(204)	(72)	(156)	(198)	(183)	(565)	(143)	(236)	(186)	(71)	(152)	(203)	(139)

Orain lan-munduan gizon eta emakumeen arteko berdintasunaz arituko gara, Otiak 10erako eskala bera erabiliz, Euskadin lan-munduan zenbateraino uste duzu berdintasuna dagoela? Oat “lanean erabateko desberdintasuna” dagoela esanahi du eta 10k “lanean erabateko berdintasuna” dagoela /

Ahora vamos a referirnos a la igualdad entre hombres y mujeres en el ámbito del trabajo en Euskadi, utilizando la misma escala de 0 a 10, ¿podría decirme en qué medida considera Ud. que hay igualdad entre hombres y mujeres en el trabajo, siendo 0 que “la desigualdad en el trabajo es total” y el 10 que “la igualdad en el trabajo es total”?

	EMAKUMEAK / MUJERES							GIZONAK / HOMBRES						
	LAN EGOERA / SITUACIÓN LABORAL							LAN EGOERA / SITUACIÓN LABORAL						
	Guztira Total	Lan ordaindua / Trabajo remunerado	EREan edo ERTEan zaude / Está en ERE o ERTE	Langabe-zian / En paro	Etxeko lanak / Labores del hogar	Ikasten, nagusiki / Estudiando principal-mente	Jubilatua, pentsioduna, ezindua / Jubilado/a, pensionista, incapacitado/a	Guztira Total	Lan ordaindua / Trabajo remunerado	EREan edo ERTEan zaude / Está en ERE o ERTE	Langabe-zian / En paro	Etxeko lanak / Labores del hogar	Ikasten, nagusiki / Estudiando principal-mente	Jubilatua, pentsioduna, ezindua / Jubilado/a, pensionista, incapacitado/a
0-3	12	13	11	15	14	14	10	8	8	16	8	0	4	8
4-6	51	51	45	53	45	47	55	36	36	37	37	0	29	39
7-10	35	36	44	32	34	39	31	54	54	46	53	100	68	50
Ed-Ee / Ns-Nc	2	0	0	0	8	0	5	2	2	0	2	0	0	2
<i>Ehuneko bertikalak / Porcentajes verticales</i>	100	100	100	100	100	100	100	100	100	100	100	100	100	100
<i>n (absolutu haztatu gabeak) / n (absolutos sin ponderar)</i>	(624)	(275)	(17)	(39)	(69)	(33)	(176)	(576)	(304)	(13)	(48)	(1)	(27)	(177)

Batezbestekoak / Medias (0= erabateko desberdintasuna; 10= erabateko berdintasuna) / (0= desigualdad total; 10= igualdad total)	EMAKUMEAK / MUJERES							GIZONAK / HOMBRES						
	LAN EGOERA / SITUACIÓN LABORAL							LAN EGOERA / SITUACIÓN LABORAL						
	Guztira Total	Lan ordaindua / Trabajo remunerado	EREan edo ERTEan zaude / Está en ERE o ERTE	Langabe-zian / En paro	Etxeko lanak / Labores del hogar	Ikasten, nagusiki / Estudiando principal-mente	Jubilatua, pentsioduna, ezindua / Jubilado/a, pensionista, incapacitado/a	Guztira Total	Lan ordaindua / Trabajo remunerado	EREan edo ERTEan zaude / Está en ERE o ERTE	Langabe-zian / En paro	Etxeko lanak / Labores del hogar	Ikasten, nagusiki / Estudiando principal-mente	Jubilatua, pentsioduna, ezindua / Jubilado/a, pensionista, incapacitado/a
	5.7	5.8	6.3	5.4	5.6	5.9	5.7	6.4	6.4	5.6	6.6	9.0	6.9	6.3
<i>n (absolutu haztatu gabeak) / n (absolutos sin ponderar)</i>	(609)	(274)	(17)	(39)	(64)	(33)	(168)	(565)	(298)	(13)	(47)	(1)	(27)	(173)

Orain lan-munduan gizon eta emakumeen arteko berdintasunaz arituko gara, Otik 10erako eskala bera erabiliz, Euskadin lan-munduan zenbateraino uste duzu berdintasuna dagoela? Oak “lanean erabateko desberdintasuna” dagoela esanahi du eta 10k “lanean erabateko berdintasuna” dagoela /

Ahora vamos a referirnos a la igualdad entre hombres y mujeres en el ámbito del trabajo en Euskadi, utilizando la misma escala de 0 a 10, ¿podría decirme en qué medida considera Ud. que hay igualdad entre hombres y mujeres en el trabajo, siendo 0 que “la desigualdad en el trabajo es total” y el 10 que “la igualdad en el trabajo es total”?

	EMAKUMEAK / MUJERES								GIZONAK / HOMBRES							
	Guztira Total	IKASKETAK / ESTUDIOS			15 URTEZ AZPIKO SEME-ALABAK / HIJAS/OS < 15 AÑOS		PERTSONA DEPENDENTEEN ARRETA / ATENCIÓN A PERSONAS DEPENDIENTES		Guztira Total	IKASKETAK / ESTUDIOS			15 URTEZ AZPIKO SEME-ALABAK / HIJAS/OS < 15 AÑOS		PERTSONA DEPENDENTEEN ARRETA / ATENCIÓN A PERSONAS DEPENDIENTES	
		≤ 1. maila-koak / ≤ Primarios	2. maila-koak - LH / Secundarios o FP	Goi-maila-koak / Superiores	Bai / Sí	Ez / No	Bai / Sí	Ez / No		≤ 1. maila-koak / ≤ Primarios	2. maila-koak - LH / Secundarios o FP	Goi-maila-koak / Superiores	Bai / Sí	Ez / No	Bai / Sí	Ez / No
0-3	12	19	10	10	14	12	11	13	8	10	7	8	11	7	10	8
4-6	51	49	55	48	45	52	47	52	36	40	37	32	36	36	36	36
7-10	35	28	33	41	40	34	40	33	54	48	53	59	50	55	53	54
Ed-Ee / Ns-Nc	2	5	2	1	1	3	2	3	2	1	3	1	3	2	1	2
<i>Ehuneko bertikalak / Porcentajes verticales</i>	100	100	100	100	100	100	100	100	100	100	100	100	100	100	100	100
<i>n (absolutu haztatu gabeak) / n (absolutos sin ponderar)</i>	(624)	(161)	(224)	(239)	(123)	(498)	(153)	(469)	(576)	(139)	(251)	(186)	(123)	(451)	(125)	(448)

	EMAKUMEAK / MUJERES								GIZONAK / HOMBRES							
	Guztira Total	IKASKETAK / ESTUDIOS			15 URTEZ AZPIKO SEME-ALABAK / HIJAS/OS < 15 AÑOS		PERTSONA DEPENDENTEEN ARRETA / ATENCIÓN A PERSONAS DEPENDIENTES		Guztira Total	IKASKETAK / ESTUDIOS			15 URTEZ AZPIKO SEME-ALABAK / HIJAS/OS < 15 AÑOS		PERTSONA DEPENDENTEEN ARRETA / ATENCIÓN A PERSONAS DEPENDIENTES	
		≤ 1. maila-koak / ≤ Primarios	2. maila-koak - LH / Secundarios o FP	Goi-maila-koak / Superiores	Bai / Sí	Ez / No	Bai / Sí	Ez / No		≤ 1. maila-koak / ≤ Primarios	2. maila-koak - LH / Secundarios o FP	Goi-maila-koak / Superiores	Bai / Sí	Ez / No	Bai / Sí	Ez / No
<i>Batezbestekoak / Medias</i> <i>(0= erabateko desberdintasuna;</i> <i>10= erabateko berdintasuna) /</i> <i>(0= desigualdad total; 10= igualdad total)</i>	5.7	5.3	5.7	6.0	5.9	5.7	5.7	5.7	6.4	6.3	6.5	6.5	6.2	6.5	6.3	6.5
<i>n (absolutu haztatu gabeak) / n (absolutos sin ponderar)</i>	(609)	(153)	(220)	(236)	(122)	(484)	(151)	(456)	(565)	(137)	(244)	(184)	(120)	(443)	(124)	(438)

1.3 – Lan-munduko genero berdintasunari buruzko iritzia / Opiniones respecto a la igualdad de género en el trabajo

Esadazu, honako baieztapenekin guztiz ados, nahikoa ados, nahikoa kontra edo guztiz kontra zauden: /

Dígame, si está Ud. totalmente de acuerdo, de acuerdo, en desacuerdo o totalmente en desacuerdo con las siguientes afirmaciones:

	EMAKUMEAK / MUJERES								GIZONAK / HOMBRES							
	Guztira Total	LURRALDEA / TERRITORIO			ADIN TALDEAK / GRUPOS DE EDAD				Guztira Total	LURRALDEA / TERRITORIO			ADIN TALDEAK / GRUPOS DE EDAD			
		Araba	Bizkaia	Gipuzkoa	18-29	30-45	46-64	>=65		Araba	Bizkaia	Gipuzkoa	18-29	30-45	46-64	>=65
GIZON ETA EMAKUMEEN ARTEKO BERDINTASUNA BULTZATZEA GARRANTZITSUA DA ENPRESENTZAT ETA EKONOMIARENTZAT / PROMOVER LA IGUALDAD ENTRE HOMBRES Y MUJERES ES IMPORTANTE PARA LAS EMPRESAS Y LA ECONOMÍA																
<i>Guztiz ados / Totalmente de acuerdo</i>	68	71	70	63	77	73	75	54	65	67	63	68	65	70	65	61
<i>Nahikoa ados / De acuerdo</i>	30	28	28	35	23	24	24	44	32	31	35	29	31	26	32	39
<i>Nahikoa kontra / En desacuerdo</i>	1	0	2	1	0	3	1	1	2	1	3	2	4	3	3	0
<i>Guztiz kontra / Totalmente en desacuerdo</i>	0	1	0	0	0	0	0	1	0	1	0	1	0	1	0	0
<i>Ed-Ee / Ns-Nc</i>	0	1	0	0	0	0	0	0	0	1	0	0	0	0	0	0
EUSKO JAURLARITZAK GIZON ETA EMAKUMEEN ARTEKO SOLDATA DESBERDINTASUNAK MURRIZTEKO NEURRIAK HARTU BEHAR LITUZKE / EL GOBIERNO VASCO DEBERÍA TOMAR MÁS MEDIDAS PARA REDUCIR LAS DIFERENCIAS SALARIALES ENTRE HOMBRES Y MUJERES																
<i>Guztiz ados / Totalmente de acuerdo</i>	57	61	60	52	63	57	65	48	49	42	52	47	54	52	48	45
<i>Nahikoa ados / De acuerdo</i>	37	33	36	41	37	39	30	43	40	45	37	42	38	40	37	45
<i>Nahikoa kontra / En desacuerdo</i>	4	4	4	4	0	2	4	7	8	8	9	7	6	6	11	9
<i>Guztiz kontra / Totalmente en desacuerdo</i>	1	1	0	1	0	1	1	0	1	3	1	1	0	2	2	0
<i>Ed-Ee / Ns-Nc</i>	1	1	1	1	0	1	0	2	2	1	1	2	2	1	2	1
GAUR EGUN EUSKADIN GIZON ETA EMAKUMEEN ARTEKO DESBERDINTASUNAK OSO HANDIAK DIRA DIRU-SARREREI DAGOKIENEZ / HOY EN DÍA EN EUSKADI LAS DIFERENCIAS ENTRE LOS INGRESOS DE MUJERES Y HOMBRES SON MUY GRANDES																
<i>Guztiz ados / Totalmente de acuerdo</i>	27	26	28	25	23	27	32	23	19	17	21	17	11	22	20	19
<i>Nahikoa ados / De acuerdo</i>	47	45	47	47	55	50	44	44	42	42	40	47	44	43	39	46
<i>Nahikoa kontra / En desacuerdo</i>	19	23	17	21	17	19	19	20	25	27	25	25	31	22	28	22
<i>Guztiz kontra / Totalmente en desacuerdo</i>	2	2	2	3	1	2	2	3	6	9	7	4	6	5	8	7
<i>Ed-Ee / Ns-Nc</i>	5	4	5	4	4	2	3	10	7	6	7	7	8	8	6	7
<i>Ehuneko bertikalak / Porcentajes verticales</i>	100	100	100	100	100	100	100	100	100	100	100	100	100	100	100	100
<i>n (absolutu haztatu gabeak) / n (absolutos sin ponderar)</i>	(624)	(156)	(260)	(208)	(72)	(156)	(204)	(192)	(576)	(144)	(240)	(192)	(72)	(156)	(204)	(144)

Esadazu, honako baieztapenekin guztiz ados, nahikoa ados, nahikoa kontra edo guztiz kontra zauden: /
Dígame, si está Ud. totalmente de acuerdo, de acuerdo, en desacuerdo o totalmente en desacuerdo con las siguientes afirmaciones:

	EMAKUMEAK / MUJERES							GIZONAK / HOMBRES						
	Guztira Total	LAN EGOERA / SITUACIÓN LABORAL						Guztira Total	LAN EGOERA / SITUACIÓN LABORAL					
Lan ordaindua / Trabajo remunerado		EREan edo ERTEan zaude / Está en ERE o ERTE	Langabegia / En paro	Etxeko lanak / Labores del hogar	Ikasten, nagusiki / Estudiando principalmente	Jubilatua, pentsioduna, ezindua / Jubilado/a, pensionista, incapacitado/a	Lan ordaindua / Trabajo remunerado		EREan edo ERTEan zaude / Está en ERE o ERTE	Langabegia / En paro	Etxeko lanak / Labores del hogar	Ikasten, nagusiki / Estudiando principalmente	Jubilatua, pentsioduna, ezindua / Jubilado/a, pensionista, incapacitado/a	
GIZON ETA EMAKUMEEN ARTEKO BERDINTASUNA BULTZATZEA GARRANTZITSUA DA ENPREZTAT ETA EKONOMIARENZAT / PROMOVER LA IGUALDAD ENTRE HOMBRES Y MUJERES ES IMPORTANTE PARA LAS EMPRESAS Y LA ECONOMÍA														
Guztiz ados / Totalmente de acuerdo	68	75	59	81	59	82	58	65	69	49	59	100	67	62
Nahikoa ados / De acuerdo	30	23	41	19	40	18	40	32	29	40	34	0	29	37
Nahikoa kontra / En desacuerdo	1	2	0	0	0	0	1	2	1	4	7	0	5	1
Guztiz kontra / Totalmente en desacuerdo	0	0	0	0	0	0	1	0	0	7	0	0	0	0
Ed-Ee / Ns-Nc	0	0	0	0	1	0	0	0	0	0	0	0	0	0
EUSKO JAURLARITZAK GIZON ETA EMAKUMEEN ARTEKO SOLDATA DESBERDINTASUNAK MURRIZTEKO NEURRIAK HARTU BEHAR LITUZKE / EL GOBIERNO VASCO DEBERÍA TOMAR MÁS MEDIDAS PARA REDUCIR LAS DIFERENCIAS SALARIALES ENTRE HOMBRES Y MUJERES														
Guztiz ados / Totalmente de acuerdo	57	61	53	54	54	73	51	49	53	41	42	0	63	44
Nahikoa ados / De acuerdo	37	35	41	43	43	27	39	40	37	51	50	100	23	44
Nahikoa kontra / En desacuerdo	4	2	6	3	0	0	8	8	8	0	5	0	9	9
Guztiz kontra / Totalmente en desacuerdo	1	1	0	0	1	0	0	1	1	7	0	0	0	1
Ed-Ee / Ns-Nc	1	0	0	0	3	0	1	2	1	0	2	0	5	2
GAUR EGUN EUSKADIN GIZON ETA EMAKUMEEN ARTEKO DESBERDINTASUNAK OSO HANDIAK DIRA DIRU-SARREREI DAGOKIENEZ / HOY EN DÍA EN EUSKADI LAS DIFERENCIAS ENTRE LOS INGRESOS DE MUJERES Y HOMBRES SON MUY GRANDES														
Guztiz ados / Totalmente de acuerdo	27	29	14	34	32	27	23	19	19	9	23	0	16	20
Nahikoa ados / De acuerdo	47	49	63	53	41	41	43	42	44	26	36	0	41	44
Nahikoa kontra / En desacuerdo	19	19	17	12	15	28	21	25	24	35	27	0	39	23
Guztiz kontra / Totalmente en desacuerdo	2	1	6	2	3	0	4	6	6	7	4	100	0	7
Ed-Ee / Ns-Nc	5	2	0	0	8	4	9	7	6	23	10	0	4	6
<i>Ehunek bertikalak / Porcentajes verticales</i>	100	100	100	100	100	100	100	100	100	100	100	100	100	100
<i>n (absolutu haztatu gabeak) / n (absolutos sin ponderar)</i>	(624)	(275)	(17)	(39)	(69)	(33)	(176)	(576)	(304)	(13)	(48)	(1)	(27)	(177)

Esadazu, honako baieztapenekin guztiz ados, nahikoa ados, nahikoa kontra edo guztiz kontra zauden: /

Dígame, si está Ud. totalmente de acuerdo, de acuerdo, en desacuerdo o totalmente en desacuerdo con las siguientes afirmaciones:

	EMAKUMEAK / MUJERES								GIZONAK / HOMBRES									
	Guztira Total	IKASKETAK / ESTUDIOS			15 URTEZ AZPIKO SEME-ALABAK / HIJAS/OS < 15 AÑOS		PERTSONA DEPENDENTEEN ARRETA / ATENCIÓN A PERSONAS DEPENDIENTES			Guztira Total	IKASKETAK / ESTUDIOS			15 URTEZ AZPIKO SEME-ALABAK / HIJAS/OS < 15 AÑOS		PERTSONA DEPENDENTEEN ARRETA / ATENCIÓN A PERSONAS DEPENDIENTES		
		≤ 1. maila-koak / ≤ Primarios	2. maila-koak - LH / Secundarios o FP	Goi-maila-koak / Superiores	Bai / Sí	Ez / No	Bai / Sí	Ez / No	≤ 1. maila-koak / ≤ Primarios		2. maila-koak - LH / Secundarios o FP	Goi-maila-koak / Superiores	Bai / Sí	Ez / No	Bai / Sí	Ez / No		
GIZON ETA EMAKUMEEN ARTEKO BERDINTASUNA BULTZATZEA GARRANTZITSUA DA ENPRESENTZAT ETA EKONOMIARENZAT / PROMOVER LA IGUALDAD ENTRE HOMBRES Y MUJERES ES IMPORTANTE PARA LAS EMPRESAS Y LA ECONOMÍA																		
Guztiz ados / Totalmente de acuerdo	68	47	70	81	68	68	74	66	65	49	67	74	69	64	70	64		
Nahikoa ados / De acuerdo	30	50	30	17	29	30	25	32	32	46	31	24	28	33	28	33		
Nahikoa kontra / En desacuerdo	1	2	1	1	3	1	1	1	2	3	2	3	2	2	1	3		
Guztiz kontra / Totalmente en desacuerdo	0	0	0	0	0	0	0	0	0	1	0	0	0	0	0	0		
Ed-Ee / Ns-Nc	0	1	0	0	0	0	0	0	0	0	0	0	0	0	0	0		
EUSKO JAURLARITZAK GIZON ETA EMAKUMEEN ARTEKO SOLDATA DESBERDINTASUNAK MURRIZTEKO NEURRIAK HARTU BEHAR LITUZKE / EL GOBIERNO VASCO DEBERÍA TOMAR MÁS MEDIDAS PARA REDUCIR LAS DIFERENCIAS SALARIALES ENTRE HOMBRES Y MUJERES																		
Guztiz ados / Totalmente de acuerdo	57	54	57	60	57	57	65	55	49	41	54	49	48	49	51	48		
Nahikoa ados / De acuerdo	37	39	39	34	41	37	31	39	40	49	35	40	43	39	40	40		
Nahikoa kontra / En desacuerdo	4	5	3	4	3	4	3	4	8	7	8	9	6	9	8	8		
Guztiz kontra / Totalmente en desacuerdo	1	1	0	1	0	1	1	1	1	2	1	1	2	1	1	1		
Ed-Ee / Ns-Nc	1	1	1	1	0	1	0	1	2	1	2	1	0	2	0	2		
GAUR EGUN EUSKADIN GIZON ETA EMAKUMEEN ARTEKO DESBERDINTASUNAK OSO HANDIAK DIRA DIRU-SARREREI DAGOKIENEZ / HOY EN DÍA EN EUSKADI LAS DIFERENCIAS ENTRE LOS INGRESOS DE MUJERES Y HOMBRES SON MUY GRANDES																		
Guztiz ados / Totalmente de acuerdo	27	25	33	23	32	26	34	25	19	24	19	16	22	18	21	19		
Nahikoa ados / De acuerdo	47	46	46	48	45	47	46	47	42	36	43	47	42	43	37	44		
Nahikoa kontra / En desacuerdo	19	17	15	23	18	19	13	21	25	24	26	24	23	26	26	25		
Guztiz kontra / Totalmente en desacuerdo	2	5	2	1	3	2	4	2	6	8	6	5	7	6	9	5		
Ed-Ee / Ns-Nc	5	6	4	5	1	6	3	5	7	7	6	8	6	7	7	7		
<i>Ehuneko bertikalak / Porcentajes verticales</i>	100	100	100	100	100	100	100	100	100	100	100	100	100	100	100	100		
<i>n (absolutu haztatu gabeak) / n (absolutos sin ponderar)</i>	(624)	(161)	(224)	(239)	(123)	(498)	(153)	(469)	(576)	(139)	(251)	(186)	(123)	(451)	(125)	(448)		

2 – Genero-arrakalak lan-merkatuan / Brechas de género en el mercado laboral

2.1 – Desberdinkeria hainbat alderditan / Desigualdad en diversos aspectos

Zehaztasunetan sartuz, gaur egun Euskadin emakumeen egoera gizonena baino askoz hobea, zertxobait hobea, berdina, zertxobait okerragoa edo askoz okerragoa dela uste duzu, honako alderdiei dagokienez? / Centrándonos en aspectos más concretos, ¿cree Ud. que actualmente la situación de las mujeres en Euskadi es mucho mejor, algo mejor, igual, algo peor o mucho peor que la de los hombres en los siguientes aspectos?

		EMAKUMEAK / MUJERES								GIZONAK / HOMBRES									
		Guztira / Total	LURRALDEA / TERRITORIO				ADIN TALDEAK / GRUPOS DE EDAD				Guztira / Total	LURRALDEA / TERRITORIO				ADIN TALDEAK / GRUPOS DE EDAD			
			Araba	Bizkaia	Gipuzkoa		18-29	30-45	46-64	>=65		Araba	Bizkaia	Gipuzkoa		18-29	30-45	46-64	>=65
SOLDATAK / LOS SALARIOS	Askoz okerragoa / Mucho peor	19	15	20	19	7	21	21	19	14	8	15	15	5	11	18	16		
	Zertxobait okerragoa / Algo peor	51	46	51	54	68	48	50	48	51	53	50	51	62	47	51	48		
	Berdina / Igual	10	10	11	9	7	12	9	11	17	21	15	17	18	22	15	12		
	Zertxobait hobea / Algo mejor	17	24	15	16	16	17	17	17	14	13	14	14	12	16	10	18		
	Askoz hobea / Mucho mejor	1	3	2	0	0	1	2	1	2	3	2	2	0	3	1	3		
	Ed-Ee / Ns-Nc	2	2	1	2	3	0	1	2	3	3	4	2	3	1	5	2		
ENPRESETAN ARDURA LANPOSTUETARA SARRERA / EL ACCESO A PUESTOS DE RESPONSABILIDAD EN LAS EMPRESAS	Askoz okerragoa / Mucho peor	35	37	33	36	27	38	39	29	22	20	25	20	25	20	27	18		
	Zertxobait okerragoa / Algo peor	38	32	40	37	47	37	36	37	39	39	39	40	44	34	44	35		
	Berdina / Igual	13	15	12	14	16	17	11	11	21	22	20	21	21	28	14	22		
	Zertxobait hobea / Algo mejor	10	12	11	8	3	5	12	16	12	15	11	12	7	11	11	16		
	Askoz hobea / Mucho mejor	2	2	2	1	4	3	0	2	4	4	3	4	1	6	2	5		
	Ed-Ee / Ns-Nc	2	3	2	2	3	0	2	5	2	0	2	3	2	1	2	4		
LANA, FAMILIA ETA NORBERE BIZITZA BATERAGARRI EGITEKO AUKERAK / LAS POSIBILIDADES DE COMPAGINAR LA VIDA LABORAL, FAMILIAR Y PERSONAL	Askoz okerragoa / Mucho peor	47	51	45	47	40	58	49	38	26	27	25	27	22	27	30	21		
	Zertxobait okerragoa / Algo peor	27	20	28	29	33	22	29	28	32	30	34	29	36	20	36	34		
	Berdina / Igual	11	10	11	10	12	8	9	14	22	21	22	22	29	28	18	18		
	Zertxobait hobea / Algo mejor	12	14	12	11	10	10	10	14	14	15	13	15	7	17	10	21		
	Askoz hobea / Mucho mejor	2	3	2	1	4	2	1	3	4	6	3	5	4	7	3	4		
	Ed-Ee / Ns-Nc	1	1	1	2	1	0	1	3	2	1	2	3	2	1	3	2		
LANEAN GORA EGITEKO AUKERAK / LAS POSIBILIDADES DE ASCENSO EN EL TRABAJO	Askoz okerragoa / Mucho peor	26	26	26	26	27	29	29	21	18	19	20	16	15	20	21	15		
	Zertxobait okerragoa / Algo peor	43	37	44	42	39	43	43	43	41	38	40	45	46	33	46	41		
	Berdina / Igual	15	15	14	15	21	15	10	16	21	25	20	21	25	27	18	18		
	Zertxobait hobea / Algo mejor	14	16	12	15	11	12	15	15	11	12	12	11	9	11	10	16		
	Askoz hobea / Mucho mejor	2	4	2	0	0	1	3	2	4	6	4	4	3	5	4	4		
	Ed-Ee / Ns-Nc	1	3	1	0	2	0	0	3	4	1	4	4	2	5	2	6		
LAN EGONKORTASUNA / LA ESTABILIDAD EN EL PUESTO DE TRABAJO	Askoz okerragoa / Mucho peor	19	24	18	19	13	20	24	16	16	16	17	15	11	14	19	18		
	Zertxobait okerragoa / Algo peor	42	38	40	47	56	41	43	37	34	35	33	35	28	35	39	29		
	Berdina / Igual	25	22	27	22	19	28	20	29	35	33	35	36	47	35	29	39		
	Zertxobait hobea / Algo mejor	10	10	10	9	8	10	10	10	10	10	9	10	11	9	9	9		
	Askoz hobea / Mucho mejor	1	1	2	0	2	2	0	1	3	4	4	2	3	5	3	2		
	Ed-Ee / Ns-Nc	3	4	2	3	4	0	2	6	2	2	2	3	0	3	2	4		
LANA AURKITZEKO AUKERAK / LAS OPORTUNIDADES PARA ENCONTRAR UN EMPLEO	Askoz okerragoa / Mucho peor	20	25	18	20	10	20	25	17	14	14	14	14	6	11	17	17		
	Zertxobait okerragoa / Algo peor	41	42	40	42	39	40	36	48	37	39	34	42	30	40	38	37		
	Berdina / Igual	24	20	24	25	37	23	23	19	31	32	33	27	49	31	28	27		
	Zertxobait hobea / Algo mejor	10	10	12	9	9	11	11	10	10	8	10	11	9	8	9	14		
	Askoz hobea / Mucho mejor	2	2	2	1	3	3	2	1	5	4	5	6	5	6	6	3		
	Ed-Ee / Ns-Nc	3	1	4	3	2	1	3	6	2	3	3	1	2	4	2	2		
<i>Ehuneko bertikalak / Porcentajes verticales</i>		100	100	100	100	100	100	100	100	100	100	100	100	100	100	100	100		
<i>n (absolutu haztatu gabeak) / n (absolutos sin ponderar)</i>		(624)	(156)	(260)	(208)	(72)	(156)	(204)	(192)	(576)	(144)	(240)	(192)	(72)	(156)	(204)	(144)		

Zehaztasunetan sartuz, gaur egun Euskadin emakumeen egoera gizonena baino askoz hobea, zertxobait hobea, berdina, zertxobait okerragoa edo askoz okerragoa dela uste duzu, honako alderdiei dagokienez? / Centrándonos en aspectos más concretos, ¿cree Ud. que actualmente la situación de las mujeres en Euskadi es mucho mejor, algo mejor, igual, algo peor o mucho peor que la de los hombres en los siguientes aspectos?

		EMAKUMEAK / MUJERES							GIZONAK / HOMBRES						
		LAN EGOERA / SITUACIÓN LABORAL							LAN EGOERA / SITUACIÓN LABORAL						
		Guztira / Total	Lan ordaindua / Trabajo remunerado	EREan edo zaude / Está en ERE o ERTE	Langabezia / En paro	Etxeko lanak / Labores del hogar	Ikasten, nagusiki / Estudiando principalmente	Jubilatua, pentsioduna, ezindua / Jubilado/a, pensionista, incapacitado/a	Guztira / Total	Lan ordaindua / Trabajo remunerado	EREan edo zaude / Está en ERE o ERTE	Langabezia / En paro	Etxeko lanak / Labores del hogar	Ikasten, nagusiki / Estudiando principalmente	Jubilatua, pentsioduna, ezindua / Jubilado/a, pensionista, incapacitado/a
SOLDATAK / LOS SALARIOS	Askoz okerragoa / Mucho peor	19	21	9	23	12	7	22	14	13	35	12	0	7	16
	Zertxobait okerragoa / Algo peor	51	53	43	50	52	58	49	51	54	24	40	0	67	49
	Berdina / Igual	10	10	15	17	5	12	11	17	15	19	24	100	13	15
	Zertxobait hobea / Algo mejor	17	15	33	10	27	17	15	14	13	23	13	0	10	16
	Askoz hobea / Mucho mejor	1	1	0	0	1	4	1	2	1	0	6	0	0	3
Ed-Ee / Ns-Nc	2	0	0	0	3	2	3	3	3	0	4	0	2	2	
ENPRESETAN ARDURA LANPOSTUETARA SARRERA / EL ACCESO A PUESTOS DE RESPONSABILIDAD EN LAS EMPRESAS	Askoz okerragoa / Mucho peor	35	40	41	36	26	18	34	22	23	44	15	0	37	20
	Zertxobait okerragoa / Algo peor	38	39	28	43	41	54	33	39	39	16	44	100	47	40
	Berdina / Igual	13	14	13	11	8	17	11	21	20	21	23	0	14	21
	Zertxobait hobea / Algo mejor	10	6	11	10	16	0	17	12	13	9	6	0	2	13
	Askoz hobea / Mucho mejor	2	1	7	0	2	8	2	4	3	9	8	0	0	4
Ed-Ee / Ns-Nc	2	0	0	0	8	3	4	2	2	0	4	0	0	2	
LANA, FAMILIA ETA NORBERE BIZITZA BATERAGARRI EGITEKO AUKERAK / LAS POSIBILIDADES DE COMPAGINAR LA VIDA LABORAL, FAMILIAR Y PERSONAL	Askoz okerragoa / Mucho peor	47	57	50	56	32	39	39	26	29	42	19	0	23	23
	Zertxobait okerragoa / Algo peor	27	26	24	14	33	27	29	32	28	14	38	0	44	35
	Berdina / Igual	11	7	7	11	17	18	12	22	23	26	27	100	29	17
	Zertxobait hobea / Algo mejor	12	7	11	17	15	12	14	14	14	9	4	0	4	20
	Askoz hobea / Mucho mejor	2	2	7	0	0	4	3	4	4	9	9	0	0	3
Ed-Ee / Ns-Nc	1	1	0	3	3	0	2	2	2	0	3	0	0	2	
LANEAN GORA EGITEKO AUKERAK / LAS POSIBILIDADES DE ASCENSO EN EL TRABAJO	Askoz okerragoa / Mucho peor	26	33	21	21	21	22	23	18	18	44	22	0	18	17
	Zertxobait okerragoa / Algo peor	43	44	41	46	43	40	42	41	43	21	24	100	56	43
	Berdina / Igual	15	13	13	12	13	21	15	21	21	21	32	0	16	18
	Zertxobait hobea / Algo mejor	14	9	26	18	20	16	15	11	11	14	7	0	10	15
	Askoz hobea / Mucho mejor	2	1	0	3	2	0	2	4	4	0	10	0	0	3
Ed-Ee / Ns-Nc	1	0	0	0	1	0	3	4	3	0	4	0	0	4	
LAN EGONKORTASUNA / LA ESTABILIDAD EN EL PUESTO DE TRABAJO	Askoz okerragoa / Mucho peor	19	25	13	15	14	11	18	16	16	26	8	0	9	20
	Zertxobait okerragoa / Algo peor	42	44	54	49	35	46	39	34	37	21	26	0	24	33
	Berdina / Igual	25	21	22	34	29	19	27	35	32	40	43	100	59	34
	Zertxobait hobea / Algo mejor	10	7	11	3	16	17	9	10	10	14	10	0	7	9
	Askoz hobea / Mucho mejor	1	1	0	0	0	4	1	3	3	0	12	0	0	1
Ed-Ee / Ns-Nc	3	1	0	0	6	4	5	2	2	0	2	0	0	3	
LANA AURKITZEKO AUKERAK / LAS OPORTUNIDADES PARA ENCONTRAR UN EMPLEO	Askoz okerragoa / Mucho peor	20	23	20	26	13	7	19	14	14	26	8	0	5	17
	Zertxobait okerragoa / Algo peor	41	40	39	41	41	43	45	37	38	40	22	0	45	39
	Berdina / Igual	24	24	34	20	20	36	21	31	30	21	42	100	48	29
	Zertxobait hobea / Algo mejor	10	10	0	10	14	7	10	10	10	9	9	0	2	12
	Askoz hobea / Mucho mejor	2	1	7	0	5	7	1	5	5	0	16	0	0	2
Ed-Ee / Ns-Nc	3	2	0	3	6	0	4	2	3	4	3	0	0	1	
<i>Ehuneko bertikalak / Porcentajes verticales</i>		100	100	100	100	100	100	100	100	100	100	100	100	100	100
<i>n (absolutu haztatu gabeak) / n (absolutos sin ponderar)</i>		(624)	(275)	(17)	(39)	(69)	(33)	(176)	(576)	(304)	(13)	(48)	(1)	(27)	(177)

Zehaztasunetan sartuz, gaur egun Euskadin emakumeen egoera gizonena baino askoz hobea, zertxobait hobea, berdina, zertxobait okerragoa edo askoz okerragoa dela uste duzu, honako alderdiei dagokienez? / Centrándonos en aspectos más concretos, ¿cree Ud. que actualmente la situación de las mujeres en Euskadi es mucho mejor, algo mejor, igual, algo peor o mucho peor que la de los hombres en los siguientes aspectos?

		EMAKUMEAK / MUJERES								GIZONAK / HOMBRES							
		Guztira / Total	IKASKETAK / ESTUDIOS			15 URTEZ AZPIKO SEME-ALABAK / HIJAS/OS < 15 AÑOS		PERTSONA DEPENDENTEEN ARRETA / ATENCIÓN A PERSONAS DEPENDIENTES		Guztira / Total	IKASKETAK / ESTUDIOS			15 URTEZ AZPIKO SEME-ALABAK / HIJAS/OS < 15 AÑOS		PERTSONA DEPENDENTEEN ARRETA / ATENCIÓN A PERSONAS DEPENDIENTES	
			≤ 1. maila-koak / ≤ Primarios	2. maila-koak - LH / Secundarios o FP	Goi-maila-koak / Superiores	Bai / Sí	Ez / No	Bai / Sí	Ez / No		≤ 1. maila-koak / ≤ Primarios	2. maila-koak - LH / Secundarios o FP	Goi-maila-koak / Superiores	Bai / Sí	Ez / No	Bai / Sí	Ez / No
SOLDATAK / LOS SALARIOS	Askoz okerragoa / Mucho peor	19	20	18	20	17	19	23	18	14	18	14	10	14	14	13	14
	Zertxobait okerragoa / Algo peor	51	38	53	58	51	52	55	50	51	39	50	59	52	50	51	50
	Berdina / Igual	10	11	11	9	12	10	7	11	17	17	16	18	18	16	16	17
	Zertxobait hobea / Algo mejor	17	27	17	9	18	16	14	17	14	17	15	11	12	15	16	14
	Askoz hobea / Mucho mejor	1	2	1	1	1	1	1	1	2	4	2	1	2	2	2	2
	Ed-Ee / Ns-Nc	2	2	0	3	0	2	1	2	3	5	3	1	2	3	2	3
ENPRESETAN ARDURA LANPOSTUETARA SARRERA / EL ACCESO A PUESTOS DE RESPONSABILIDAD EN LAS EMPRESAS	Askoz okerragoa / Mucho peor	35	22	33	44	37	34	42	32	22	16	25	24	22	23	27	21
	Zertxobait okerragoa / Algo peor	38	35	38	39	37	38	36	39	39	33	39	44	38	39	37	40
	Berdina / Igual	13	12	17	10	16	12	12	13	21	25	21	18	22	20	16	22
	Zertxobait hobea / Algo mejor	10	24	7	4	7	11	8	11	12	16	11	10	10	12	14	11
	Askoz hobea / Mucho mejor	2	4	3	0	2	2	1	2	4	8	2	3	5	4	5	4
	Ed-Ee / Ns-Nc	2	3	1	3	1	3	0	3	2	3	2	1	3	2	2	2
LANA, FAMILIA ETA NORBERE BIZITZA BATERAGARRI EGITEKO AUKERAK / LAS POSIBILIDADES DE COMPAGINAR LA VIDA LABORAL, FAMILIAR Y PERSONAL	Askoz okerragoa / Mucho peor	47	28	46	60	62	43	52	45	26	24	24	30	31	25	33	24
	Zertxobait okerragoa / Algo peor	27	27	33	22	19	30	33	26	32	23	37	31	23	34	25	34
	Berdina / Igual	11	14	8	10	8	11	6	12	22	20	20	26	23	22	18	23
	Zertxobait hobea / Algo mejor	12	24	12	3	8	13	8	13	14	20	13	11	13	14	19	13
	Askoz hobea / Mucho mejor	2	3	1	2	2	2	1	2	4	8	4	1	7	3	4	4
	Ed-Ee / Ns-Nc	1	3	0	2	1	2	1	2	2	3	2	1	4	2	2	2
LANEAN GORA EGITEKO AUKERAK / LAS POSIBILIDADES DE ASCENSO EN EL TRABAJO	Askoz okerragoa / Mucho peor	26	16	23	35	31	25	28	26	18	15	18	21	16	19	19	18
	Zertxobait okerragoa / Algo peor	43	35	45	45	43	42	44	42	41	38	38	48	46	40	38	42
	Berdina / Igual	15	17	18	10	12	15	13	15	21	22	25	16	20	21	22	21
	Zertxobait hobea / Algo mejor	14	27	12	7	12	14	13	14	11	11	12	11	11	12	16	10
	Askoz hobea / Mucho mejor	2	4	1	1	1	2	2	2	4	9	3	2	4	4	4	4
	Ed-Ee / Ns-Nc	1	2	1	1	0	1	0	1	4	5	3	3	3	4	1	4
LAN EGONKORTASUNA / LA ESTABILIDAD EN EL PUESTO DE TRABAJO	Askoz okerragoa / Mucho peor	19	16	17	24	22	19	24	18	16	17	17	15	15	17	18	16
	Zertxobait okerragoa / Algo peor	42	33	43	47	42	42	50	40	34	29	36	35	38	33	31	35
	Berdina / Igual	25	23	27	24	23	25	14	28	35	29	36	39	29	37	34	35
	Zertxobait hobea / Algo mejor	10	19	9	4	12	9	8	10	10	12	8	9	9	10	13	9
	Askoz hobea / Mucho mejor	1	2	2	0	1	1	1	1	3	8	2	1	4	3	1	4
	Ed-Ee / Ns-Nc	3	6	2	2	0	3	3	3	2	5	1	1	5	1	2	2
LANA AURKITZEKO AUKERAK / LAS OPORTUNIDADES PARA ENCONTRAR UN EMPLEO	Askoz okerragoa / Mucho peor	20	18	18	22	27	18	22	19	14	20	13	11	14	14	15	14
	Zertxobait okerragoa / Algo peor	41	35	40	46	38	42	45	40	37	28	39	42	37	38	40	37
	Berdina / Igual	24	18	28	23	21	24	19	25	31	28	30	34	32	30	31	31
	Zertxobait hobea / Algo mejor	10	22	8	5	9	11	11	10	10	12	10	9	7	11	11	10
	Askoz hobea / Mucho mejor	2	1	3	2	5	1	1	2	5	10	5	2	6	5	2	6
	Ed-Ee / Ns-Nc	3	5	2	3	1	4	3	3	2	2	3	2	4	2	1	3
<i>Ehuneko bertikalak / Porcentajes verticales</i>		100	100	100	100	100	100	100	100	100	100	100	100	100	100	100	100
<i>n (absolutu haztatu gabeak) / n (absolutos sin ponderar)</i>		(624)	(161)	(224)	(239)	(123)	(498)	(153)	(469)	(576)	(139)	(251)	(186)	(123)	(451)	(125)	(448)

2.2 – Generoagatik diskriminazioa lanean / Discriminación de género en el trabajo

Izan dituzun lanpostuetan oro har, zein maiztasunekin sentitu zara diskriminatua emakumea [edo gizona] izateagatik? /

En los empleos que Ud. haya tenido, en general, ¿con qué frecuencia diría que se ha sentido discriminado o discriminada en el trabajo por el hecho de ser mujer [u hombre]?

	EMAKUMEAK / MUJERES								GIZONAK / HOMBRES							
	Guztira Total	LURRALDEA / TERRITORIO			ADIN TALDEAK / GRUPOS DE EDAD				Guztira Total	LURRALDEA / TERRITORIO			ADIN TALDEAK / GRUPOS DE EDAD			
		Araba	Bizkaia	Gipuzkoa	18-29	30-45	46-64	>=65		Araba	Bizkaia	Gipuzkoa	18-29	30-45	46-64	>=65
Oso sarritan / Muy a menudo	5	4	7	2	5	6	5	4	2	1	1	2	0	3	2	0
Sarritan / A menudo	7	10	7	5	6	8	8	6	2	1	2	3	5	2	2	2
Noizean behin / De vez en cuando	20	19	21	20	20	24	23	15	7	10	6	8	9	9	7	6
Gutxitan edo ia inoiz ez / Nunca o casi nunca	62	59	60	67	53	62	62	66	86	85	86	85	73	84	89	90
Inoiz ez duzu lan ordaindurik izan / Nunca ha tenido un empleo	5	6	5	4	15	0	2	7	2	2	3	2	13	2	0	1
Ed-Ee / Ns-Nc	1	1	1	1	0	0	1	2	1	0	1	1	0	1	1	2
<i>Ehuneko bertikalak / Porcentajes verticales</i>	100	100	100	100	100	100	100	100	100	100	100	100	100	100	100	100
<i>n (absolutu haztatu gabeak) / n (absolutos sin ponderar)</i>	(624)	(156)	(260)	(208)	(72)	(156)	(204)	(192)	(576)	(144)	(240)	(192)	(72)	(156)	(204)	(144)

	EMAKUMEAK / MUJERES							GIZONAK / HOMBRES						
	Guztira Total	LAN EGOERA / SITUACIÓN LABORAL						Guztira Total	LAN EGOERA / SITUACIÓN LABORAL					
		Lan ordaindua / Trabajo remunerado	EREan edo ERTEan / Está en ERE o ERTE	Langabezian / En paro	Ettxeko lanak / Labores del hogar	Ikasten, nagusiki / Estudiando principalmente	Jubilatua, pentsioduna, ezindua / Jubilado/a, pensionista, incapacitado/a		Lan ordaindua / Trabajo remunerado	EREan edo ERTEan / Está en ERE o ERTE	Langabezian / En paro	Ettxeko lanak / Labores del hogar	Ikasten, nagusiki / Estudiando principalmente	Jubilatua, pentsioduna, ezindua / Jubilado/a, pensionista, incapacitado/a
Oso sarritan / Muy a menudo	5	4	0	7	6	4	5	2	1	0	10	0	0	0
Sarritan / A menudo	7	9	13	13	3	7	5	2	1	0	4	0	5	2
Noizean behin / De vez en cuando	20	24	35	15	13	4	18	7	9	0	5	0	7	6
Gutxitan edo ia inoiz ez / Nunca o casi nunca	62	62	52	66	65	57	65	86	87	100	78	100	58	90
Inoiz ez duzu lan ordaindurik izan / Nunca ha tenido un empleo	5	1	0	0	11	29	5	2	1	0	3	0	30	0
Ed-Ee / Ns-Nc	1	0	0	0	2	0	2	1	1	0	0	0	0	1
<i>Ehuneko bertikalak / Porcentajes verticales</i>	100	100	100	100	100	100	100	100	100	100	100	100	100	100
<i>n (absolutu haztatu gabeak) / n (absolutos sin ponderar)</i>	(624)	(275)	(17)	(39)	(69)	(33)	(176)	(576)	(304)	(13)	(48)	(1)	(27)	(177)

Izan dituzun lanpostuetan oro har, zein maiztasunekin sentitu zara diskriminatua emakumea [edo gizona] izateagatik? / En los empleos que Ud. haya tenido, en general, ¿con qué frecuencia diría que se ha sentido discriminado o discriminada en el trabajo por el hecho de ser mujer [u hombre]?

	EMAKUMEAK / MUJERES				GIZONAK / HOMBRES			
	Guztira / Total	IKASKETAK / ESTUDIOS			Guztira / Total	IKASKETAK / ESTUDIOS		
		≤ 1. mailakoak / ≤ Primarios	2. mailakoakedo LH / Secundarios o FP	Goi-mailakoak / Superiores		≤ 1. mailakoak / ≤ Primarios	2. mailakoakedo LH / Secundarios o FP	Goi-mailakoak / Superiores
Oso sarritan / Muy a menudo	5	5	4	5	2	3	2	0
Sarritan / A menudo	7	6	7	8	2	2	3	1
Noizean behin / De vez en cuando	20	11	22	25	7	10	7	7
Gutxitan edo ia inoiz ez / Nunca o casi nunca	62	68	61	59	86	81	86	89
Inoiz ez duzu lan ordaindurik izan / Nunca ha tenido un empleo	5	7	6	2	2	2	2	3
Ed-Ee / Ns-Nc	1	2	0	0	1	2	0	1
<i>Ehuneko bertikalak / Porcentajes verticales</i>	<i>100</i>	<i>100</i>	<i>100</i>	<i>100</i>	<i>100</i>	<i>100</i>	<i>100</i>	<i>100</i>
<i>n (absolutu haztatu gabeak) / n (absolutos sin ponderar)</i>	<i>(624)</i>	<i>(161)</i>	<i>(224)</i>	<i>(239)</i>	<i>(576)</i>	<i>(139)</i>	<i>(251)</i>	<i>(186)</i>

	EMAKUMEAK / MUJERES					GIZONAK / HOMBRES				
	Guztira Total	15 URTEZ AZPIKO SEME-ALABAK / HIJAS/OS < 15 AÑOS		PERTSONA DEPENDENTEEN ARRETA / ATENCIÓN A PERSONAS DEPENDIENTES		Guztira Total	15 URTEZ AZPIKO SEME-ALABAK / HIJAS/OS < 15 AÑOS		PERTSONA DEPENDENTEEN ARRETA / ATENCIÓN A PERSONAS DEPENDIENTES	
		Bai / Sí	Ez / No	Bai / Sí	Ez / No		Bai / Sí	Ez / No	Bai / Sí	Ez / No
Oso sarritan / Muy a menudo	5	4	5	7	4	2	3	1	0	2
Sarritan / A menudo	7	10	7	7	7	2	0	3	2	2
Noizean behin / De vez en cuando	20	26	19	23	20	7	6	8	10	7
Gutxitan edo ia inoiz ez / Nunca o casi nunca	62	60	63	59	63	86	88	85	87	85
Inoiz ez duzu lan ordaindurik izan / Nunca ha tenido un empleo	5	1	5	4	5	2	2	2	0	3
Ed-Ee / Ns-Nc	1	0	1	1	1	1	1	1	0	1
<i>Ehuneko bertikalak / Porcentajes verticales</i>	<i>100</i>	<i>100</i>	<i>100</i>	<i>100</i>	<i>100</i>	<i>100</i>	<i>100</i>	<i>100</i>	<i>100</i>	<i>100</i>
<i>n (absolutu haztatu gabeak) / n (absolutos sin ponderar)</i>	<i>(624)</i>	<i>(123)</i>	<i>(498)</i>	<i>(153)</i>	<i>(469)</i>	<i>(576)</i>	<i>(123)</i>	<i>(451)</i>	<i>(125)</i>	<i>(448)</i>

2.3 – Genero arrakalen inguruko ezagutza / Conocimiento de las brechas de género

Euskadiko lan-merkatuan gizon eta emakume guztien egoerari buruz, esango zenidake honako baieztapen bakoitza egia edo gezurra den? /

Respecto a la situación del conjunto de hombres y mujeres en el mercado laboral en Euskadi, ¿podría decirme si cada una de las siguientes afirmaciones es verdadera o falsa?

	EMAKUMEEK / MUJERES								GIZONAK / HOMBRES							
	Guztira Total	LURRALDEA / TERRITORIO			ADIN TALDEAK / GRUPOS DE EDAD				Guztira Total	LURRALDEA / TERRITORIO			ADIN TALDEAK / GRUPOS DE EDAD			
		Araba	Bizkaia	Gipuzkoa	18-29	30-45	46-64	>=65		Araba	Bizkaia	Gipuzkoa	18-29	30-45	46-64	>=65
EMAKUMEEEN BATEZBESTEKO IKASKETA MAILA GIZONENA BAINO BAXUAGO DA / EL NIVEL EDUCATIVO PROMEDIO DE LAS MUJERES EN EUSKADI ES INFERIOR AL DE LOS HOMBRES																
Egia / Verdadera	7	7	7	9	7	5	4	13	8	6	8	10	3	7	6	16
Gezurra / Falsa	92	90	93	90	91	95	96	85	91	92	92	89	96	92	93	83
Ed-Ee / Ns-Nc	1	3	0	1	1	0	0	2	1	3	0	1	1	1	1	0
LEGEAK EZARTZEN DU LAN BERAGATIK BERDIN ORDAINDUKO ZAIELA EMAKUMEEI ETA GIZONEI / LA LEY ESTABLECE QUE SE PAGARÁ IGUAL POR IGUAL TRABAJO A MUJERES Y HOMBRES																
Egia / Verdadera	72	81	70	72	73	80	73	64	77	84	76	77	87	74	82	71
Gezurra / Falsa	21	12	23	21	17	17	19	27	17	13	19	17	8	21	15	22
Ed-Ee / Ns-Nc	7	7	7	7	10	2	8	9	5	3	5	6	5	6	3	7
LANALDI PARTZIALEKO JARDUNALDI GEHIENAK EMAKUMEEK BETETZEN DITUZTE / LA GRAN MAYORÍA DE LAS JORNADAS DE TRABAJO PARCIALES SON OCUPADAS POR MUJERES																
Egia / Verdadera	77	77	77	78	85	81	78	72	64	60	61	72	60	60	70	63
Gezurra / Falsa	18	19	19	18	9	16	18	25	27	32	31	18	32	28	23	29
Ed-Ee / Ns-Nc	4	4	4	4	6	3	4	4	9	8	8	10	8	12	7	8
GIZON ETA EMAKUMEEK BETETZEN DITUZTEN LANPOSTU GUZTIAK KONTUAN HARTUTA, GIZONEN SOLDATAK EMAKUMEEENAK BAINO %20TIK GORA ALTUAGOAK DIRA / CONSIDERANDO TODOS LOS PUESTOS DE TRABAJO OCUPADOS POR MUJERES Y HOMBRES, LOS HOMBRES TIENEN SALARIOS MÁS DE UN 20% SUPERIORES A LAS MUJERES																
Egia / Verdadera	75	69	74	78	71	73	77	74	61	57	62	62	58	59	65	60
Gezurra / Falsa	18	21	20	13	23	21	15	15	29	34	29	26	39	34	22	27
Ed-Ee / Ns-Nc	8	11	6	9	6	6	7	10	10	9	10	12	3	7	13	13
GOI-MAILAKO IKASKETAK DITUZTEN EMAKUMEEK MAILA BEREKO IKASKETAK DITUZTEN GIZONEK ADINAKO SOLDATAK DITUZTE / LAS MUJERES CON ESTUDIOS SUPERIORES TIENEN SALARIOS PROMEDIO IGUALES A LOS HOMBRES CON EL MISMO NIVEL DE ESTUDIOS																
Egia / Verdadera	31	29	32	30	34	24	31	35	37	45	35	36	44	32	37	39
Gezurra / Falsa	64	64	62	67	63	73	65	56	57	49	59	57	54	60	57	54
Ed-Ee / Ns-Nc	5	6	6	3	3	3	4	9	6	6	6	7	3	8	6	7
EMAKUME GEHIAGOK LAN EGITEN DUTEN SEKTOREETAN, ADIBIDEZ, PERTSONA NAGUSIEN ZAINTZA, MERKATARITZA, GARBIKETA, OSASUNGINTZA, ETA ABAR, GIZON ETA EMAKUMEEEN ARTEKO SOLDATA DESBERDINTASUNAK BESTE SEKTORE BATZUETAN BAINO HANDIAGOAK DIRA / EN LOS SECTORES DONDE TRABAJAN MÁS MUJERES COMO CUIDADO DE PERSONAS MAYORES, COMERCIO, LIMPIEZA, SANIDAD, ETC., LAS DIFERENCIAS SALARIALES ENTRE HOMBRES Y MUJERES SON MAYORES QUE EN OTROS SECTORES																
Egia / Verdadera	42	46	41	40	51	39	43	38	44	42	45	44	43	41	43	51
Gezurra / Falsa	41	39	40	44	43	52	39	35	39	40	39	38	52	44	37	29
Ed-Ee / Ns-Nc	17	15	18	15	7	8	18	27	17	18	15	18	5	15	20	20
<i>Ehuneko bertikalak / Porcentajes verticales</i>	100	100	100	100	100	100	100	100	100	100	100	100	100	100	100	100
<i>n (absolutu haztatu gabeak) / n (absolutos sin ponderar)</i>	(624)	(156)	(260)	(208)	(72)	(156)	(204)	(192)	(576)	(144)	(240)	(192)	(72)	(156)	(204)	(144)

Zuzena / Correcta

Euskadiko lan-merkatuan gizon eta emakume guztien egoerari buruz, esango zenidake honako baieztapen bakoitza egia edo gezurra den? / Respecto a la situación del conjunto de hombres y mujeres en el mercado laboral en Euskadi, ¿podría decirme si cada una de las siguientes afirmaciones es verdadera o falsa?

	EMAKUMEAK / MUJERES							GIZONAK / HOMBRES						
	LAN EGOERA / SITUACIÓN LABORAL							LAN EGOERA / SITUACIÓN LABORAL						
	Guztira Total	Lan ordaindua / Trabajo remunerado	EREan edo ERTEan zaude / Está en ERE o ERTE	Langabe-zian / En paro	Etxeko lanak / Labores del hogar	Ikasten, nagusiki / Estudiando principalmente	Jubilatua, pentsioduna, ezindua / Jubilado/a, pensionista, incapacitado/a	Guztira Total	Lan ordaindua / Trabajo remunerado	EREan edo ERTEan zaude / Está en ERE o ERTE	Langabe-zian / En paro	Etxeko lanak / Labores del hogar	Ikasten, nagusiki / Estudiando principalmente	Jubilatua, pentsioduna, ezindua / Jubilado/a, pensionista, incapacitado/a
EMAKUMEEN BATEZBESTEKO IKASKETA MAILA GIZONENA BAINO BAXUAGO DA / EL NIVEL EDUCATIVO PROMEDIO DE LAS MUJERES EN EUSKADI ES INFERIOR AL DE LOS HOMBRES														
Egia / Verdadera	7	4	6	0	6	8	13	8	5	0	4	0	7	15
Gezurra / Falsa	92	96	94	98	94	92	84	91	93	100	96	100	93	85
Ed-Ee / Ns-Nc	1	0	0	2	0	0	3	1	1	0	0	0	0	0
LEGEAK EZARTZEN DU LAN BERAGATIK BERDIN ORDAINDUKO ZAIELA EMAKUMEEI ETA GIZONEI / LA LEY ESTABLECE QUE SE PAGARÁ IGUAL POR IGUAL TRABAJO A MUJERES Y HOMBRES														
Egia / Verdadera	72	78	75	68	56	66	70	77	78	65	85	100	93	73
Gezurra / Falsa	21	15	25	32	30	20	23	17	17	28	13	0	4	21
Ed-Ee / Ns-Nc	7	7	0	0	14	14	7	5	6	7	2	0	2	5
LANALDI PARTZIALEKO JARDUNALDI GEHIENAK EMAKUMEEK BETETZEN DITUZTE / LA GRAN MAYORÍA DE LAS JORNADAS DE TRABAJO PARCIALES SON OCUPADAS POR MUJERES														
Egia / Verdadera	77	82	83	79	65	84	74	64	63	76	64	100	65	65
Gezurra / Falsa	18	12	11	21	30	16	23	27	27	7	28	0	26	29
Ed-Ee / Ns-Nc	4	5	6	0	5	0	3	9	10	16	8	0	9	6
GIZON ETA EMAKUMEEK BETETZEN DITUZTEN LANPOSTU GUZTIAK KONTUAN HARTUTA, GIZONEN SOLDATAK EMAKUMEEENAK BAINO %20TIK GORA ALTUAGOAK DIRA / CONSIDERANDO TODOS LOS PUESTOS DE TRABAJO OCUPADOS POR MUJERES Y HOMBRES, LOS HOMBRES TIENEN SALARIOS MÁS DE UN 20% SUPERIORES A LAS MUJERES														
Egia / Verdadera	75	72	70	75	83	81	76	61	62	72	59	0	49	62
Gezurra / Falsa	18	20	30	18	11	18	15	29	26	24	36	100	47	28
Ed-Ee / Ns-Nc	8	8	0	7	6	2	9	10	12	4	6	0	5	10
GOI-MAILAKO IKASKETAK DITUZTEN EMAKUMEEK MAILA BEREKO IKASKETAK DITUZTEN GIZONEK ADINAKO SOLDATAK DITUZTE / LAS MUJERES CON ESTUDIOS SUPERIORES TIENEN SALARIOS PROMEDIO IGUALES A LOS HOMBRES CON EL MISMO NIVEL DE ESTUDIOS														
Egia / Verdadera	31	26	41	25	34	41	35	37	32	35	47	100	47	39
Gezurra / Falsa	64	70	59	72	60	59	57	57	61	61	48	0	53	54
Ed-Ee / Ns-Nc	5	4	0	3	6	0	8	6	7	4	5	0	0	7
EMAKUME GEHIAGOK LAN EGITEN DUTEN SEKTOREETAN, ADIBIDEZ, PERTSONA NAGUSIEN ZAINTZA, MERKATARITZA, GARBIKETA, OSASUNGINTZA, ETA ABAR, GIZON ETA EMAKUMEEEN ARTEKO SOLDATA DESBERDINTASUNAK BESTE SEKTORE BATZUETAN BAINO HANDIAGOAK DIRA/ EN LOS SECTORES DONDE TRABAJAN MÁS MUJERES COMO CUIDADO DE PERSONAS MAYORES, COMERCIO, LIMPIEZA, SANIDAD, ETC., LAS DIFERENCIAS SALARIALES ENTRE HOMBRES Y MUJERES SON MAYORES QUE EN OTROS SECTORES														
Egia / Verdadera	42	40	69	41	44	51	38	44	41	58	39	0	53	51
Gezurra / Falsa	41	47	24	45	37	42	35	39	40	38	49	100	45	32
Ed-Ee / Ns-Nc	17	13	7	15	18	7	27	17	19	4	12	0	2	17
<i>Ehuneko bertikalak / Porcentajes verticales</i>	100	100	100	100	100	100	100	100	100	100	100	100	100	100
<i>n (absolutu haztatu gabeak) / n (absolutos sin ponderar)</i>	(624)	(275)	(17)	(39)	(69)	(33)	(176)	(576)	(304)	(13)	(48)	(1)	(27)	(177)

Zuzena / Correcta

Euskadiko lan-merkatuan gizon eta emakume guztien egoerari buruz, esango zenidake honako baieztapen bakoitza egia edo gezurra den? / Respecto a la situación del conjunto de hombres y mujeres en el mercado laboral en Euskadi, ¿podría decirme si cada una de las siguientes afirmaciones es verdadera o falsa?

	EMAKUMEAK / MUJERES								GIZONAK / HOMBRES							
	Guztira Total	IKASKETAK / ESTUDIOS			15 URTEZ AZPIKO SEME-ALABAK / HIJAS/OS < 15 AÑOS		PERTSONA DEPENDENTEEN ARRETA / ATENCIÓN A PERSONAS DEPENDIENTES		Guztira Total	IKASKETAK / ESTUDIOS			15 URTEZ AZPIKO SEME-ALABAK / HIJAS/OS < 15 AÑOS		PERTSONA DEPENDENTEEN ARRETA / ATENCIÓN A PERSONAS DEPENDIENTES	
		≤ 1. maila-koak / ≤ Primarios	2. maila-koak - LH / Secundarios o FP	Goi-maila-koak / Superiores	Bai / Sí	Ez / No	Bai / Sí	Ez / No		≤ 1. maila-koak / ≤ Primarios	2. maila-koak - LH / Secundarios o FP	Goi-maila-koak / Superiores	Bai / Sí	Ez / No	Bai / Sí	Ez / No
EMAKUMEEN BATEZBESTEKO IKASKETA MAILA GIZONENA BAINO BAXUAGO DA / EL NIVEL EDUCATIVO PROMEDIO DE LAS MUJERES EN EUSKADI ES INFERIOR AL DE LOS HOMBRES																
Egia / Verdadera	7	12	5	7	4	8	5	8	8	16	7	5	6	9	7	9
Gezurra / Falsa	92	86	95	93	96	91	95	91	91	83	92	95	93	90	91	91
Ed-Ee / Ns-Nc	1	2	1	1	1	1	1	1	1	1	1	1	1	1	2	1
LEGEAK EZARTZEN DU LAN BERAGATIK BERDIN ORDAINDUKO ZAIELA EMAKUMEEI ETA GIZONEI / LA LEY ESTABLECE QUE SE PAGARÁ IGUAL POR IGUAL TRABAJO A MUJERES Y HOMBRES																
Egia / Verdadera	72	53	69	87	83	69	71	73	77	65	77	88	69	80	80	77
Gezurra / Falsa	21	38	23	7	12	23	23	20	17	31	17	7	23	16	18	17
Ed-Ee / Ns-Nc	7	9	8	6	4	8	7	7	5	4	6	5	7	5	3	6
LANALDI PARTZIALEKO JARDUNALDI GEHIENAK EMAKUMEEK BETETZEN DITUZTE / LA GRAN MAYORÍA DE LAS JORNADAS DE TRABAJO PARCIALES SON OCUPADAS POR MUJERES																
Egia / Verdadera	77	62	80	86	78	77	79	77	64	60	59	76	66	64	67	64
Gezurra / Falsa	18	35	17	9	19	18	19	19	27	34	31	16	27	27	27	27
Ed-Ee / Ns-Nc	4	4	4	5	3	4	3	4	9	6	10	9	7	9	6	9
GIZON ETA EMAKUMEEK BETETZEN DITUZTEN LANPOSTU GUZTIAK KONTUAN HARTUTA, GIZONEN SOLDATAK EMAKUMEENAK BAINO %20TIK GORA ALTUAGOAK DIRA / CONSIDERANDO TODOS LOS PUESTOS DE TRABAJO OCUPADOS POR MUJERES Y HOMBRES, LOS HOMBRES TIENEN SALARIOS MÁS DE UN 20% SUPERIORES A LAS MUJERES																
Egia / Verdadera	75	82	75	69	75	75	77	74	61	74	59	54	64	60	57	62
Gezurra / Falsa	18	12	19	21	19	17	18	18	29	19	31	33	27	29	36	27
Ed-Ee / Ns-Nc	8	6	7	10	6	8	5	9	10	7	10	12	9	11	7	11
GOI-MAILAKO IKASKETAK DITUZTEN EMAKUMEEK MAILA BEREKO IKASKETAK DITUZTEN GIZONEK ADINAKO SOLDATAK DITUZTE / LAS MUJERES CON ESTUDIOS SUPERIORES TIENEN SALARIOS PROMEDIO IGUALES A LOS HOMBRES CON EL MISMO NIVEL DE ESTUDIOS																
Egia / Verdadera	31	35	29	30	27	32	25	33	37	41	34	38	32	38	37	37
Gezurra / Falsa	64	60	67	64	68	63	69	62	57	54	61	53	60	56	60	56
Ed-Ee / Ns-Nc	5	5	5	5	5	5	6	5	6	5	4	10	8	6	3	7
EMAKUME GEHIAGOK LAN EGITEN DUTEN SEKTOREETAN, ADIBIDEZ, PERTSONA NAGUSIEN ZAINTZA, MERKATARITZA, GARBIKETA, OSASUNGINTZA, ETA ABAR, GIZON ETA EMAKUMEEN ARTEKO SOLDATA DESBERDINTASUNAK BESTE SEKTORE BATZUETAN BAINO HANDIAGOAK DIRA / EN LOS SECTORES DONDE TRABAJAN MÁS MUJERES COMO CUIDADO DE PERSONAS MAYORES, COMERCIO, LIMPIEZA, SANIDAD, ETC., LAS DIFERENCIAS SALARIALES ENTRE HOMBRES Y MUJERES SON MAYORES QUE EN OTROS SECTORES																
Egia / Verdadera	42	49	39	40	38	42	42	41	44	47	45	42	36	47	49	43
Gezurra / Falsa	41	33	45	44	55	38	42	41	39	41	40	36	42	38	38	39
Ed-Ee / Ns-Nc	17	18	17	16	7	19	16	17	17	12	15	23	22	15	13	17
<i>hunekoa bertikalak / Porcentajes verticales</i>	100	100	100	100	100	100	100	100	100	100	100	100	100	100	100	100
<i>n (absolutu haztatu gabeak) / n (absolutos sin ponderar)</i>	(624)	(161)	(224)	(239)	(123)	(498)	(153)	(469)	(576)	(139)	(251)	(186)	(123)	(451)	(125)	(448)

Zuzena / Correcta

3 – Generoagatiko soldata-arrakala Euskadin / Brecha salarial de género en Euskadi

3.1 – Soldata-arrakala kontzeptuaren ezagutza / Conocimiento del concepto brecha salarial

Entzun al duzu inoiz soldata-arrakalari buruz hitz egiten? / ¿Ha oído Ud. hablar sobre la brecha salarial?

	EMAKUMEAK / MUJERES								GIZONAK / HOMBRES							
	Guztira Total	LURRALDEA / TERRITORIO			ADIN TALDEAK / GRUPOS DE EDAD				Guztira Total	LURRALDEA / TERRITORIO			ADIN TALDEAK / GRUPOS DE EDAD			
		Araba	Bizkaia	Gipuzkoa	18-29	30-45	46-64	>=65		Araba	Bizkaia	Gipuzkoa	18-29	30-45	46-64	>=65
Bai eta badakizu zer den / Sí y sabe lo que es	63	67	60	64	56	66	68	56	76	76	76	76	67	69	82	78
Bai, baina ez dakizu zer den / Sí, pero no sabe lo que es	23	17	26	19	29	18	20	26	11	10	12	8	14	15	9	7
Ez / No	15	16	13	17	15	16	11	17	13	14	12	16	19	16	9	14
<i>Ehuneko bertikalak / Porcentajes verticales</i>	100	100	100	100	100	100	100	100	100	100	100	100	100	100	100	100
<i>n (absolutu haztatu gabeak) / n (absolutos sin ponderar)</i>	(624)	(156)	(260)	(208)	(72)	(156)	(204)	(192)	(576)	(144)	(240)	(192)	(72)	(156)	(204)	(144)

	EMAKUMEAK / MUJERES								GIZONAK / HOMBRES							
	Guztira Total	LAN EGOERA / SITUACIÓN LABORAL							Guztira Total	LAN EGOERA / SITUACIÓN LABORAL						
		Lan ordaindua / Trabajo remunerado	EREan edo ERTEan zaude / Está en ERE o ERTE	Langabezian / En paro	Etxeko lanak / Labores del hogar	Ikasten, nagusiki / Estudiando principalmente	Jubilatua, pentsioduna, ezindua / Jubilado/a, pensionista, incapacitado/a	Lan ordaindua / Trabajo remunerado		EREan edo ERTEan zaude / Está en ERE o ERTE	Langabezian / En paro	Etxeko lanak / Labores del hogar	Ikasten, nagusiki / Estudiando principalmente	Jubilatua, pentsioduna, ezindua / Jubilado/a, pensionista, incapacitado/a		
Bai eta badakizu zer den / Sí y sabe lo que es	63	69	67	55	48	64	64	76	79	65	65	100	59	78		
Bai, baina ez dakizu zer den / Sí, pero no sabe lo que es	23	20	14	33	24	24	24	11	11	19	12	0	14	8		
Ez / No	15	12	19	11	28	12	12	13	11	16	23	0	27	14		
<i>Ehuneko bertikalak / Porcentajes verticales</i>	100	100	100	100	100	100	100	100	100	100	100	100	100	100		
<i>n (absolutu haztatu gabeak) / n (absolutos sin ponderar)</i>	(624)	(275)	(17)	(39)	(69)	(33)	(176)	(576)	(304)	(13)	(48)	(1)	(27)	(177)		

Entzun al duzu inoiz soldata-arrakalari buruz hitz egiten? / ¿Ha oído Ud. hablar sobre la brecha salarial?

	EMAKUMEAK / MUJERES				GIZONAK / HOMBRES			
	Guztira / Total	IKASKETAK / ESTUDIOS			Guztira / Total	IKASKETAK / ESTUDIOS		
		≤ 1. mailakoak / ≤ Primarios	2. mailakoakedo LH / Secundarios o FP	Goi-mailakoak / Superiores		≤ 1. mailakoak / ≤ Primarios	2. mailakoakedo LH / Secundarios o FP	Goi-mailakoak / Superiores
Bai, baina ez dakizu zer den / Sí, pero no sabe lo que es	63	32	64	82	76	58	74	91
Bai eta badakizu zer den / Sí y sabe lo que es	23	39	22	12	11	17	12	4
Ez / No	15	29	14	6	13	26	14	4
Ed-Ee / Ns-Nc	0	0	0	0	0	0	0	0
<i>Ehuneko bertikalak / Porcentajes verticales</i>	100	100	100	100	100	100	100	100
<i>n (absolutu haztatu gabeak) / n (absolutos sin ponderar)</i>	(624)	(161)	(224)	(239)	(576)	(139)	(251)	(186)

	EMAKUMEAK / MUJERES					GIZONAK / HOMBRES				
	Guztira Total	15 URTEZ AZPIKO SEME-ALABAK / HIJAS/OS < 15 AÑOS		PERTSONA DEPENDENTEEN ARRETA / ATENCIÓN A PERSONAS DEPENDIENTES		Guztira Total	15 URTEZ AZPIKO SEME-ALABAK / HIJAS/OS < 15 AÑOS		PERTSONA DEPENDENTEEN ARRETA / ATENCIÓN A PERSONAS DEPENDIENTES	
		Bai / Sí	Ez / No	Bai / Sí	Ez / No		Bai / Sí	Ez / No	Bai / Sí	Ez / No
Bai, baina ez dakizu zer den / Sí, pero no sabe lo que es	63	65	62	62	63	76	72	77	86	73
Bai eta badakizu zer den / Sí y sabe lo que es	23	14	25	29	21	11	16	9	8	12
Ez / No	15	21	13	9	17	13	13	14	6	16
Ed-Ee / Ns-Nc	0	0	0	0	0	0	0	0	0	0
<i>Ehuneko bertikalak / Porcentajes verticales</i>	100	100	100	100	100	100	100	100	100	100
<i>n (absolutu haztatu gabeak) / n (absolutos sin ponderar)</i>	(624)	(123)	(498)	(153)	(469)	(576)	(123)	(451)	(125)	(448)

3.2 – Hautematen den soldata-arrakala / Percepción de la existencia de la brecha salarial

Euskadin, oro har, gizon eta emakumeek betetzen dituzten lanpostu guztiak kontuan hartuz, zure iritziz emakumeei gizonei baino gehiago, berdin edo gutxiago ordaintzen zaie lan egindako ordu bakoitzeko? / En general en Euskadi, teniendo en cuenta todos los puestos de trabajo ocupados por hombres y mujeres, ¿cree Ud. que a las mujeres se les paga más, igual o menos que a los hombres por hora de trabajo?

	EMAKUMEAK / MUJERES								GIZONAK / HOMBRES							
	Guztira Total	LURRALDEA / TERRITORIO			ADIN TALDEAK / GRUPOS DE EDAD				Guztira Total	LURRALDEA / TERRITORIO			ADIN TALDEAK / GRUPOS DE EDAD			
		Araba	Bizkaia	Gipuzkoa	18-29	30-45	46-64	>=65		Araba	Bizkaia	Gipuzkoa	18-29	30-45	46-64	>=65
Gehiago / Más	1	0	2	1	2	2	0	2	1	1	0	1	2	1	0	0
Berdin / Igual	17	22	17	14	21	20	15	14	25	33	23	22	35	32	22	15
Gutxiago / Menos	79	74	79	82	74	77	83	79	72	66	73	72	64	62	74	84
Ed-Ee / Ns-Nc	3	4	2	3	3	1	2	4	3	0	3	4	0	6	3	1
<i>Ehuneko bertikalak / Porcentajes verticales</i>	100	100	100	100	100	100	100	100	100	100	100	100	100	100	100	100
<i>n (absolutu haztatu gabeak) / n (absolutos sin ponderar)</i>	(624)	(156)	(260)	(208)	(72)	(156)	(204)	(192)	(576)	(144)	(240)	(192)	(72)	(156)	(204)	(144)

	EMAKUMEAK / MUJERES								GIZONAK / HOMBRES							
	Guztira Total	LAN EGOERA / SITUACIÓN LABORAL							Guztira Total	LAN EGOERA / SITUACIÓN LABORAL						
		Lan ordaindua / Trabajo remunerado	EREan edo ERTEan zauden / Está en ERE o ERTE	Langabezian / En paro	Etxeko lanak / Labores del hogar	Ikasten, nagusiki / Estudiando principalmente	Jubilatua, pentsioduna, ezindua / Jubilado/a, pensionista, incapacitado/a	Lan ordaindua / Trabajo remunerado		EREan edo ERTEan zauden / Está en ERE o ERTE	Langabezian / En paro	Etxeko lanak / Labores del hogar	Ikasten, nagusiki / Estudiando principalmente	Jubilatua, pentsioduna, ezindua / Jubilado/a, pensionista, incapacitado/a		
Gehiago / Más	1	1	7	0	3	0	1	1	0	0	4	0	5	0		
Berdin / Igual	17	15	46	23	10	31	13	25	25	39	34	100	33	17		
Gutxiago / Menos	79	82	47	73	84	69	82	72	71	61	60	0	63	82		
Ed-Ee / Ns-Nc	3	2	0	4	2	0	5	3	5	0	2	0	0	1		
<i>Ehuneko bertikalak / Porcentajes verticales</i>	100	100	100	100	100	100	100	100	100	100	100	100	100	100		
<i>n (absolutu haztatu gabeak) / n (absolutos sin ponderar)</i>	(624)	(275)	(17)	(39)	(69)	(33)	(176)	(576)	(304)	(13)	(48)	(1)	(27)	(177)		

Euskadin, oro har, gizon eta emakumeek betetzen dituzten lanpostu guztiak kontuan hartuz, zure iritziz emakumeei gizonei baino gehiago, berdin edo gutxiago ordaintzen zaie lan egindako ordu bakoitzeko? / En general en Euskadi, teniendo en cuenta todos los puestos de trabajo ocupados por hombres y mujeres, ¿cree Ud. que a las mujeres se les paga más, igual o menos que a los hombres por hora de trabajo?

	EMAKUMEAK / MUJERES				GIZONAK / HOMBRES			
	Guztira / Total	IKASKETAK / ESTUDIOS			Guztira / Total	IKASKETAK / ESTUDIOS		
		≤ 1. mailakoak / ≤ Primarios	2. mailakoak LH / Secundarios o FP	Goi-mailakoak / Superiores		≤ 1. mailakoak / ≤ Primarios	2. mailakoak LH / Secundarios o FP	Goi-mailakoak / Superiores
Gehiago / Más	1	1	1	1	1	0	1	
Berdin / Igual	17	9	19	20	25	22	25	
Gutxiago / Menos	79	87	78	76	72	74	72	
Ed-Ee / Ns-Nc	3	3	2	3	3	2	3	
<i>Ehuneko bertikalak / Porcentajes verticales</i>	100	100	100	100	100	100	100	
<i>n (absolutu haztatu gabeak) / n (absolutos sin ponderar)</i>	(624)	(161)	(224)	(239)	(576)	(139)	(186)	

	EMAKUMEAK / MUJERES					GIZONAK / HOMBRES				
	Guztira Total	15 URTEZ AZPIKO SEME-ALABAK / HIJAS/OS < 15 AÑOS		PERTSONA DEPENDENTEEN ARRETA / ATENCIÓN A PERSONAS DEPENDIENTES		Guztira Total	15 URTEZ AZPIKO SEME-ALABAK / HIJAS/OS < 15 AÑOS		PERTSONA DEPENDENTEEN ARRETA / ATENCIÓN A PERSONAS DEPENDIENTES	
		Bai / Sí	Ez / No	Bai / Sí	Ez / No		Bai / Sí	Ez / No	Bai / Sí	Ez / No
Gehiago / Más	1	1	1	0	1	1	0	0	1	
Berdin / Igual	17	19	17	13	18	25	31	23	22	25
Gutxiago / Menos	79	79	79	85	77	72	61	75	77	70
Ed-Ee / Ns-Nc	3	2	3	2	3	3	6	2	1	4
<i>Ehuneko bertikalak / Porcentajes verticales</i>	100	100	100	100	100	100	100	100	100	100
<i>n (absolutu haztatu gabeak) / n (absolutos sin ponderar)</i>	(624)	(123)	(498)	(153)	(469)	(576)	(123)	(451)	(125)	(448)

3.3 – Soldata-arrakalari buruzko kezka pertsonala / Preocupación personal por la brecha salarial

Eta zu, zein neurritan arduratzen zaitu Euskadin gizon eta emakumeen arteko soldata desberdintasuna egoteak edo egon ahal izateak? / Y, ¿a Ud. en qué medida le preocupa que existan o puedan existir diferencias salariales entre hombres y mujeres en Euskadi?

	EMAKUMEAK / MUJERES								GIZONAK / HOMBRES							
	Guztira Total	LURRALDEA / TERRITORIO			ADIN TALDEAK / GRUPOS DE EDAD				Guztira Total	LURRALDEA / TERRITORIO			ADIN TALDEAK / GRUPOS DE EDAD			
		Araba	Bizkaia	Gipuzkoa	18-29	30-45	46-64	>=65		Araba	Bizkaia	Gipuzkoa	18-29	30-45	46-64	>=65
Asko / Mucho	61	66	63	56	61	67	62	56	53	46	50	59	64	57	49	47
Nahikoa / Bastante	30	25	28	35	35	23	31	33	34	41	36	28	25	31	33	44
Gutxi / Poco	6	6	5	7	4	8	6	6	9	10	9	9	7	7	14	5
Batere ez / Nada	2	3	2	2	0	2	1	4	3	3	5	2	4	4	3	3
Ed-Ee / Ns-Nc	1	0	1	0	0	0	0	1	1	0	0	2	0	1	0	1
<i>Ehuneko bertikalak / Porcentajes verticales</i>	100	100	100	100	100	100	100	100	100	100	100	100	100	100	100	100
<i>n (absolutu haztatu gabeak) / n (absolutos sin ponderar)</i>	(624)	(156)	(260)	(208)	(72)	(156)	(204)	(192)	(576)	(144)	(240)	(192)	(72)	(156)	(204)	(144)

	EMAKUMEAK / MUJERES								GIZONAK / HOMBRES							
	Guztira Total	LAN EGOERA / SITUACIÓN LABORAL							Guztira Total	LAN EGOERA / SITUACIÓN LABORAL						
		Lan ordaindua / Trabajo remunerado	EREan edo ERTEan zaude / Está en ERE o ERTE	Langabezian / En paro	Etxeko lanak / Labores del hogar	Ikasten, nagusiki / Estudiando principalmente	Jubilatua, pentsioduna, ezindua / Jubilado/a, pensionista, incapacitado/a	Lan ordaindua / Trabajo remunerado		EREan edo ERTEan zaude / Está en ERE o ERTE	Langabezian / En paro	Etxeko lanak / Labores del hogar	Ikasten, nagusiki / Estudiando principalmente	Jubilatua, pentsioduna, ezindua / Jubilado/a, pensionista, incapacitado/a		
Asko / Mucho	61	66	44	60	56	54	58	53	58	56	40	100	62	46		
Nahikoa / Bastante	30	24	50	31	35	43	33	34	29	37	39	0	28	42		
Gutxi / Poco	6	7	6	9	8	3	5	9	9	0	15	0	10	8		
Batere ez / Nada	2	2	0	0	1	0	4	3	4	7	6	0	0	2		
Ed-Ee / Ns-Nc	1	1	0	0	0	0	1	1	0	0	0	0	0	1		
<i>Ehuneko bertikalak / Porcentajes verticales</i>	100	100	100	100	100	100	100	100	100	100	100	100	100	100		
<i>n (absolutu haztatu gabeak) / n (absolutos sin ponderar)</i>	(624)	(275)	(17)	(39)	(69)	(33)	(176)	(576)	(304)	(13)	(48)	(1)	(27)	(177)		

Eta zu, zein neurritan arduratzen zaitu Euskadin gizon eta emakumeen arteko soldata desberdintasuna egoteak edo egon ahal izateak? / Y, ¿a Ud. en qué medida le preocupa que existan o puedan existir diferencias salariales entre hombres y mujeres en Euskadi?

	EMAKUMEAK / MUJERES				GIZONAK / HOMBRES			
	Guztira / Total	IKASKETAK / ESTUDIOS			Guztira / Total	IKASKETAK / ESTUDIOS		
		≤ 1. mailakoak / ≤ Primarios	2. mailakoak LH / Secundarios o FP	Goi-mailakoak / Superiores		≤ 1. mailakoak / ≤ Primarios	2. mailakoak LH / Secundarios o FP	Goi-mailakoak / Superiores
Asko / Mucho	61	59	59	66	53	43	53	59
Nahikoa / Bastante	30	27	35	27	34	39	33	32
Gutxi / Poco	6	11	4	5	9	10	10	8
Batere ez / Nada	2	3	0	3	3	6	4	1
Ed-Ee / Ns-Nc	1	0	2	0	1	1	0	0
<i>Ehuneko bertikalak / Porcentajes verticales</i>	100	100	100	100	100	100	100	100
<i>n (absolutu haztatu gabeak) / n (absolutos sin ponderar)</i>	(624)	(161)	(224)	(239)	(576)	(139)	(251)	(186)

	EMAKUMEAK / MUJERES					GIZONAK / HOMBRES				
	Guztira Total	15 URTEZ AZPIKO SEME-ALABAK / HIJAS/OS < 15 AÑOS		PERTSONA DEPENDENTEEN ARRETA / ATENCIÓN A PERSONAS DEPENDIENTES		Guztira Total	15 URTEZ AZPIKO SEME-ALABAK / HIJAS/OS < 15 AÑOS		PERTSONA DEPENDENTEEN ARRETA / ATENCIÓN A PERSONAS DEPENDIENTES	
		Bai / Sí	Ez / No	Bai / Sí	Ez / No		Bai / Sí	Ez / No	Bai / Sí	Ez / No
Asko / Mucho	61	60	62	67	60	53	59	51	62	50
Nahikoa / Bastante	30	27	31	28	30	34	29	36	30	36
Gutxi / Poco	6	10	5	4	7	9	7	9	6	10
Batere ez / Nada	2	4	2	0	3	3	3	3	2	4
Ed-Ee / Ns-Nc	1	0	1	1	1	1	1	0	0	1
<i>Ehuneko bertikalak / Porcentajes verticales</i>	100	100	100	100	100	100	100	100	100	100
<i>n (absolutu haztatu gabeak) / n (absolutos sin ponderar)</i>	(624)	(123)	(498)	(153)	(469)	(576)	(123)	(451)	(125)	(448)

4 – Generoagatiko soldata-arrakala norbere enpresa edo erakundeetan / Brecha salarial de género en la empresa u organización propia

4.1 – Soldata-arrakalaren hautematea norbere enpresa edo erakundeetan / Percepción de la brecha salarial en la empresa u organización propia

Lan egiten duzun enpresa edo erakundeetan pareko posizioak betetzen dituzten gizon eta emakume langileak kontuan izanik, emakumeei, batez beste, gizonen baino hobeto, okerrago edo berdin ordaintzen zaiela uste duzu? / Concretamente, en la empresa u organización en la que Ud. trabaja ¿cree que, teniendo en cuenta a las y los empleados masculinos y femeninos que ocupan posiciones equivalentes, las mujeres, de media, tienden a estar mejor pagadas, peor o igual que los hombres?

Galdera hau egin zaie bakarrik lan ordaindua dutenei edo ERE/ERTEan daudenei (E-%47 / G-%55) / Esta pregunta se ha realizado únicamente a quienes tienen un trabajo remunerado o están en ERE/ERTE (M-47% / H-55%)

	EMAKUMEAK / MUJERES								GIZONAK / HOMBRES							
	Guztira Total	LURRALDEA / TERRITORIO			ADIN TALDEAK / GRUPOS DE EDAD				Guztira Total	LURRALDEA / TERRITORIO			ADIN TALDEAK / GRUPOS DE EDAD			
		Araba	Bizkaia	Gipuzkoa	18-29	30-45	46-64	>=65		Araba	Bizkaia	Gipuzkoa	18-29	30-45	46-64	>=65
Hobeto / Mejor	0	0	1	0	0	1	0	0	2	5	1	4	4	3	1	0
Okerrago / Peor	18	9	23	14	21	16	19	0	11	5	11	14	10	11	11	15
Berdin / Igual	72	76	67	77	79	76	68	52	72	82	73	66	78	75	72	12
Ez dagokio / No corresponde *	8	13	6	8	0	7	9	48	9	7	10	8	8	8	7	61
Ed-Ee / Ns-Nc	2	1	3	1	0	0	4	0	5	1	5	8	0	3	9	12
<i>Ehuneko bertikalak / Porcentajes verticales</i>	100	100	100	100	100	100	100	100	100	100	100	100	100	100	100	100
<i>n (absolutu haztatu gabeak) / n (absolutos sin ponderar)</i>	(292)	(76)	(109)	(107)	(32)	(126)	(128)	(6)	(317)	(84)	(129)	(104)	(36)	(135)	(139)	(7)

	EMAKUMEAK / MUJERES				GIZONAK / HOMBRES			
	Guztira Total	LAN EGOERA / SITUACIÓN LABORAL		EREan edo ERTEan zaude / Está en ERE o ERTE	Guztira Total	LAN EGOERA / SITUACIÓN LABORAL		EREan edo ERTEan zaude / Está en ERE o ERTE
		Lan ordaindua / Trabajo remunerado	EREan edo ERTEan zaude / Está en ERE o ERTE			Lan ordaindua / Trabajo remunerado	EREan edo ERTEan zaude / Está en ERE o ERTE	
Hobeto / Mejor	0	0	7	2	3	0		
Okerrago / Peor	18	17	32	11	10	26		
Berdin / Igual	72	73	50	72	73	65		
Ez dagokio / No corresponde *	8	8	11	9	9	0		
Ed-Ee / Ns-Nc	2	2	0	5	5	9		
<i>Ehuneko bertikalak / Porcentajes verticales</i>	100	100	100	100	100	100		
<i>n (absolutu haztatu gabeak) / n (absolutos sin ponderar)</i>	(292)	(275)	(17)	(317)	(304)	(13)		

* Erantzun aukera hau ez zitzairen irakurri inkestatuei / Esta opción de respuesta no se leyó a las y los encuestados

Lan egiten duzun enpresa edo erakundearen pareko posizioak betetzen dituzten gizon eta emakume langileak kontuan izanik, emakumeei, batez beste, gizonen baino hobeto, okerrago edo berdin ordaintzen zaiela uste duzu? / Concretamente, en la empresa u organización en la que Ud. trabaja ¿cree que, teniendo en cuenta a las y los empleados masculinos y femeninos que ocupan posiciones equivalentes, las mujeres, de media, tienden a estar mejor pagadas, peor o igual que los hombres?

Galdera hau egin zaie bakarrik lan ordaindua dutenei edo ERE/ERTEan daudenei (E-%47 / G-%55) / Esta pregunta se ha realizado únicamente a quienes tienen un trabajo remunerado o están en ERE/ERTE (M-47% / H-55%)

	EMAKUMEAK / MUJERES				GIZONAK / HOMBRES			
	Guztira / Total	IKASKETAK / ESTUDIOS			Guztira / Total	IKASKETAK / ESTUDIOS		
		≤ 1. mailakoak / ≤ Primarios	2. mailakoak LH / Secundarios o FP	Goi-mailakoak / Superiores		≤ 1. mailakoak / ≤ Primarios	2. mailakoak LH / Secundarios o FP	Goi-mailakoak / Superiores
Hobeto / Mejor	0	0	1	0	2	8	2	1
Okerrago / Peor	18	23	17	17	11	11	12	10
Berdin / Igual	72	71	67	76	72	58	72	79
Ez dagokio / No corresponde *	8	6	13	5	9	14	8	7
Ed-Ee / Ns-Nc	2	0	2	2	5	9	6	3
<i>Ehuneko bertikalak / Porcentajes verticales</i>	100	100	100	100	100	100	100	100
<i>n (absolutu haztatu gabeak) / n (absolutos sin ponderar)</i>	(292)	(28)	(117)	(147)	(317)	(53)	(154)	(110)

	EMAKUMEAK / MUJERES					GIZONAK / HOMBRES				
	Guztira Total	15 URTEZ AZPIKO SEME-ALABAK / HIJAS/OS < 15 AÑOS		PERTSONA DEPENDENTEEN ARRETA / ATENCIÓN A PERSONAS DEPENDIENTES		Guztira Total	15 URTEZ AZPIKO SEME-ALABAK / HIJAS/OS < 15 AÑOS		PERTSONA DEPENDENTEEN ARRETA / ATENCIÓN A PERSONAS DEPENDIENTES	
		Bai / Sí	Ez / No	Bai / Sí	Ez / No		Bai / Sí	Ez / No	Bai / Sí	Ez / No
Hobeto / Mejor	0	1	0	0	1	2	3	2	2	3
Okerrago / Peor	18	15	19	11	20	11	13	10	11	11
Berdin / Igual	72	72	72	76	70	72	74	71	76	71
Ez dagokio / No corresponde *	8	10	7	9	8	9	6	10	4	10
Ed-Ee / Ns-Nc	2	2	2	4	1	5	4	6	6	5
<i>Ehuneko bertikalak / Porcentajes verticales</i>	100	100	100	100	100	100	100	100	100	100
<i>n (absolutu haztatu gabeak) / n (absolutos sin ponderar)</i>	(292)	(101)	(190)	(78)	(213)	(317)	(108)	(208)	(75)	(240)

* Erantzun aukera hau ez zitzairen irakurri inkestatuei / Esta opción de respuesta no se leyó a las y los encuestados

4.2 – Norbere lantokian edo erakundearen soldata-arrakalari eskaintako arreta / Atención prestada a la brecha salarial en la empresa u organización propia

Lan egiten duzun enpresa edo erakundearen, esango zenuke gizonen eta emakumeen soldaten arteko desberdintasunaren arazoari nahikoa arreta eskaintzen zaiola? / En la empresa u organización en la que Ud. trabaja, ¿diría que se presta suficiente atención al problema de la desigualdad salarial entre hombres y mujeres?

Galdera hau egin zaie bakarrik lan ordaindua dutenei edo ERE/ERTEan daudenei (E-%47 / G-%55) / Esta pregunta se ha realizado únicamente a quienes tienen un trabajo remunerado o están en ERE/ERTE (M-47% / H-55%)

	EMAKUMEAK / MUJERES								GIZONAK / HOMBRES							
	Guztira Total	LURRALDEA / TERRITORIO			ADIN TALDEAK / GRUPOS DE EDAD				Guztira Total	LURRALDEA / TERRITORIO			ADIN TALDEAK / GRUPOS DE EDAD			
		Araba	Bizkaia	Gipuzkoa	18-29	30-45	46-64	>=65		Araba	Bizkaia	Gipuzkoa	18-29	30-45	46-64	>=65
Bai, erabat / Sí, totalmente	36	39	30	41	35	39	33	32	46	56	45	43	59	44	46	27
Bai, neurri batean / Sí, en cierta medida	23	22	22	25	29	28	19	0	22	19	21	25	26	25	20	0
Ez gehiegi / No mucho	15	14	16	15	26	10	17	21	9	13	7	10	4	12	8	0
Ez batere / No, en absoluto	13	8	18	7	4	13	14	32	7	7	10	3	5	5	9	15
Hau ez da arazoa zure enpresa edo erakundearen / Esto no es un problema en su empresa u organización *	9	12	9	7	5	7	11	16	9	5	11	10	3	9	9	46
Ed-Ee / Ns-Nc	4	4	5	4	2	4	6	0	6	0	6	10	4	5	8	12
Ehuneko bertikalak / Porcentajes verticales	100	100	100	100	100	100	100	100	100	100	100	100	100	100	100	100
n (absolutu haztatu gabeak) / n (absolutos sin ponderar)	(292)	(76)	(109)	(107)	(32)	(126)	(128)	(6)	(317)	(84)	(129)	(104)	(36)	(135)	(139)	(7)

	EMAKUMEAK / MUJERES				GIZONAK / HOMBRES				
	Guztira Total	LAN EGOERA / SITUACIÓN LABORAL		Guztira Total	LAN EGOERA / SITUACIÓN LABORAL		Guztira Total	LAN EGOERA / SITUACIÓN LABORAL	
		Lan ordaindua / Trabajo remunerado	EREan edo ERTEan zaude / Está en ERE o ERTE		Lan ordaindua / Trabajo remunerado	EREan edo ERTEan zaude / Está en ERE o ERTE			
Bai, erabat / Sí, totalmente	36	37	22	46	47	37	46	47	37
Bai, neurri batean / Sí, en cierta medida	23	23	22	22	22	16	22	22	16
Ez gehiegi / No mucho	15	15	26	9	8	21	9	8	21
Ez batere / No, en absoluto	13	12	25	7	6	26	7	6	26
Hau ez da arazoa zure enpresa edo erakundearen / Esto no es un problema en su empresa u organización *	9	9	6	9	10	0	9	10	0
Ed-Ee / Ns-Nc	4	4	0	6	7	0	6	7	0
Ehuneko bertikalak / Porcentajes verticales	100	100	100	100	100	100	100	100	100
n (absolutu haztatu gabeak) / n (absolutos sin ponderar)	(292)	(275)	(17)	(317)	(304)	(13)	(317)	(304)	(13)

* Erantzun aukera hau ez zitzairen irakurri inkestatuei / Esta opción de respuesta no se leyó a las y los encuestados

Lan egiten duzun enpresa edo erakundeetan, esango zenuke gizonen eta emakumeen soldaten arteko desberdintasunaren arazoari nahikoa arreta eskaintzen zaiola? / En la empresa u organización en la que Ud. trabaja, ¿diría que se presta suficiente atención al problema de la desigualdad salarial entre hombres y mujeres?

Galdera hau egin zaie bakarrik lan ordaindua dutenei edo ERE/ERTEan daudenei (E-%47 / G-%55) / Esta pregunta se ha realizado únicamente a quienes tienen un trabajo remunerado o están en ERE/ERTE (M-47% / H-55%)

	EMAKUMEAK / MUJERES				GIZONAK / HOMBRES			
	Guztira / Total	IKASKETAK / ESTUDIOS			Guztira / Total	IKASKETAK / ESTUDIOS		
		≤ 1. mailakoak / ≤ Primarios	2. mailakoakedo LH / Secundarios o FP	Goi-mailakoak / Superiores		≤ 1. mailakoak / ≤ Primarios	2. mailakoakedo LH / Secundarios o FP	Goi-mailakoak / Superiores
Bai, erabat / Sí, totalmente	36	28	33	39	46	36	48	49
Bai, neurri batean / Sí, en cierta medida	23	34	19	24	22	20	23	21
Ez gehiegi / No mucho	15	20	16	14	9	9	10	7
Ez batere / No, en absoluto	13	13	17	10	7	13	6	7
Hau ez da arazoa zure enpresa edo erakundeetan / Esto no es un problema en su empresa u organización *	9	5	9	9	9	6	8	13
Ed-Ee / Ns-Nc	4	0	5	4	6	18	5	3
<i>Ehuneko bertikalak / Porcentajes verticales</i>	100	100	100	100	100	100	100	100
<i>n (absolutu haztatu gabeak) / n (absolutos sin ponderar)</i>	(292)	(28)	(117)	(147)	(317)	(53)	(154)	(110)

	EMAKUMEAK / MUJERES					GIZONAK / HOMBRES				
	Guztira Total	15 URTEZ AZPIKO SEME-ALABAK / HIJAS/OS < 15 AÑOS		PERTSONA DEPENDENTEEN ARRETA / ATENCIÓN A PERSONAS DEPENDIENTES		Guztira Total	15 URTEZ AZPIKO SEME-ALABAK / HIJAS/OS < 15 AÑOS		PERTSONA DEPENDENTEEN ARRETA / ATENCIÓN A PERSONAS DEPENDIENTES	
		Bai / Sí	Ez / No	Bai / Sí	Ez / No		Bai / Sí	Ez / No	Bai / Sí	Ez / No
Bai, erabat / Sí, totalmente	36	37	35	42	33	46	43	48	51	45
Bai, neurri batean / Sí, en cierta medida	23	25	23	19	25	22	23	21	21	23
Ez gehiegi / No mucho	15	10	18	13	16	9	13	7	4	10
Ez batere / No, en absoluto	13	16	11	12	13	7	10	6	11	6
Hau ez da arazoa zure enpresa edo erakundeetan / Esto no es un problema en su empresa u organización *	9	6	10	8	9	9	6	12	9	9
Ed-Ee / Ns-Nc	4	5	4	5	4	6	5	7	5	7
<i>Ehuneko bertikalak / Porcentajes verticales</i>	100	100	100	100	100	100	100	100	100	100
<i>n (absolutu haztatu gabeak) / n (absolutos sin ponderar)</i>	(292)	(101)	(190)	(78)	(213)	(317)	(108)	(208)	(75)	(240)

* Erantzun aukera hau ez zitzairen irakurri inkestatuei / Esta opción de respuesta no se leyó a las y los encuestados

4.3 – Egingo lukeena norbere lantoki edo erakundearen soldata-arrakala balego / Actitud ante un caso de brecha salarial en la empresa u organización propia

Zuk lan egiten duzun enpresan edo erakundearen, emakumeak kaltetzen dituen gizon eta emakumeen arteko soldata desberdintasunak daudela jakingo bazenu, hauetako zein egingo zenuke zuk ziurrenik? / Si se enterara que en la empresa u organización donde trabaja existe diferencia salarial entre hombres y mujeres que perjudica a las mujeres, de las siguientes cosas, ¿Cuál cree que haría Ud. más probablemente?

Galdera hau egin zaie bakarrik lan ordaindua dutenei edo ERE/ERTEan daudenei (E-%47 / G-%55) / Esta pregunta se ha realizado únicamente a quienes tienen un trabajo remunerado o están en ERE/ERTE (M-47% / H-55%)

	EMAKUMEAK / MUJERES								GIZONAK / HOMBRES							
	Guztira Total	LURRALDEA / TERRITORIO			ADIN TALDEAK / GRUPOS DE EDAD				Guztira Total	LURRALDEA / TERRITORIO			ADIN TALDEAK / GRUPOS DE EDAD			
		Araba	Bizkaia	Gipuzkoa	18-29	30-45	46-64	>=65		Araba	Bizkaia	Gipuzkoa	18-29	30-45	46-64	>=65
Sindikatuarekin harremanetan jarri / Contactar con sindicatos	37	37	36	39	41	37	37	16	32	40	33	28	39	26	39	0
Lankideekin hitz egin / Hablar de ello con las y los compañeros	25	18	26	27	41	26	21	0	32	27	32	36	37	36	27	31
Zure jefarekin hitz egin / Hablar de ello con su jefe o jefa	24	30	22	23	13	27	22	48	15	15	16	12	14	20	9	15
Emakunderekin harremanetan jarri / Contactar con Emakunde	3	5	5	1	0	1	7	0	1	0	2	1	0	1	2	0
Laneko iruzurren postontzia erabili / Usar el Buzón de Fraude Laboral	1	0	1	1	0	2	0	0	3	2	4	1	0	4	2	0
Ez nuke ezer egingo / No haría nada	5	4	6	4	5	4	6	21	7	8	5	9	8	7	6	0
Beste bat / Otra	1	3	0	3	0	1	2	0	3	2	3	3	2	3	2	15
Ez dagokio / No corresponde *	1	3	1	1	0	0	1	16	3	2	2	5	0	1	5	27
Ed-Ee / Ns-Nc	2	0	4	1	0	1	4	0	4	1	5	6	0	2	8	12
<i>Ehuneko bertikalak / Porcentajes verticales</i>	100	100	100	100	100	100	100	100	100	100	100	100	100	100	100	100
<i>n (absolutu haztatu gabeak) / n (absolutos sin ponderar)</i>	(292)	(76)	(109)	(107)	(32)	(126)	(128)	(6)	(317)	(84)	(129)	(104)	(36)	(135)	(139)	(7)

	EMAKUMEAK / MUJERES				GIZONAK / HOMBRES			
	Guztira Total	LAN EGOERA / SITUACIÓN LABORAL		Guztira Total	LAN EGOERA / SITUACIÓN LABORAL			
		Lan ordaindua / Trabajo remunerado	EREan edo ERTEan zaude / Está en ERE o ERTE		Lan ordaindua / Trabajo remunerado	EREan edo ERTEan zaude / Está en ERE o ERTE		
Sindikatuarekin harremanetan jarri / Contactar con sindicatos	37	39	16	32	33	21		
Lankideekin hitz egin / Hablar de ello con las y los compañeros	25	24	39	32	32	46		
Zure jefarekin hitz egin / Hablar de ello con su jefe o jefa	24	22	45	15	14	16		
Emakunderekin harremanetan jarri / Contactar con Emakunde	3	4	0	1	1	0		
Laneko iruzurren postontzia erabili / Usar el Buzón de Fraude Laboral	1	1	0	3	3	0		
Ez nuke ezer egingo / No haría nada	5	5	0	7	6	9		
Beste bat / Otra	1	2	0	3	3	0		
Ez dagokio / No corresponde *	1	1	0	3	3	7		
Ed-Ee / Ns-Nc	2	2	0	4	5	0		
<i>Ehuneko bertikalak / Porcentajes verticales</i>	100	100	100	100	100	100		
<i>n (absolutu haztatu gabeak) / n (absolutos sin ponderar)</i>	(292)	(275)	(17)	(317)	(304)	(13)		

* Erantzun aukera hau ez zitzairen irakurri inkestatuak / Esta opción de respuesta no se leyó a las y los encuestados

Zuk lan egiten duzun enpresan edo erakunde, emakumeak kaltetzen dituen gizon eta emakumeen arteko soldata desberdintasunak daudela jakingo bazenu, hauetako zein egingo zenuke zuk ziurrenik? / Si se enterara que en la empresa u organización donde trabaja existe diferencia salarial entre hombres y mujeres que perjudica a las mujeres, de las siguientes cosas, ¿Cuál cree que haría Ud. más probablemente?

Galdera hau egin zaie bakarrik lan ordaindua dutenei edo ERE/ERTEan daudenei (E-%47 / G-%55) / Esta pregunta se ha realizado únicamente a quienes tienen un trabajo remunerado o están en ERE/ERTE (M-47% / H-55%)

	EMAKUMEAK / MUJERES				GIZONAK / HOMBRES			
	Guztira / Total	IKASKETAK / ESTUDIOS			Guztira / Total	IKASKETAK / ESTUDIOS		
		≤ 1. mailakoak / ≤ Primarios	2. mailakoakedo LH / Secundarios o FP	Goi-mailakoak / Superiores		≤ 1. mailakoak / ≤ Primarios	2. mailakoakedo LH / Secundarios o FP	Goi-mailakoak / Superiores
Sindikatuekin harremanetan jarri / Contactar con sindicatos	37	53	33	38	32	22	37	31
Lankideekin hitz egin / Hablar de ello con las y los compañeros	25	18	21	29	32	32	29	37
Zure jefarekin hitz egin / Hablar de ello con su jefe o jefa	24	17	31	19	15	19	12	16
Emakunderekin harremanetan jarri / Contactar con Emakunde	3	0	5	3	1	2	1	1
Laneko iruzurren postontzia erabili / Usar el Buzón de Fraude Laboral	1	0	1	1	3	1	3	3
Ez nuke ezer egingo / No haría nada	5	11	5	4	7	13	7	3
Beste bat / Otra	1	2	2	1	3	0	3	5
Ez dagokio / No corresponde *	1	0	1	2	3	2	4	3
Ed-Ee / Ns-Nc	2	0	1	3	4	8	5	2
<i>Ehuneko bertikalak / Porcentajes verticales</i>	100	100	100	100	100	100	100	100
<i>n (absolutu haztatu gabeak) / n (absolutos sin ponderar)</i>	(292)	(28)	(117)	(147)	(317)	(53)	(154)	(110)

	EMAKUMEAK / MUJERES					GIZONAK / HOMBRES				
	Guztira Total	15 URTEZ AZPIKO SEME-ALABAK / HIJAS/OS < 15 AÑOS		PERTSONA DEPENDENTEEN ARRETA / ATENCIÓN A PERSONAS DEPENDIENTES		Guztira Total	15 URTEZ AZPIKO SEME-ALABAK / HIJAS/OS < 15 AÑOS		PERTSONA DEPENDENTEEN ARRETA / ATENCIÓN A PERSONAS DEPENDIENTES	
		Bai / Sí	Ez / No	Bai / Sí	Ez / No		Bai / Sí	Ez / No	Bai / Sí	Ez / No
Sindikatuekin harremanetan jarri / Contactar con sindicatos	37	36	37	37	37	32	30	34	37	31
Lankideekin hitz egin / Hablar de ello con las y los compañeros	25	17	29	26	25	32	38	30	24	35
Zure jefarekin hitz egin / Hablar de ello con su jefe o jefa	24	31	21	19	26	15	17	13	21	13
Emakunderekin harremanetan jarri / Contactar con Emakunde	3	3	3	6	3	1	0	2	3	1
Laneko iruzurren postontzia erabili / Usar el Buzón de Fraude Laboral	1	1	1	0	1	3	6	1	4	2
Ez nuke ezer egingo / No haría nada	5	8	4	5	5	7	4	7	3	7
Beste bat / Otra	1	2	1	3	1	3	3	3	3	3
Ez dagokio / No corresponde *	1	1	1	2	1	3	0	5	3	3
Ed-Ee / Ns-Nc	2	1	3	3	2	4	2	6	3	5
<i>Ehuneko bertikalak / Porcentajes verticales</i>	100	100	100	100	100	100	100	100	100	100
<i>n (absolutu haztatu gabeak) / n (absolutos sin ponderar)</i>	(292)	(101)	(190)	(78)	(213)	(317)	(108)	(208)	(75)	(240)

* Erantzun aukera hau ez zitzaien irakurri inkestatuei / Esta opción de respuesta no se leyó a las y los encuestados

5 – Erakundeen jarduera generoagatiko soldata-arrakalaren aurka / Actuación de las instituciones contra la brecha salarial de género

5.1 – Lan arloan berdintasunaren alde lege neurriak hartzeari buruzko jarrera / Posición sobre la toma de medidas legales pro igualdad de género en el trabajo

*Gizon eta emakumeen artean lanean berdintasuna bermatzeko legezko neurriak hartzearen alde edo kontra zaude? /
¿Estaría Ud. a favor o en contra de que se tomaran medidas legales para asegurar la igualdad de hombres y mujeres en el trabajo?*

	EMAKUMEAK / MUJERES								GIZONAK / HOMBRES							
	Guztira Total	LURRALDEA / TERRITORIO			ADIN TALDEAK / GRUPOS DE EDAD				Guztira Total	LURRALDEA / TERRITORIO			ADIN TALDEAK / GRUPOS DE EDAD			
		Araba	Bizkaia	Gipuzkoa	18-29	30-45	46-64	>=65		Araba	Bizkaia	Gipuzkoa	18-29	30-45	46-64	>=65
<i>Gutziz alde / Totalmente a favor</i>	81	79	83	80	88	84	80	78	76	75	75	78	80	80	77	67
<i>Gehienbat alde / Más bien a favor</i>	17	16	15	19	12	14	18	20	21	22	24	18	20	17	18	32
<i>Gehienbat kontra / Más bien en contra</i>	1	1	1	0	0	1	1	0	1	2	1	2	0	1	3	0
<i>Gutziz kontra / Totalmente en contra</i>	0	2	0	0	0	0	0	1	1	0	0	1	0	1	0	1
<i>Ed-Ee / Ns-Nc</i>	1	2	1	0	0	1	0	2	1	1	0	2	0	1	2	0
<i>Ehuneko bertikalak / Porcentajes verticales</i>	100	100	100	100	100	100	100	100	100	100	100	100	100	100	100	100
<i>n (absolutu haztatu gabeak) / n (absolutos sin ponderar)</i>	(624)	(156)	(260)	(208)	(72)	(156)	(204)	(192)	(576)	(144)	(240)	(192)	(72)	(156)	(204)	(144)

	EMAKUMEAK / MUJERES								GIZONAK / HOMBRES							
	Guztira Total	LAN EGOERA / SITUACIÓN LABORAL							Guztira Total	LAN EGOERA / SITUACIÓN LABORAL						
		Lan ordaindua / Trabajo remunerado	EREan edo ERTEan zaude / Está en ERE o ERTE	Langabezian / En paro	Etxeko lanak / Labores del hogar	Ikasten, nagusiki / Estudiando principalmente	Jubilatua, pentsioduna, ezindua / Jubilado/a, pensionista, incapacitado/a	Lan ordaindua / Trabajo remunerado		EREan edo ERTEan zaude / Está en ERE o ERTE	Langabezian / En paro	Etxeko lanak / Labores del hogar	Ikasten, nagusiki / Estudiando principalmente	Jubilatua, pentsioduna, ezindua / Jubilado/a, pensionista, incapacitado/a		
<i>Gutziz alde / Totalmente a favor</i>	81	85	83	72	73	85	79	76	81	96	70	100	84	67		
<i>Gehienbat alde / Más bien a favor</i>	17	14	17	25	21	15	19	21	17	4	24	0	16	31		
<i>Gehienbat kontra / Más bien en contra</i>	1	1	0	3	2	0	0	1	1	0	3	0	0	1		
<i>Gutziz kontra / Totalmente en contra</i>	0	0	0	0	3	0	0	1	0	0	0	0	0	1		
<i>Ed-Ee / Ns-Nc</i>	1	0	0	0	1	0	2	1	1	0	3	0	0	0		
<i>Ehuneko bertikalak / Porcentajes verticales</i>	100	100	100	100	100	100	100	100	100	100	100	100	100	100		
<i>n (absolutu haztatu gabeak) / n (absolutos sin ponderar)</i>	(624)	(275)	(17)	(39)	(69)	(33)	(176)	(576)	(304)	(13)	(48)	(1)	(27)	(177)		

Gizon eta emakumeen artean lanean berdintasuna bermatzeko legezko neurriak hartzearen alde edo kontra zaude? / ¿Estaría Ud. a favor o en contra de que se tomaran medidas legales para asegurar la igualdad de hombres y mujeres en el trabajo?

	EMAKUMEAK / MUJERES				GIZONAK / HOMBRES			
	Guztira / Total	IKASKETAK / ESTUDIOS			Guztira / Total	IKASKETAK / ESTUDIOS		
		≤ 1. mailakoak / ≤ Primarios	2. mailakoak LH / Secundarios o FP	Goi-mailakoak / Superiores		≤ 1. mailakoak / ≤ Primarios	2. mailakoak LH / Secundarios o FP	Goi-mailakoak / Superiores
<i>Gutziz alde / Totalmente a favor</i>	81	74	81	86	76	72	79	75
<i>Gehienbat alde / Más bien a favor</i>	17	23	18	11	21	26	19	21
<i>Gehienbat kontra / Más bien en contra</i>	1	2	0	0	1	1	0	3
<i>Gutziz kontra / Totalmente en contra</i>	0	1	0	0	1	0	1	1
<i>Ed-Ee / Ns-Nc</i>	1	1	1	1	1	2	1	0
<i>Ehuneko bertikalak / Porcentajes verticales</i>	100	100	100	100	100	100	100	100
<i>n (absolutu haztatu gabeak) / n (absolutos sin ponderar)</i>	(624)	(161)	(224)	(239)	(576)	(139)	(251)	(186)

	EMAKUMEAK / MUJERES					GIZONAK / HOMBRES				
	Guztira Total	15 URTEZ AZPIKO SEME-ALABAK / HIJAS/OS < 15 AÑOS		PERTSONA DEPENDENTEEN ARRETA / ATENCIÓN A PERSONAS DEPENDIENTES		Guztira Total	15 URTEZ AZPIKO SEME-ALABAK / HIJAS/OS < 15 AÑOS		PERTSONA DEPENDENTEEN ARRETA / ATENCIÓN A PERSONAS DEPENDIENTES	
		Bai / Sí	Ez / No	Bai / Sí	Ez / No		Bai / Sí	Ez / No	Bai / Sí	Ez / No
<i>Gutziz alde / Totalmente a favor</i>	81	83	81	87	79	76	80	74	88	72
<i>Gehienbat alde / Más bien a favor</i>	17	14	17	11	19	21	18	22	11	24
<i>Gehienbat kontra / Más bien en contra</i>	1	2	0	1	1	1	0	1	1	1
<i>Gutziz kontra / Totalmente en contra</i>	0	1	0	0	1	1	0	1	0	1
<i>Ed-Ee / Ns-Nc</i>	1	0	1	1	1	1	1	1	0	1
<i>Ehuneko bertikalak / Porcentajes verticales</i>	100	100	100	100	100	100	100	100	100	100
<i>n (absolutu haztatu gabeak) / n (absolutos sin ponderar)</i>	(624)	(123)	(498)	(153)	(469)	(576)	(123)	(451)	(125)	(448)

5.2 – Enpresetan lan mota eta generoaren arabera soldaten batezbestekoa argitaratzeko derrigortasunari buruzko balorazioa / Valoración de la obligación de publicación del promedio salarial por tipo de trabajo y género en las empresas

Jakingo duzunez, enpresa guztiak sexuaren arabera bereizitutako soldata eta soldata-osagarrien erregistroa izatera behartzen dituen Errege Dekretua onartu berri da. Nola baloratzen duzu ekimen hori? / Como sabe Ud., recientemente se ha aprobado el Real Decreto que obliga a todas las empresas a tener un registro de los salarios y complementos salariales diferenciados por sexo. ¿Cómo valora Ud. esa iniciativa?

	EMAKUMEAK / MUJERES								GIZONAK / HOMBRES							
	Guztira Total	LURRALDEA / TERRITORIO			ADIN TALDEAK / GRUPOS DE EDAD				Guztira Total	LURRALDEA / TERRITORIO			ADIN TALDEAK / GRUPOS DE EDAD			
		Araba	Bizkaia	Gipuzkoa	18-29	30-45	46-64	>=65		Araba	Bizkaia	Gipuzkoa	18-29	30-45	46-64	>=65
Oso positiboki / Muy positivamente	52	51	53	50	56	55	51	49	51	51	53	47	50	55	51	48
Nahikoa positiboki / Más bien positivamente	28	30	29	27	33	27	28	28	32	35	32	32	39	28	36	28
Nahikoa negatiboki / Más bien negativamente	8	9	5	11	8	7	6	9	6	4	4	8	3	6	4	8
Oso negatiboki / Muy negativamente	8	4	9	10	0	9	10	9	6	6	5	9	8	9	3	6
Ez du dekretua ezagutzen / No conoce el Decreto *	2	1	2	1	2	0	2	2	2	0	1	3	0	1	1	3
Ed-Ee / Ns-Nc	2	4	2	1	1	1	2	3	3	3	5	1	0	1	4	6
<i>Ehuneko bertikalak / Porcentajes verticales</i>	100	100	100	100	100	100	100	100	100	100	100	100	100	100	100	100
<i>n (absolutu haztatu gabeak) / n (absolutos sin ponderar)</i>	(624)	(156)	(260)	(208)	(72)	(156)	(204)	(192)	(576)	(144)	(240)	(192)	(72)	(156)	(204)	(144)

	EMAKUMEAK / MUJERES								GIZONAK / HOMBRES							
	Guztira Total	LAN EGOERA / SITUACIÓN LABORAL							Guztira Total	LAN EGOERA / SITUACIÓN LABORAL						
		Lan ordaindua / Trabajo remunerado	EREan edo ERTEan zaude / Está en ERE o ERTE	Langabezian / En paro	Etxeko lanak / Labores del hogar	Ikasten, nagusiki / Estudiando principalmente	Jubilatua, pentsioduna, ezindua / Jubilado/a, pensionista, incapacitado/a	Lan ordaindua / Trabajo remunerado		EREan edo ERTEan zaude / Está en ERE o ERTE	Langabezian / En paro	Etxeko lanak / Labores del hogar	Ikasten, nagusiki / Estudiando principalmente	Jubilatua, pentsioduna, ezindua / Jubilado/a, pensionista, incapacitado/a		
Oso positiboki / Muy positivamente	52	55	63	44	44	50	52	51	53	54	57	0	49	47		
Nahikoa positiboki / Más bien positivamente	28	30	24	20	30	35	27	32	32	28	29	0	43	33		
Nahikoa negatiboki / Más bien negativamente	8	4	7	18	8	8	9	6	4	19	6	0	0	8		
Oso negatiboki / Muy negativamente	8	7	6	18	14	0	7	6	8	0	2	100	8	4		
Ez du dekretua ezagutzen / No conoce el Decreto *	2	1	0	0	1	4	2	2	1	0	0	0	0	3		
Ed-Ee / Ns-Nc	2	2	0	0	3	3	3	3	2	0	6	0	0	5		
<i>Ehuneko bertikalak / Porcentajes verticales</i>	100	100	100	100	100	100	100	100	100	100	100	100	100	100		
<i>n (absolutu haztatu gabeak) / n (absolutos sin ponderar)</i>	(624)	(275)	(17)	(39)	(69)	(33)	(176)	(576)	(304)	(13)	(48)	(1)	(27)	(177)		

* Erantzun aukera hau ez zitzaien irakurri inkestatuei / Esta opción de respuesta no se leyó a las y los encuestados

Jakingo duzunez, enpresa guztiak sexuaren arabera bereiztutako soldata eta soldata-osagarrien erregistroa izatera behartzen dituen Errege Dekretua onartu berri da. Nola baloratzen duzu ekimen hori? / Como sabe Ud., recientemente se ha aprobado el Real Decreto que obliga a todas las empresas a tener un registro de los salarios y complementos salariales diferenciados por sexo. ¿Cómo valora Ud. esa iniciativa?

	EMAKUMEAK / MUJERES				GIZONAK / HOMBRES			
	Guztira / Total	IKASKETAK / ESTUDIOS			Guztira / Total	IKASKETAK / ESTUDIOS		
		≤ 1. mailakoak / ≤ Primarios	2. mailakoak LH / Secundarios o FP	Goi-mailakoak / Superiores		≤ 1. mailakoak / ≤ Primarios	2. mailakoak LH / Secundarios o FP	Goi-mailakoak / Superiores
Oso positiboki / Muy positivamente	52	40	53	58	51	50	52	51
Nahikoa positiboki / Más bien positivamente	28	29	28	28	32	31	30	37
Nahikoa negatiboki / Más bien negativamente	8	10	10	4	6	7	6	4
Oso negatiboki / Muy negativamente	8	14	7	6	6	5	8	4
Ez du dekretua ezagutzen / No conoce el Decreto *	2	4	1	1	2	4	1	1
Ed-Ee / Ns-Nc	2	4	1	2	3	4	3	4
Ehuneko bertikalak / Porcentajes verticales	100	100	100	100	100	100	100	100
n (absolutu haztatu gabeak) / n (absolutos sin ponderar)	(624)	(161)	(224)	(239)	(576)	(139)	(251)	(186)

	EMAKUMEAK / MUJERES					GIZONAK / HOMBRES				
	Guztira Total	15 URTEZ AZPIKO SEME-ALABAK / HIJAS/OS < 15 AÑOS		PERTSONA DEPENDENTEEN ARRETA / ATENCIÓN A PERSONAS DEPENDIENTES		Guztira Total	15 URTEZ AZPIKO SEME-ALABAK / HIJAS/OS < 15 AÑOS		PERTSONA DEPENDENTEEN ARRETA / ATENCIÓN A PERSONAS DEPENDIENTES	
		Bai / Sí	Ez / No	Bai / Sí	Ez / No		Bai / Sí	Ez / No	Bai / Sí	Ez / No
Oso positiboki / Muy positivamente	52	54	51	58	50	51	55	50	60	48
Nahikoa positiboki / Más bien positivamente	28	29	28	25	30	32	30	33	24	35
Nahikoa negatiboki / Más bien negativamente	8	7	8	6	8	6	5	6	6	5
Oso negatiboki / Muy negativamente	8	8	9	8	9	6	6	6	4	7
Ez du dekretua ezagutzen / No conoce el Decreto *	2	0	2	1	2	2	1	2	2	1
Ed-Ee / Ns-Nc	2	2	2	2	2	3	2	4	4	3
Ehuneko bertikalak / Porcentajes verticales	100	100	100	100	100	100	100	100	100	100
n (absolutu haztatu gabeak) / n (absolutos sin ponderar)	(624)	(123)	(498)	(153)	(469)	(576)	(123)	(451)	(125)	(448)

* Erantzun aukera hau ez zitzaion irakurri inkestatuei / Esta opción de respuesta no se leyó a las y los encuestados

5.3 – Soldata-arrakalaren aurkako ahaleginen eraginkortasunaren hautematea / Efectividad percibida de los esfuerzos para luchar contra la brecha salarial

Otik 10erako eskala erabiliz, esadazu, Euskadin gizon eta emakumeen arteko soldata desberdintasunen aurka egindako ahaleginak eraginkorrak izaten ari diren ala ez. 0-ak “ez direla batere eraginkorrak” izaten ari esanahi du eta 10k “ahaleginak oso eraginkorrak” izaten ari direla? /

Utilizando la escala de 0 a 10, dígame si Ud. cree que los esfuerzos hechos en Euskadi para luchar contra las desigualdades salariales entre hombres y mujeres están siendo efectivos. El 0 significa que esos esfuerzos “no están siendo nada efectivos” y el 10 que los esfuerzos son “están siendo muy efectivos”

	EMAKUMEAK / MUJERES								GIZONAK / HOMBRES							
	Guztira Total	LURRALDEA / TERRITORIO			ADIN TALDEAK / GRUPOS DE EDAD				Guztira Total	LURRALDEA / TERRITORIO			ADIN TALDEAK / GRUPOS DE EDAD			
		Araba	Bizkaia	Gipuzkoa	18-29	30-45	46-64	>=65		Araba	Bizkaia	Gipuzkoa	18-29	30-45	46-64	>=65
0-3	8	9	8	9	5	12	6	9	9	8	8	11	6	10	11	8
4-6	48	46	46	53	33	49	55	47	42	35	40	47	30	37	45	47
7-10	39	41	41	35	62	38	34	36	45	55	46	39	62	49	40	39
Euskadin ez da ahaleginik egiten ari / No está habiendo esfuerzos en Euskadi *	0	0	0	0	0	0	0	0	0	0	0	1	0	0	0	0
Ed-Ee / Ns-Nc	4	4	5	3	0	0	5	9	4	3	5	3	2	4	4	6
<i>Ehuneko bertikalak / Porcentajes verticales</i>	100	100	100	100	100	100	100	100	100	100	100	100	100	100	100	100
<i>n (absolutu haztatu gabeak) / n (absolutos sin ponderar)</i>	(624)	(156)	(260)	(208)	(72)	(156)	(204)	(192)	(576)	(144)	(240)	(192)	(72)	(156)	(204)	(144)

Batezbestekoak / Medias (0= batere eraginkorrak ez; 10= oso eraginkorrak) / (0= nada efectivos; 10= muy efectivos)	EMAKUMEAK / MUJERES								GIZONAK / HOMBRES							
	Guztira Total	LURRALDEA / TERRITORIO			ADIN TALDEAK / GRUPOS DE EDAD				Guztira Total	LURRALDEA / TERRITORIO			ADIN TALDEAK / GRUPOS DE EDAD			
		Araba	Bizkaia	Gipuzkoa	18-29	30-45	46-64	>=65		Araba	Bizkaia	Gipuzkoa	18-29	30-45	46-64	>=65
	5.9	6.0	6.0	5.7	6.5	5.8	5.9	5.8	6.1	6.4	6.1	5.9	6.6	6.2	5.9	6.0
<i>n (absolutu haztatu gabeak) / n (absolutos sin ponderar)</i>	(598)	(150)	(247)	(201)	(72)	(156)	(195)	(175)	(553)	(140)	(228)	(185)	(71)	(150)	(196)	(136)

* Erantzun aukera hau ez zitzaien irakurri inkestatuei / Esta opción de respuesta no se leyó a las y los encuestados

Otik 10erako eskala erabiliz, esadazu, Euskadin gizon eta emakumeen arteko soldata desberdintasunen aurka egindako ahaleginak eraginkorrak izaten ari diren ala ez. 0-ak “ez direla batere eraginkorrak” izaten ari esanahi du eta 10k “ahaleginak oso eraginkorrak” izaten ari direla? /

Utilizando la escala de 0 a 10, dígame si Ud. cree que los esfuerzos hechos en Euskadi para luchar contra las desigualdades salariales entre hombres y mujeres están siendo efectivos. El 0 significa que esos esfuerzos “no están siendo nada efectivos” y el 10 que los esfuerzos son “están siendo muy efectivos”

	EMAKUMEAK / MUJERES							GIZONAK / HOMBRES						
	LAN EGOERA / SITUACIÓN LABORAL							LAN EGOERA / SITUACIÓN LABORAL						
	Guztira Total	Lan ordaindua / Trabajo remunerado	EREan edo ERTEan zauda / Está en ERE o ERTE	Langabe-zian / En paro	Etxeko lanak / Labores del hogar	Ikasten, nagusiki / Estudiando principalmente	Jubilatua, pentsioduna, ezindua / Jubilado/a, pensionista, incapacitado/a	Guztira Total	Lan ordaindua / Trabajo remunerado	EREan edo ERTEan zauda / Está en ERE o ERTE	Langabe-zian / En paro	Etxeko lanak / Labores del hogar	Ikasten, nagusiki / Estudiando principalmente	Jubilatua, pentsioduna, ezindua / Jubilado/a, pensionista, incapacitado/a
0-3	8	9	11	8	5	6	9	9	9	16	0	5	8	
4-6	48	47	37	56	53	27	50	42	39	44	29	0	35	50
7-10	39	41	51	32	35	68	34	45	47	37	50	100	60	38
Euskadin ez da ahaleginik egiten ari / No está habiendo esfuerzos en Euskadi *	0	0	0	0	0	0	0	0	0	0	2	0	0	0
Ed-Ee / Ns-Nc	4	3	0	3	7	0	7	4	4	9	2	0	0	4
Ehuneko bertikalak / Porcentajes verticales	100	100	100	100	100	100	100	100	100	100	100	100	100	100
n (absolutu haztatu gabeak) / n (absolutos sin ponderar)	(624)	(275)	(17)	(39)	(69)	(33)	(176)	(576)	(304)	(13)	(48)	(1)	(27)	(177)

	EMAKUMEAK / MUJERES							GIZONAK / HOMBRES						
	LAN EGOERA / SITUACIÓN LABORAL							LAN EGOERA / SITUACIÓN LABORAL						
	Guztira Total	Lan ordaindua / Trabajo remunerado	EREan edo ERTEan zauda / Está en ERE o ERTE	Langabe-zian / En paro	Etxeko lanak / Labores del hogar	Ikasten, nagusiki / Estudiando principalmente	Jubilatua, pentsioduna, ezindua / Jubilado/a, pensionista, incapacitado/a	Guztira Total	Lan ordaindua / Trabajo remunerado	EREan edo ERTEan zauda / Está en ERE o ERTE	Langabe-zian / En paro	Etxeko lanak / Labores del hogar	Ikasten, nagusiki / Estudiando principalmente	Jubilatua, pentsioduna, ezindua / Jubilado/a, pensionista, incapacitado/a
Batezbestekoak / Medias (0= batere eraginkorrak ez; 10= oso eraginkorrak) / (0= nada efectivos; 10= muy efectivos)	5.9	6.0	5.8	5.9	5.9	6.8	5.8	6.1	6.1	5.7	6.0	8.0	6.6	5.9
n (absolutu haztatu gabeak) / n (absolutos sin ponderar)	(598)	(268)	(17)	(38)	(64)	(33)	(163)	(553)	(293)	(12)	(46)	(1)	(27)	(169)

* Erantzun aukera hau ez zitzairen irakurri inkestatuei / Esta opción de respuesta no se leyó a las y los encuestados

Otik 10erako eskala erabiliz, esadazu, Euskadin gizon eta emakumeen arteko soldata desberdintasunen aurka egindako ahaleginak eraginkorrak izaten ari diren ala ez. 0-ak “ez direla batere eraginkorrak” izaten ari esanahi du eta 10k “ahaleginak oso eraginkorrak” izaten ari direla? /

Utilizando la escala de 0 a 10, dígame si Ud. cree que los esfuerzos hechos en Euskadi para luchar contra las desigualdades salariales entre hombres y mujeres están siendo efectivos. El 0 significa que esos esfuerzos “no están siendo nada efectivos” y el 10 que los esfuerzos son “están siendo muy efectivos”

	EMAKUMEAK / MUJERES								GIZONAK / HOMBRES							
	Guztira Total	IKASKETAK / ESTUDIOS			15 URTEZ AZPIKO SEME-ALABAK / HIJAS/OS < 15 AÑOS		PERTSONA DEPENDENTEEN ARRETA / ATENCIÓN A PERSONAS DEPENDIENTES		Guztira Total	IKASKETAK / ESTUDIOS			15 URTEZ AZPIKO SEME-ALABAK / HIJAS/OS < 15 AÑOS		PERTSONA DEPENDENTEEN ARRETA / ATENCIÓN A PERSONAS DEPENDIENTES	
		≤ 1. maila-koak / ≤ Primarios	2. maila-koak - LH / Secundarios o FP	Goi-maila-koak / Superiores	Bai / Sí	Ez / No	Bai / Sí	Ez / No		≤ 1. maila-koak / ≤ Primarios	2. maila-koak - LH / Secundarios o FP	Goi-maila-koak / Superiores	Bai / Sí	Ez / No	Bai / Sí	Ez / No
0-3	8	12	7	7	9	8	11	7	9	10	10	8	12	8	11	9
4-6	48	46	50	48	50	48	47	49	42	50	39	39	36	43	39	43
7-10	39	36	39	41	40	39	41	38	45	36	48	48	49	44	46	45
Euskadin ez da ahaleginik egiten ari / No está habiendo esfuerzos en Euskadi *	0	0	0	0	0	0	0	0	0	0	0	1	0	0	0	0
Ed-Ee / Ns-Nc	4	6	4	4	2	5	1	5	4	4	3	5	3	4	4	4
<i>Ehuneko bertikalak / Porcentajes verticales</i>	100	100	100	100	100	100	100	100	100	100	100	100	100	100	100	100
<i>n (absolutu haztatu gabeak) / n (absolutos sin ponderar)</i>	(624)	(161)	(224)	(239)	(123)	(498)	(153)	(469)	(576)	(139)	(251)	(186)	(123)	(451)	(125)	(448)

	EMAKUMEAK / MUJERES								GIZONAK / HOMBRES							
	Guztira Total	IKASKETAK / ESTUDIOS			15 URTEZ AZPIKO SEME-ALABAK / HIJAS/OS < 15 AÑOS		PERTSONA DEPENDENTEEN ARRETA / ATENCIÓN A PERSONAS DEPENDIENTES		Guztira Total	IKASKETAK / ESTUDIOS			15 URTEZ AZPIKO SEME-ALABAK / HIJAS/OS < 15 AÑOS		PERTSONA DEPENDENTEEN ARRETA / ATENCIÓN A PERSONAS DEPENDIENTES	
		≤ 1. maila-koak / ≤ Primarios	2. maila-koak - LH / Secundarios o FP	Goi-maila-koak / Superiores	Bai / Sí	Ez / No	Bai / Sí	Ez / No		≤ 1. maila-koak / ≤ Primarios	2. maila-koak - LH / Secundarios o FP	Goi-maila-koak / Superiores	Bai / Sí	Ez / No	Bai / Sí	Ez / No
Batezbestekoak / Medias (0= batere eraginkorrak ez; 10= oso eraginkorrak) / (0= nada efectivos; 10= muy efectivos)	5.9	5.8	6.0	5.9	5.9	5.9	5.7	6.0	6.1	5.8	6.1	6.3	6.0	6.1	5.9	6.1
<i>n (absolutu haztatu gabeak) / n (absolutos sin ponderar)</i>	(598)	(151)	(216)	(231)	(121)	(474)	(151)	(445)	(553)	(134)	(243)	(176)	(120)	(432)	(120)	(431)

* Erantzun aukera hau ez zitzaien irakurri inkestatuei / Esta opción de respuesta no se leyó a las y los encuestados

5.4 – Soldata-arrakalaren aurkako Eusko Jaurlaritzaren strategiaren ezagutza / Conocimiento de la estrategia del Gobierno Vasco contra la brecha salarial

Entzun al duzu ezer Euskadin Soldata-Arrakala Murrizteko Estrategia eta Ekintza Planaz? /
¿Ha oído hablar de la Estrategia y el Plan de Acción para Reducir la Brecha Salarial en Euskadi?

	EMAKUMEAK / MUJERES								GIZONAK / HOMBRES							
	Guztira Total	LURRALDEA / TERRITORIO			ADIN TALDEAK / GRUPOS DE EDAD				Guztira Total	LURRALDEA / TERRITORIO			ADIN TALDEAK / GRUPOS DE EDAD			
		Araba	Bizkaia	Gipuzkoa	18-29	30-45	46-64	>=65		Araba	Bizkaia	Gipuzkoa	18-29	30-45	46-64	>=65
Bai, baina ez dakizu zer den / Sí, pero no sabe lo que es	26	24	28	23	19	23	27	30	25	28	25	23	19	22	28	27
Bai eta badakizu zer den / Sí y sabe lo que es	21	22	18	25	15	22	22	20	18	24	17	17	4	10	22	27
Ez / No	53	53	54	51	66	56	50	48	57	48	58	59	77	68	50	45
Ed-Ee / Ns-Nc	1	1	0	0	0	0	0	2	0	0	0	0	0	0	0	1
<i>Ehuneko bertikalak / Porcentajes verticales</i>	<i>100</i>	<i>100</i>	<i>100</i>	<i>100</i>	<i>100</i>	<i>100</i>	<i>100</i>	<i>100</i>	<i>100</i>	<i>100</i>	<i>100</i>	<i>100</i>	<i>100</i>	<i>100</i>	<i>100</i>	<i>100</i>
<i>n (absolutu haztatu gabeak) / n (absolutos sin ponderar)</i>	<i>(624)</i>	<i>(156)</i>	<i>(260)</i>	<i>(208)</i>	<i>(72)</i>	<i>(156)</i>	<i>(204)</i>	<i>(192)</i>	<i>(576)</i>	<i>(144)</i>	<i>(240)</i>	<i>(192)</i>	<i>(72)</i>	<i>(156)</i>	<i>(204)</i>	<i>(144)</i>

	EMAKUMEAK / MUJERES								GIZONAK / HOMBRES							
	Guztira Total	LAN EGOERA / SITUACIÓN LABORAL							Guztira Total	LAN EGOERA / SITUACIÓN LABORAL						
		Lan ordaindua / Trabajo remunerado	EREan edo ERTEan zaude / Está en ERE o ERTE	Langabezian / En paro	Etxeko lanak / Labores del hogar	Ikasten, nagusiki / Estudiando principalmente	Jubilatua, pentsioduna, ezindua / Jubilado/a, pensionista, incapacitado/a	Lan ordaindua / Trabajo remunerado		EREan edo ERTEan zaude / Está en ERE o ERTE	Langabezian / En paro	Etxeko lanak / Labores del hogar	Ikasten, nagusiki / Estudiando principalmente	Jubilatua, pentsioduna, ezindua / Jubilado/a, pensionista, incapacitado/a		
Bai, baina ez dakizu zer den / Sí, pero no sabe lo que es	26	23	3	28	25	30	31	25	25	37	23	100	19	26		
Bai eta badakizu zer den / Sí y sabe lo que es	21	19	43	19	13	18	26	18	14	23	17	0	4	27		
Ez / No	53	58	54	53	61	51	41	57	61	40	60	0	78	46		
Ed-Ee / Ns-Nc	1	0	0	0	1	0	2	0	0	0	0	0	0	1		
<i>Ehuneko bertikalak / Porcentajes verticales</i>	<i>100</i>	<i>100</i>	<i>100</i>	<i>100</i>	<i>100</i>	<i>100</i>	<i>100</i>	<i>100</i>	<i>100</i>	<i>100</i>	<i>100</i>	<i>100</i>	<i>100</i>	<i>100</i>		
<i>n (absolutu haztatu gabeak) / n (absolutos sin ponderar)</i>	<i>(624)</i>	<i>(275)</i>	<i>(17)</i>	<i>(39)</i>	<i>(69)</i>	<i>(33)</i>	<i>(176)</i>	<i>(576)</i>	<i>(304)</i>	<i>(13)</i>	<i>(48)</i>	<i>(1)</i>	<i>(27)</i>	<i>(177)</i>		

Entzun al duzu ezer Euskadin Soldata-Arrakala Murrizteko Estrategia eta Ekintza Planaz? /
¿Ha oído hablar de la Estrategia y el Plan de Acción para Reducir la Brecha Salarial en Euskadi?

	EMAKUMEAK / MUJERES				GIZONAK / HOMBRES			
	Guztira / Total	IKASKETAK / ESTUDIOS			Guztira / Total	IKASKETAK / ESTUDIOS		
		≤ 1. mailakoak / ≤ Primarios	2. mailakoak LH / Secundarios o FP	Goi-mailakoak / Superiores		≤ 1. mailakoak / ≤ Primarios	2. mailakoak LH / Secundarios o FP	Goi-mailakoak / Superiores
Bai, baina ez dakizu zer den / Sí, pero no sabe lo que es	26	27	28	23	25	33	25	19
Bai eta badakizu zer den / Sí y sabe lo que es	21	12	23	24	18	13	21	17
Ez / No	53	60	49	52	57	54	54	63
Ed-Ee / Ns-Nc	1	1	0	1	0	0	0	1
<i>Ehuneko bertikalak / Porcentajes verticales</i>	100	100	100	100	100	100	100	100
<i>n (absolutu haztatu gabeak) / n (absolutos sin ponderar)</i>	(624)	(161)	(224)	(239)	(576)	(139)	(251)	(186)

	EMAKUMEAK / MUJERES					GIZONAK / HOMBRES				
	Guztira Total	15 URTEZ AZPIKO SEME-ALABAK / HIJAS/OS < 15 AÑOS		PERTSONA DEPENDENTEEN ARRETA / ATENCIÓN A PERSONAS DEPENDIENTES		Guztira Total	15 URTEZ AZPIKO SEME-ALABAK / HIJAS/OS < 15 AÑOS		PERTSONA DEPENDENTEEN ARRETA / ATENCIÓN A PERSONAS DEPENDIENTES	
		Bai / Sí	Ez / No	Bai / Sí	Ez / No		Bai / Sí	Ez / No	Bai / Sí	Ez / No
Bai, baina ez dakizu zer den / Sí, pero no sabe lo que es	26	19	28	25	25	25	32	24	26	25
Bai eta badakizu zer den / Sí y sabe lo que es	21	22	20	17	18	18	19	21	26	16
Ez / No	53	59	51	58	57	57	49	54	49	59
Ed-Ee / Ns-Nc	1	0	1	0	0	0	0	1	0	0
<i>Ehuneko bertikalak / Porcentajes verticales</i>	100	100	100	100	100	100	100	100	100	100
<i>n (absolutu haztatu gabeak) / n (absolutos sin ponderar)</i>	(624)	(123)	(498)	(123)	(451)	(576)	(153)	(469)	(125)	(448)

6 – Lan-merkatuan pandemiaren genero eragina / Impacto de género de la pandemia en el mercado laboral

6.1 – Eraginaren konparazioa gizon eta emakumeen diru-sarreretan / Comparación del impacto en los ingresos de hombres y mujeres

Jarraian COVID-19 pandemiak Euskadin berdintasunaren eremuan izandako eraginari buruz galdetuko dizut. Uste duzu emakumeen diru-sarrerei gizonen diru-sarrerei baino okerrago eragingo diela, gizonen eta emakumeen diru-sarrerei berdin eragingo diela edo gizonen diru-sarrerei okerrago eragingo diela? /

A continuación le voy realizar una serie de preguntas sobre el impacto en la igualdad de la pandemia de la COVID-19 en Euskadi, ¿cree Ud. que afectará de forma más negativa a los ingresos de las mujeres, que afectará por igual a los ingresos de hombres y mujeres o que afectará más negativamente a los ingresos de los hombres?

	EMAKUMEAK / MUJERES								GIZONAK / HOMBRES							
	Guztira Total	LURRALDEA / TERRITORIO			ADIN TALDEAK / GRUPOS DE EDAD				Guztira Total	LURRALDEA / TERRITORIO			ADIN TALDEAK / GRUPOS DE EDAD			
		Araba	Bizkaia	Gipuzkoa	18-29	30-45	46-64	>=65		Araba	Bizkaia	Gipuzkoa	18-29	30-45	46-64	>=65
Emakumeen diru-sarrerei okerrago eragingo die / Afectará más negativamente a los ingresos de las mujeres	46	51	44	48	46	55	48	38	30	28	28	32	21	30	30	32
Bien diru-sarrerei berdin eragingo die / Afectará por igual a los ingresos de ambos	48	44	50	48	49	41	48	55	62	67	62	60	68	61	64	59
Gizonen diru-sarrerei okerrago eragingo die / Afectará más negativamente a los ingresos de los hombres	4	5	3	3	2	3	3	5	6	3	7	6	12	7	4	6
Ed-Ee / Ns-Nc	2	1	2	1	4	1	1	2	2	1	2	2	0	2	2	3
<i>Ehuneko bertikalak / Porcentajes verticales</i>	100	100	100	100	100	100	100	100	100	100	100	100	100	100	100	100
<i>n (absolutu haztatu gabeak) / n (absolutos sin ponderar)</i>	(624)	(156)	(260)	(208)	(72)	(156)	(204)	(192)	(576)	(144)	(240)	(192)	(72)	(156)	(204)	(144)

	EMAKUMEAK / MUJERES								GIZONAK / HOMBRES							
	Guztira Total	LAN EGOERA / SITUACIÓN LABORAL							Guztira Total	LAN EGOERA / SITUACIÓN LABORAL						
		Lan ordaindua / Trabajo remunerado	EREan edo ERTEan zaude / Está en ERE o ERTE	Langabezian / En paro	Etxe lanak / Labores del hogar	Ikasten, nagusiki / Estudiando principalmente	Jubilatua, pentsioduna, ezindua / Jubilado/a, pensionista, incapacitado/a	Lan ordaindua / Trabajo remunerado		EREan edo ERTEan zaude / Está en ERE o ERTE	Langabezian / En paro	Etxe lanak / Labores del hogar	Ikasten, nagusiki / Estudiando principalmente	Jubilatua, pentsioduna, ezindua / Jubilado/a, pensionista, incapacitado/a		
Emakumeen diru-sarrerei okerrago eragingo die / Afectará más negativamente a los ingresos de las mujeres	46	52	74	44	37	37	42	30	30	51	18	0	19	33		
Bien diru-sarrerei berdin eragingo die / Afectará por igual a los ingresos de ambos	48	44	26	50	57	58	51	62	66	49	60	100	68	56		
Gizonen diru-sarrerei okerrago eragingo die / Afectará más negativamente a los ingresos de los hombres	4	3	0	6	6	2	3	6	3	0	19	0	13	7		
Ed-Ee / Ns-Nc	2	2	0	0	0	4	3	2	1	0	3	0	0	3		
<i>Ehuneko bertikalak / Porcentajes verticales</i>	100	100	100	100	100	100	100	100	100	100	100	100	100	100		
<i>n (absolutu haztatu gabeak) / n (absolutos sin ponderar)</i>	(624)	(275)	(17)	(39)	(69)	(33)	(176)	(576)	(304)	(13)	(48)	(1)	(27)	(177)		

Jarraian COVID-19 pandemiak Euskadin berdintasunaren eremuan izandako eraginari buruz galdetuko dizut. Uste duzu emakumeen diru-sarrerei gizonen diru-sarrerei baino okerrago eragingo diela, gizonen eta emakumeen diru-sarrerei berdin eragingo diela edo gizonen diru-sarrerei okerrago eragingo diela? /

A continuación le voy realizar una serie de preguntas sobre el impacto en la igualdad de la pandemia de la COVID-19 en Euskadi, ¿cree Ud. que afectará de forma más negativa a los ingresos de las mujeres, que afectará por igual a los ingresos de hombres y mujeres o que afectará más negativamente a los ingresos de los hombres?

	EMAKUMEAK / MUJERES				GIZONAK / HOMBRES			
	Guztira / Total	IKASKETAK / ESTUDIOS			Guztira / Total	IKASKETAK / ESTUDIOS		
		≤ 1. mailakoak / ≤ Primarios	2. mailakoak LH / Secundarios o FP	Goi-mailakoak / Superiores		≤ 1. mailakoak / ≤ Primarios	2. mailakoak LH / Secundarios o FP	Goi-mailakoak / Superiores
Emakumeen diru-sarrerei okerrago eragingo die / Afectará más negativamente a los ingresos de las mujeres	46	32	46	57	30	26	29	34
Bien diru-sarrerei berdin eragingo die / Afectará por igual a los ingresos de ambos	48	59	51	39	62	58	65	62
Gizonen diru-sarrerei okerrago eragingo die / Afectará más negativamente a los ingresos de los hombres	4	7	2	3	6	15	4	3
Ed-Ee / Ns-Nc	2	3	1	1	2	2	2	1
<i>Ehuneko bertikalak / Porcentajes verticales</i>	100	100	100	100	100	100	100	100
<i>n (absolutu haztatu gabeak) / n (absolutos sin ponderar)</i>	(624)	(161)	(224)	(239)	(576)	(139)	(251)	(186)

	EMAKUMEAK / MUJERES					GIZONAK / HOMBRES				
	Guztira Total	15 URTEZ AZPIKO SEME-ALABAK / HIJAS/OS < 15 AÑOS		PERTSONA DEPENDENTEEN ARRETA / ATENCIÓN A PERSONAS DEPENDIENTES		Guztira Total	15 URTEZ AZPIKO SEME-ALABAK / HIJAS/OS < 15 AÑOS		PERTSONA DEPENDENTEEN ARRETA / ATENCIÓN A PERSONAS DEPENDIENTES	
		Bai / Sí	Ez / No	Bai / Sí	Ez / No		Bai / Sí	Ez / No	Bai / Sí	Ez / No
Emakumeen diru-sarrerei okerrago eragingo die / Afectará más negativamente a los ingresos de las mujeres	46	51	45	55	43	30	27	31	37	28
Bien diru-sarrerei berdin eragingo die / Afectará por igual a los ingresos de ambos	48	46	49	42	50	62	64	62	57	64
Gizonen diru-sarrerei okerrago eragingo die / Afectará más negativamente a los ingresos de los hombres	4	2	4	2	4	6	6	6	4	7
Ed-Ee / Ns-Nc	2	1	2	1	2	2	3	2	2	2
<i>Ehuneko bertikalak / Porcentajes verticales</i>	100	100	100	100	100	100	100	100	100	100
<i>n (absolutu haztatu gabeak) / n (absolutos sin ponderar)</i>	(624)	(123)	(498)	(153)	(469)	(576)	(123)	(451)	(125)	(448)

6.2 – Eragina diru-sarrera pertsonaletan / Impacto en los ingresos personales

Zein neurritan eragin dizu koronabirusaren krisiak zure diru-sarreretan? / ¿En qué medida ha afectado la crisis del coronavirus a sus ingresos personales?

	EMAKUMEAK / MUJERES								GIZONAK / HOMBRES							
	Guztira Total	LURRALDEA / TERRITORIO			ADIN TALDEAK / GRUPOS DE EDAD				Guztira Total	LURRALDEA / TERRITORIO			ADIN TALDEAK / GRUPOS DE EDAD			
		Araba	Bizkaia	Gipuzkoa	18-29	30-45	46-64	>=65		Araba	Bizkaia	Gipuzkoa	18-29	30-45	46-64	>=65
<i>Asko murriztu dira / Se han reducido mucho</i>	7	7	7	7	10	15	5	2	7	9	7	8	8	13	6	2
<i>Nahikoa murriztu dira / Se han reducido bastante</i>	7	9	7	5	12	8	8	3	11	9	12	11	19	15	9	7
<i>Zerbait murriztu dira / Se han reducido algo</i>	12	10	14	11	13	16	14	7	14	12	15	12	12	20	17	4
<i>Ez dira aldatu / No han cambiado</i>	66	71	62	71	36	54	70	84	59	61	58	60	29	43	64	85
<i>Zerbait handitu dira / Han aumentado algo</i>	2	0	3	1	5	4	0	0	2	3	2	2	7	3	1	1
<i>Nahikoa handitu dira / Han aumentado bastante</i>	1	0	0	3	4	1	1	0	1	1	2	1	1	3	1	0
<i>Asko handitu dira / Han aumentado mucho</i>	0	0	0	0	0	0	0	0	0	1	0	0	3	0	0	0
<i>Ez dut eta ez dut izan diru-sarrerarik / Ni tengo ni he tenido ingresos</i>	5	3	6	3	19	2	2	4	4	5	4	5	21	2	2	1
<i>Ed-Ee / Ns-Nc</i>	0	0	0	0	0	0	0	1	0	0	0	0	0	0	0	0
<i>Ehuneko bertikalak / Porcentajes verticales</i>	100	100	100	100	100	100	100	100	100	100	100	100	100	100	100	100
<i>n (absolutu haztatu gabeak) / n (absolutos sin ponderar)</i>	(624)	(156)	(260)	(208)	(72)	(156)	(204)	(192)	(576)	(144)	(240)	(192)	(72)	(156)	(204)	(144)

	EMAKUMEAK / MUJERES								GIZONAK / HOMBRES							
	Guztira Total	LAN EGOERA / SITUACIÓN LABORAL							Guztira Total	LAN EGOERA / SITUACIÓN LABORAL						
		Lan ordaindua / Trabajo remunerado	EREan edo ERTEan zaude / Está en ERE o ERTE	Langabezian / En paro	Etxeko lanak / Labores del hogar	Ikasten, nagusiki / Estudiando principalmente	Jubilatua, pentsioduna, ezindua / Jubilado/a, pensionista, incapacitado/a	Lan ordaindua / Trabajo remunerado		EREan edo ERTEan zaude / Está en ERE o ERTE	Langabezian / En paro	Etxeko lanak / Labores del hogar	Ikasten, nagusiki / Estudiando principalmente	Jubilatua, pentsioduna, ezindua / Jubilado/a, pensionista, incapacitado/a		
<i>Asko murriztu dira / Se han reducido mucho</i>	7	6	43	14	5	14	2	7	8	28	19	0	4	2		
<i>Nahikoa murriztu dira / Se han reducido bastante</i>	7	8	31	16	3	7	2	11	12	58	16	0	12	5		
<i>Zerbait murriztu dira / Se han reducido algo</i>	12	16	21	24	4	5	7	14	21	14	4	0	18	4		
<i>Ez dira aldatu / No han cambiado</i>	66	65	0	35	75	29	88	59	53	0	42	100	16	86		
<i>Zerbait handitu dira / Han aumentado algo</i>	2	3	0	0	0	7	0	2	3	0	2	0	5	1		
<i>Nahikoa handitu dira / Han aumentado bastante</i>	1	2	0	0	0	4	0	1	2	0	1	0	0	0		
<i>Asko handitu dira / Han aumentado mucho</i>	0	0	0	0	0	0	0	0	1	0	0	0	0	0		
<i>Ez dut eta ez dut izan diru-sarrerarik / Ni tengo ni he tenido ingresos</i>	5	0	6	11	15	33	0	4	1	0	15	0	45	2		
<i>Ed-Ee / Ns-Nc</i>	0	0	0	0	0	0	1	0	0	0	0	0	0	0		
<i>Ehuneko bertikalak / Porcentajes verticales</i>	100	100	100	100	100	100	100	100	100	100	100	100	100	100		
<i>n (absolutu haztatu gabeak) / n (absolutos sin ponderar)</i>	(624)	(275)	(17)	(39)	(69)	(33)	(176)	(576)	(304)	(13)	(48)	(1)	(27)	(177)		

Zein neurritan eragin dizu koronabirusaren krisiak zure diru-sarreretan? / ¿En qué medida ha afectado la crisis del coronavirus a sus ingresos personales?

	EMAKUMEA / MUJERES				GIZONAK / HOMBRES			
	Guztira / Total	IKASKETAK / ESTUDIOS			Guztira / Total	IKASKETAK / ESTUDIOS		
		≤ 1. mailakoak / ≤ Primarios	2. mailakoak LH / Secundarios o FP	Goi-mailakoak / Superiores		≤ 1. mailakoak / ≤ Primarios	2. mailakoak LH / Secundarios o FP	Goi-mailakoak / Superiores
Asko murriztu dira / Se han reducido mucho	7	5	10	6	7	11	9	3
Nahikoa murriztu dira / Se han reducido bastante	7	5	5	9	11	14	13	7
Zerbait murriztu dira / Se han reducido algo	12	12	12	13	14	10	14	15
Ez dira aldatu / No han cambiado	66	68	65	67	59	56	55	67
Zerbait handitu dira / Han aumentado algo	2	1	2	2	2	1	3	3
Nahikoa handitu dira / Han aumentado bastante	1	1	2	0	1	1	2	1
Asko handitu dira / Han aumentado mucho	0	0	0	0	0	0	1	0
Ez dut eta ez dut izan diru-sarrerarik / Ni tengo ni he tenido ingresos	5	8	4	3	4	6	4	4
Ed-Ee / Ns-Nc	0	1	0	0	0	0	0	0
<i>Ehuneko bertikalak / Porcentajes verticales</i>	100	100	100	100	100	100	100	100
<i>n (absolutu haztatu gabeak) / n (absolutos sin ponderar)</i>	(624)	(161)	(224)	(239)	(576)	(139)	(251)	(186)

	EMAKUMEA / MUJERES					GIZONAK / HOMBRES				
	Guztira Total	15 URTEZ AZPIKO SEME-ALABAK / HIJAS/OS < 15 AÑOS		PERTSONA DEPENDENTEEN ARRETA / ATENCIÓN A PERSONAS DEPENDIENTES		Guztira Total	15 URTEZ AZPIKO SEME-ALABAK / HIJAS/OS < 15 AÑOS		PERTSONA DEPENDENTEEN ARRETA / ATENCIÓN A PERSONAS DEPENDIENTES	
		Bai / Sí	Ez / No	Bai / Sí	Ez / No		Bai / Sí	Ez / No	Bai / Sí	Ez / No
Asko murriztu dira / Se han reducido mucho	7	14	6	7	7	7	9	7	6	8
Nahikoa murriztu dira / Se han reducido bastante	7	11	6	9	6	11	11	11	11	11
Zerbait murriztu dira / Se han reducido algo	12	16	11	12	12	14	19	12	9	15
Ez dira aldatu / No han cambiado	66	52	70	68	66	59	52	61	68	57
Zerbait handitu dira / Han aumentado algo	2	3	1	0	2	2	2	3	3	2
Nahikoa handitu dira / Han aumentado bastante	1	1	1	2	1	1	4	1	1	1
Asko handitu dira / Han aumentado mucho	0	0	0	0	0	0	0	0	1	0
Ez dut eta ez dut izan diru-sarrerarik / Ni tengo ni he tenido ingresos	5	4	5	1	6	4	3	5	2	5
Ed-Ee / Ns-Nc	0	0	0	0	0	0	0	0	0	0
<i>Ehuneko bertikalak / Porcentajes verticales</i>	100	100	100	100	100	100	100	100	100	100
<i>n (absolutu haztatu gabeak) / n (absolutos sin ponderar)</i>	(624)	(123)	(498)	(153)	(469)	(576)	(123)	(451)	(125)	(448)

6.3 – Eragina familia eta lana bateragarri egiterakoan / Impacto en la conciliación de vida familiar y laboral

Edozelan eta zuri dagokizunez, lana eta familia bizitza bateragarri egiteko COVIDak zein eragin duela edo izango duela esango zenuke? / En todo caso, ¿qué impacto diría que la COVID tiene o tendrá en su caso en la conciliación entre la vida familiar y laboral

	EMAKUMEAK / MUJERES								GIZONAK / HOMBRES							
	Guztira Total	LURRALDEA / TERRITORIO			ADIN TALDEAK / GRUPOS DE EDAD				Guztira Total	LURRALDEA / TERRITORIO			ADIN TALDEAK / GRUPOS DE EDAD			
		Araba	Bizkaia	Gipuzkoa	18-29	30-45	46-64	>=65		Araba	Bizkaia	Gipuzkoa	18-29	30-45	46-64	>=65
Negatiboa baina denbora gutxirakoa / Negativo pero pasajero	33	31	34	32	34	41	31	28	37	31	39	36	44	40	37	29
Negatiboa eta luzerakoa / Negativo y duradero	19	22	17	21	27	20	18	17	17	17	17	15	16	22	14	16
Positiboa / Positivo	5	4	5	4	6	5	6	2	8	6	10	6	9	9	5	10
Ez du (ia) eraginik izango / No tendrá (apenas) impacto	41	40	42	42	31	32	43	51	37	45	32	41	31	29	43	41
Ed-Ee / Ns-Nc	2	3	3	1	2	2	2	3	2	1	2	2	0	1	1	5
<i>Ehuneko bertikalak / Porcentajes verticales</i>	100	100	100	100	100	100	100	100	100	100	100	100	100	100	100	100
<i>n (absolutu haztatu gabeak) / n (absolutos sin ponderar)</i>	(624)	(156)	(260)	(208)	(72)	(156)	(204)	(192)	(576)	(144)	(240)	(192)	(72)	(156)	(204)	(144)

	EMAKUMEAK / MUJERES							GIZONAK / HOMBRES						
	Guztira Total	LAN EGOERA / SITUACIÓN LABORAL						Guztira Total	LAN EGOERA / SITUACIÓN LABORAL					
		Lan ordaindua / Trabajo remunerado	EREan edo ERTEan zaude / Está en ERE o ERTE	Langabezian / En paro	Etxeko lanak / Labores del hogar	Ikasten, nagusiki / Estudiando principalmente	Jubilatua, pentsioduna, ezindua / Jubilado/a, pensionista, incapacitado/a		Lan ordaindua / Trabajo remunerado	EREan edo ERTEan zaude / Está en ERE o ERTE	Langabezian / En paro	Etxeko lanak / Labores del hogar	Ikasten, nagusiki / Estudiando principalmente	Jubilatua, pentsioduna, ezindua / Jubilado/a, pensionista, incapacitado/a
Negatiboa baina denbora gutxirakoa / Negativo pero pasajero	33	35	35	32	40	28	25	37	43	64	35	0	39	26
Negatiboa eta luzerakoa / Negativo y duradero	19	22	39	20	13	16	17	17	16	4	22	0	17	17
Positiboa / Positivo	5	5	3	7	6	7	1	8	8	9	3	0	12	9
Ez du (ia) eraginik izango / No tendrá (apenas) impacto	41	37	22	34	35	46	54	37	33	23	39	100	32	44
Ed-Ee / Ns-Nc	2	0	0	7	5	4	2	2	1	0	3	0	0	3
<i>Ehuneko bertikalak / Porcentajes verticales</i>	100	100	100	100	100	100	100	100	100	100	100	100	100	100
<i>n (absolutu haztatu gabeak) / n (absolutos sin ponderar)</i>	(624)	(275)	(17)	(39)	(69)	(33)	(176)	(576)	(304)	(13)	(48)	(1)	(27)	(177)

Edozelan eta zuri dagokizunez, lana eta familia bizitza bateragarri egiteko COVIDak zein eragin duela edo izango duela esango zenuke? / En todo caso, ¿qué impacto diría que la COVID tiene o tendrá en su caso en la conciliación entre la vida familiar y laboral

	EMAKUMEAK / MUJERES				GIZONAK / HOMBRES			
	Guztira / Total	IKASKETAK / ESTUDIOS			Guztira / Total	IKASKETAK / ESTUDIOS		
		≤ 1. mailakoak / ≤ Primarios	2. mailakoak LH / Secundarios o FP	Goi-mailakoak / Superiores		≤ 1. mailakoak / ≤ Primarios	2. mailakoak LH / Secundarios o FP	Goi-mailakoak / Superiores
Negatiboa baina denbora gutxirakoa / Negativo pero pasajero	33	32	35	32	37	34	39	35
Negatiboa eta luzerakoa / Negativo y duradero	19	19	21	18	17	27	15	12
Positiboa / Positivo	5	3	4	6	8	9	8	6
Ez du (ia) eraginik izango / No tendrá (apenas) impacto	41	41	39	44	37	29	36	44
Ed-Ee / Ns-Nc	2	6	1	1	2	1	2	3
<i>Ehuneko bertikalak / Porcentajes verticales</i>	100	100	100	100	100	100	100	100
<i>n (absolutu haztatu gabeak) / n (absolutos sin ponderar)</i>	(624)	(161)	(224)	(239)	(576)	(139)	(251)	(186)

	EMAKUMEAK / MUJERES					GIZONAK / HOMBRES				
	Guztira Total	15 URTEZ AZPIKO SEME-ALABAK / HIJAS/OS < 15 AÑOS		PERTSONA DEPENDENTEEN ARRETA / ATENCIÓN A PERSONAS DEPENDIENTES		Guztira Total	15 URTEZ AZPIKO SEME-ALABAK / HIJAS/OS < 15 AÑOS		PERTSONA DEPENDENTEEN ARRETA / ATENCIÓN A PERSONAS DEPENDIENTES	
		Bai / Sí	Ez / No	Bai / Sí	Ez / No		Bai / Sí	Ez / No	Bai / Sí	Ez / No
Negatiboa baina denbora gutxirakoa / Negativo pero pasajero	33	48	29	33	33	37	44	35	36	37
Negatiboa eta luzerakoa / Negativo y duradero	19	19	19	21	18	17	18	16	14	17
Positiboa / Positivo	5	9	3	2	5	8	14	6	6	8
Ez du (ia) eraginik izango / No tendrá (apenas) impacto	41	23	46	41	42	37	23	41	42	35
Ed-Ee / Ns-Nc	2	1	2	2	2	2	1	2	3	2
<i>Ehuneko bertikalak / Porcentajes verticales</i>	100	100	100	100	100	100	100	100	100	100
<i>n (absolutu haztatu gabeak) / n (absolutos sin ponderar)</i>	(624)	(123)	(498)	(153)	(469)	(576)	(123)	(451)	(125)	(448)

6.4 – Berariazko eragina enplegua duten emakumeengan / Impacto específico sobre las mujeres con empleo

Gutziz ados, nahikoa ados, nahikoa kontra edo gutziz kontra zaude ondoko esaldiekin. konfinamenduaren edo gaur egungo osasun krisiaren ondorioz... /

Está Ud. totalmente de acuerdo, bastante de acuerdo, bastante en desacuerdo o totalmente en desacuerdo con que a raíz del confinamiento o de la situación de crisis sanitaria actual...

	EMAKUMEAK / MUJERES								GIZONAK / HOMBRES							
	Gutzira Total	LURRALDEA / TERRITORIO			ADIN TALDEAK / GRUPOS DE EDAD				Gutzira Total	LURRALDEA / TERRITORIO			ADIN TALDEAK / GRUPOS DE EDAD			
		Araba	Bizkaia	Gipuzkoa	18-29	30-45	46-64	>=65		Araba	Bizkaia	Gipuzkoa	18-29	30-45	46-64	>=65
EMAKUMEEK EUREN OSASUNERAKO ARRISKU GEHIAGO HARTZEN ARI DIRA, IZAN ERE, FUNTSEZKO LANPOSTUETAN NEURRI HANDIAGOAN ARI DIRA LANEAN. HALA-NOLA, SUPERMERKATUETAKO KUTXAZAINETAN, NAGUSIEN ERRESIDENTZIAETA ETXEZ ETXEKO LAGUNTZAN, ETXEKO LANGILEAK, OSPITALEETAN, ETA ABAR. / LAS MUJERES ESTÁN ASUMIENDO MÁS RIESGOS PARA SU SALUD DEBIDO A QUE TIENEN MAYOR PRESENCIA EN LOS PUESTOS DE TRABAJO ESENCIALES, COMO CAJERAS DE SUPERMERCADOS, RESIDENCIAS DE MAYORES Y AYUDA A DOMICILIO, TRABAJADORAS DEL HOGAR, EN HOSPITALES, ETC																
Gutziz ados / Totalmente de acuerdo	73	74	72	74	77	73	73	71	57	56	60	53	40	53	59	66
Nahikoa ados / Bastante de acuerdo	19	20	18	21	23	21	18	18	30	32	27	33	40	33	27	25
Nahikoa kontra / Bastante en desacuerdo	4	3	5	3	0	3	6	5	8	8	9	5	14	8	9	3
Gutziz kontra / Totalmente en desacuerdo	2	1	2	1	0	1	2	2	3	3	1	7	6	4	2	3
Ed-Ee / Ns-Nc	2	1	2	1	0	2	0	4	2	1	3	2	0	3	3	2
KONTURATU GARA EMAKUME PROPORZIO GEHIEN DUTEN SEKTOREETAKO LANAK, ADIBIDEZ, PERTSONA NAGUSIEN ZAINTZA, MERKATARITZA, GARBIKETA, OSASUNGINTZA, ETA ABAR, EZ DAUDELA NAHIKOA ONGI ORDAINDUTA / NOS HEMOS DADO CUENTA QUE LOS TRABAJOS DE LOS SECTORES ECONÓMICOS CON MAYOR PROPORCIÓN DE MUJERES COMO CUIDADO DE PERSONAS MAYORES, COMERCIO, LIMPIEZA, SANIDAD, ETC. NO ESTÁN LO SUFICIENTEMENTE BIEN PAGADOS																
Gutziz ados / Totalmente de acuerdo	67	69	65	72	76	75	66	59	56	60	54	56	44	60	57	55
Nahikoa ados / Bastante de acuerdo	21	19	22	20	22	16	23	22	31	27	33	29	41	27	30	31
Nahikoa kontra / Bastante en desacuerdo	6	4	7	5	1	6	5	8	7	6	6	8	12	7	7	3
Gutziz kontra / Totalmente en desacuerdo	2	3	3	1	0	2	2	4	3	5	3	2	2	3	2	6
Ed-Ee / Ns-Nc	4	5	4	2	1	1	4	6	4	2	5	5	2	4	5	5
HAURREN, PERTSONA DEPENDENTEEN ETA NAGUSIEN ZAINTZA LANEK GIZARTE AITORTZA HANDIAGOA DUTE / HA AUMENTADO EL RECONOCIMIENTO SOCIAL DE LOS TRABAJOS DE CUIDADO DE LA INFANCIA, DE LAS PERSONAS MAYORES Y DEPENDIENTES																
Gutziz ados / Totalmente de acuerdo	34	34	35	33	45	36	35	26	40	40	42	37	40	42	38	40
Nahikoa ados / Bastante de acuerdo	43	41	42	46	46	39	46	43	41	42	41	41	43	39	43	40
Nahikoa kontra / Bastante en desacuerdo	13	15	13	13	6	15	11	18	11	10	9	15	13	10	11	11
Gutziz kontra / Totalmente en desacuerdo	7	8	7	7	3	9	7	6	5	6	4	6	4	8	4	3
Ed-Ee / Ns-Nc	3	3	3	2	0	1	1	7	4	3	5	2	0	3	5	5
<i>Ehuneko bertikalak / Porcentajes verticales</i>	100	100	100	100	100	100	100	100	100	100	100	100	100	100	100	100
<i>n (absolutu haztatu gabeak) / n (absolutos sin ponderar)</i>	(624)	(156)	(260)	(208)	(72)	(156)	(204)	(192)	(576)	(144)	(240)	(192)	(72)	(156)	(204)	(144)

Gutziz ados, nahikoa ados, nahikoa kontra edo gutziz kontra zaude ondoko esaldiekin. konfinamenduaren edo gaur egungo osasun krisiaren ondorioz... / Está Ud. totalmente de acuerdo, bastante de acuerdo, bastante en desacuerdo o totalmente en desacuerdo con que a raíz del confinamiento o de la situación de crisis sanitaria actual...

	EMAKUMEAK / MUJERES							GIZONAK / HOMBRES						
	Gutzira Total	LAN EGOERA / SITUACIÓN LABORAL						Gutzira Total	LAN EGOERA / SITUACIÓN LABORAL					
Lan ordaindua / Trabajo remunerado		EREan edo ERTEan zaude / Está en ERE o ERTE	Langabezian / En paro	Etxeko lanak / Labores del hogar	Ikasten, nagusiki / Estudiando principalmente	Jubilatua, pentsioduna, ezindua / Jubilado/a, pensionista, incapacitado/a	Lan ordaindua / Trabajo remunerado		EREan edo ERTEan zaude / Está en ERE o ERTE	Langabezian / En paro	Etxeko lanak / Labores del hogar	Ikasten, nagusiki / Estudiando principalmente	Jubilatua, pentsioduna, ezindua / Jubilado/a, pensionista, incapacitado/a	
EMAKUMEK EUREN OSASUNERAKO ARRISKU GEHIAGO HARTZEN ARI DIRA, IZAN ERE, FUNTSEZKO LANPOSTUETAN NEURRI HANDIAGOAN ARI DIRA LANEAN. HALA-NOLA, SUPERMERKATUETAKO KUTXAZAINETAN, NAGUSIEN ERRESIDENTZIAETA ETXEZ ETXKO LAGUNTZAN, ETXKO LANGILEAK, OSPITALEETAN, ETA ABAR. / LAS MUJERES ESTÁN ASUMIENDO MÁS RIESGOS PARA SU SALUD DEBIDO A QUE TIENEN MAYOR PRESENCIA EN LOS PUESTOS DE TRABAJO ESENCIALES, COMO CAJERAS DE SUPERMERCADOS, RESIDENCIAS DE MAYORES Y AYUDA A DOMICILIO, TRABAJADORAS DEL HOGAR, EN HOSPITALES, ETC														
<i>Gutziz ados / Totalmente de acuerdo</i>	73	73	74	76	73	81	70	57	55	56	50	0	42	66
<i>Nahikoa ados / Bastante de acuerdo</i>	19	21	11	15	17	16	20	30	29	37	38	100	51	26
<i>Nahikoa kontra / Bastante en desacuerdo</i>	4	3	7	3	6	0	6	8	10	0	8	0	4	4
<i>Gutziz kontra / Totalmente en desacuerdo</i>	2	1	7	2	3	4	1	3	4	7	0	0	4	3
<i>Ed-Ee / Ns-Nc</i>	2	1	0	3	1	0	4	2	3	0	5	0	0	1
KONTURATU GARA EMAKUME PROPORTZIO GEHIEN DUTEN SEKTOREETAKO LANAK, ADIBIDEZ, PERTSONA NAGUSIEN ZAINITZA, MERKATARITZA, GARBIKETA, OSASUNGINTZA, ETA ABAR, EZ DAUDELA NAHIKOA ONGI ORDAINDUTA / NOS HEMOS DADO CUENTA QUE LOS TRABAJOS DE LOS SECTORES ECONÓMICOS CON MAYOR PROPORCIÓN DE MUJERES COMO CUIDADO DE PERSONAS MAYORES, COMERCIO, LIMPIEZA, SANIDAD, ETC. NO ESTÁN LO SUFICIENTEMENTE BIEN PAGADOS														
<i>Gutziz ados / Totalmente de acuerdo</i>	67	72	70	79	63	74	58	56	59	56	51	0	43	55
<i>Nahikoa ados / Bastante de acuerdo</i>	21	18	30	18	21	23	24	31	28	21	27	100	53	31
<i>Nahikoa kontra / Bastante en desacuerdo</i>	6	5	0	3	7	3	8	7	7	16	11	0	4	5
<i>Gutziz kontra / Totalmente en desacuerdo</i>	2	2	0	0	1	0	4	3	1	0	4	0	0	6
<i>Ed-Ee / Ns-Nc</i>	4	3	0	0	7	0	5	4	5	7	7	0	0	3
HAURREN, PERTSONA DEPENDENTEEN ETA NAGUSIEN ZAINITZA LANEK GIZARTE AITORTZA HANDIAGOA DUTE / HA AUMENTADO EL RECONOCIMIENTO SOCIAL DE LOS TRABAJOS DE CUIDADO DE LA INFANCIA, DE LAS PERSONAS MAYORES Y DEPENDIENTES														
<i>Gutziz ados / Totalmente de acuerdo</i>	34	35	51	32	44	49	25	40	40	44	46	100	28	41
<i>Nahikoa ados / Bastante de acuerdo</i>	43	44	26	45	40	48	43	41	40	46	27	0	60	43
<i>Nahikoa kontra / Bastante en desacuerdo</i>	13	12	17	13	7	0	20	11	12	0	13	0	8	9
<i>Gutziz kontra / Totalmente en desacuerdo</i>	7	8	6	10	4	4	7	5	5	9	6	0	4	3
<i>Ed-Ee / Ns-Nc</i>	3	2	0	0	5	0	5	4	2	0	7	0	0	6
<i>Ehuneko bertikalak / Porcentajes verticales</i>	100	100	100	100	100	100	100	100	100	100	100	100	100	100
<i>n (absolutu haztatu gabeak) / n (absolutos sin ponderar)</i>	(624)	(275)	(17)	(39)	(69)	(33)	(176)	(576)	(304)	(13)	(48)	(1)	(27)	(177)

Gutziz ados, nahikoa ados, nahikoa kontra edo gutziz kontra zaude ondoko esaldiekin. konfinamenduaren edo gaur egungo osasun krisiaren ondorioz... / Está Ud. totalmente de acuerdo, bastante de acuerdo, bastante en desacuerdo o totalmente en desacuerdo con que a raíz del confinamiento o de la situación de crisis sanitaria actual...

	EMAKUMEAK / MUJERES								GIZONAK / HOMBRES									
	Gutzira Total	IKASKETAK / ESTUDIOS			15 URTEZ AZPIKO SEME-ALABAK / HIJAS/OS < 15 AÑOS		PERTSONA DEPENDENTEEN ARRETA / ATENCIÓN A PERSONAS DEPENDIENTES			Gutzira Total	IKASKETAK / ESTUDIOS			15 URTEZ AZPIKO SEME-ALABAK / HIJAS/OS < 15 AÑOS		PERTSONA DEPENDENTEEN ARRETA / ATENCIÓN A PERSONAS DEPENDIENTES		
		≤ 1. maila-koak / ≤ Primarios	2. maila-koak - LH / Secundarios o FP	Goi-maila-koak / Superiores	Bai / Sí	Ez / No	Bai / Sí	Ez / No	≤ 1. maila-koak / ≤ Primarios		2. maila-koak - LH / Secundarios o FP	Goi-maila-koak / Superiores	Bai / Sí	Ez / No	Bai / Sí	Ez / No		
EMAKUMEEK EUREN OSASUNERAKO ARRISKU GEHIAGO HARTZEN ARI DIRA, IZAN ERE, FUNTSEZKO LANPOSTUETAN NEURRI HANDIAGOAN ARI DIRA LANEAN. HALA-NOLA, SUPERMERTUETAKO KUTXAZAINETAN, NAGUSIEN ERRESIDENTZIAETA ETXEZ ETXEKO LAGUNTZAN, ETXEKO LANGILEAK, OSPITALEETAN, ETA ABAR. / LAS MUJERES ESTÁN ASUMIENDO MÁS RIESGOS PARA SU SALUD DEBIDO A QUE TIENEN MAYOR PRESENCIA EN LOS PUESTOS DE TRABAJO ESENCIALES, COMO CAJERAS DE SUPERMERCADOS, RESIDENCIAS DE MAYORES Y AYUDA A DOMICILIO, TRABAJADORAS DEL HOGAR, EN HOSPITALES, ETC																		
<i>Gutziz ados / Totalmente de acuerdo</i>	73	77	75	69	73	73	79	71	57	62	58	52	55	58	64	55		
<i>Nahikoa ados / Bastante de acuerdo</i>	19	15	20	22	17	20	16	21	30	24	29	35	30	30	25	31		
<i>Nahikoa kontra / Bastante en desacuerdo</i>	4	7	3	4	6	4	2	5	8	7	8	8	9	7	10	7		
<i>Gutziz kontra / Totalmente en desacuerdo</i>	2	1	3	1	2	2	1	2	3	4	3	3	2	4	1	4		
<i>Ed-Ee / Ns-Nc</i>	2	0	1	4	2	2	2	2	2	4	1	2	4	1	0	2		
KONTURATU GARA EMAKUME PROPORZIO GEHIEN DUTEN SEKTOREETAKO LANAK, ADIBIDEZ, PERTSONA NAGUSIEN ZAINTZA, MERKATARITZA, GARBIKETA, OSASUNGINTZA, ETA ABAR, EZ DAUDELA NAHIKOA ONGI ORDAINDUTA / NOS HEMOS DADO CUENTA QUE LOS TRABAJOS DE LOS SECTORES ECONÓMICOS CON MAYOR PROPORCIÓN DE MUJERES COMO CUIDADO DE PERSONAS MAYORES, COMERCIO, LIMPIEZA, SANIDAD, ETC. NO ESTÁN LO SUFICIENTEMENTE BIEN PAGADOS																		
<i>Gutziz ados / Totalmente de acuerdo</i>	67	63	71	68	76	66	72	66	56	57	61	47	54	56	58	55		
<i>Nahikoa ados / Bastante de acuerdo</i>	21	17	25	19	15	22	20	21	31	26	28	38	33	30	27	32		
<i>Nahikoa kontra / Bastante en desacuerdo</i>	6	10	2	7	5	6	4	6	7	6	7	7	5	7	10	6		
<i>Gutziz kontra / Totalmente en desacuerdo</i>	2	5	1	1	2	2	3	2	3	6	2	2	3	3	1	3		
<i>Ed-Ee / Ns-Nc</i>	4	5	1	5	2	4	1	5	4	5	2	6	3	4	4	4		
HAURREN, PERTSONA DEPENDENTEEN ETA NAGUSIEN ZAINTZA LANEK GIZARTE AITORTZA HANDIAGOA DUTE / HA AUMENTADO EL RECONOCIMIENTO SOCIAL DE LOS TRABAJOS DE CUIDADO DE LA INFANCIA, DE LAS PERSONAS MAYORES Y DEPENDIENTES																		
<i>Gutziz ados / Totalmente de acuerdo</i>	34	31	38	31	37	33	42	31	40	45	41	35	40	40	49	37		
<i>Nahikoa ados / Bastante de acuerdo</i>	43	41	42	46	44	43	35	46	41	37	42	43	41	41	33	44		
<i>Nahikoa kontra / Bastante en desacuerdo</i>	13	15	12	14	9	14	11	14	11	9	10	13	11	11	12	10		
<i>Gutziz kontra / Totalmente en desacuerdo</i>	7	7	5	8	8	6	9	6	5	3	4	7	4	5	3	5		
<i>Ed-Ee / Ns-Nc</i>	3	6	2	1	2	3	2	3	4	5	3	3	5	3	3	4		
<i>Ehuneko bertikalak / Porcentajes verticales</i>	100	100	100	100	100	100	100	100	100	100	100	100	100	100	100	100		
<i>n (absolutu haztatu gabeak) / n (absolutos sin ponderar)</i>	(624)	(161)	(224)	(239)	(123)	(498)	(153)	(469)	(576)	(139)	(251)	(186)	(123)	(451)	(125)	(448)		

7 – Pandemiaren eragina lan egoera pertsonalean / Influencia de la pandemia en la situación laboral personal

7.1 – Lan galera Covid-19aren krisiaren ondorioz / Pérdida de empleo por la crisis de la Covid-19

COVID-19 pandemiaren ondorioz, zure lana galdu duzu? / Como consecuencia de la pandemia de la COVID-19, ¿ha perdido Ud. su empleo?

Galdera hau egin zaie bakarrik langabetu, etxeko lanetan edo ikasten ari direnei (E-%23 / G-%13) / Esta pregunta se ha realizado únicamente a parados/as, a quienes se dedican a labores de casa o estudiantes (M-23% / H-13%)

	EMAKUMEAK / MUJERES								GIZONAK / HOMBRES							
	Guztira Total	LURRALDEA / TERRITORIO			ADIN TALDEAK / GRUPOS DE EDAD				Guztira Total	LURRALDEA / TERRITORIO			ADIN TALDEAK / GRUPOS DE EDAD			
		Araba	Bizkaia	Gipuzkoa	18-29	30-45	46-64	>=65		Araba	Bizkaia	Gipuzkoa	18-29	30-45	46-64	>=65
Bai / Sí	9	10	8	11	14	17	7	0	20	21	9	33	12	48	11	-
Ez / No	91	90	92	89	86	83	93	100	80	79	91	67	88	52	89	-
Ed-Ee / Ns-Nc	0	0	0	0	0	0	0	0	0	0	0	0	0	0	0	-
<i>Ehuneko bertikalak / Porcentajes verticales</i>	100	100	100	100	100	100	100	100	100	100	100	100	100	100	100	-
<i>n (absolutu haztatu gabeak) / n (absolutos sin ponderar)</i>	(141)	(39)	(66)	(36)	(34)	(24)	(49)	(34)	(76)	(14)	(32)	(30)	(35)	(16)	(25)	(0)

	EMAKUMEAK / MUJERES				GIZONAK / HOMBRES			
	Guztira Total	LAN EGOERA / SITUACIÓN LABORAL			Guztira Total	LAN EGOERA / SITUACIÓN LABORAL		
		Langabezian / En paro	Etxeko lanak / Labores del hogar	Ikasten,nagusiki / Estudiando principalmente		Langabezian / En paro	Etxeko lanak / Labores del hogar	Ikasten,nagusiki / Estudiando principalmente
Bai / Sí	9	16	3	13	20	26	0	9
Ez / No	91	84	97	87	80	74	100	91
Ed-Ee / Ns-Nc	0	0	0	0	0	0	0	0
<i>Ehuneko bertikalak / Porcentajes verticales</i>	100	100	100	100	100	100	100	100
<i>n (absolutu haztatu gabeak) / n (absolutos sin ponderar)</i>	(141)	(39)	(69)	(33)	(76)	(48)	(1)	(27)

COVID-19 pandemiaren ondorioz, zure lana galdu duzu? / Como consecuencia de la pandemia de la COVID-19, ¿ha perdido Ud. su empleo?

Galdera hau egin zaie bakarrik langabetu, etxeko lanetan edo ikasten ari direnei (E-%23 / G-%13) / Esta pregunta se ha realizado únicamente a parados/as, a quienes se dedican a labores de casa o estudiantes (M-23% / H-13%)

	EMAKUMEAK / MUJERES				GIZONAK / HOMBRES			
	Guztira / Total	IKASKETAK / ESTUDIOS			Guztira / Total	IKASKETAK / ESTUDIOS		
		≤ 1. mailakoak / ≤ Primarios	2. mailakoakedo LH / Secundarios o FP	Goi-mailakoak / Superiores		≤ 1. mailakoak / ≤ Primarios	2. mailakoakedo LH / Secundarios o FP	Goi-mailakoak / Superiores
Bai / Sí	9	5	11	12	20	27	17	14
Ez / No	91	95	89	88	80	73	83	86
Ed-Ee / Ns-Nc	0	0	0	0	0	0	0	0
<i>Ehuneko bertikalak / Porcentajes verticales</i>	100	100	100	100	100	100	100	100
<i>n (absolutu haztatu gabeak) / n (absolutos sin ponderar)</i>	(141)	(54)	(55)	(32)	(76)	(24)	(35)	(17)

	EMAKUMEAK / MUJERES					GIZONAK / HOMBRES				
	Guztira Total	15 URTEZ AZPIKO SEME-ALABAK / HIJAS/OS < 15 AÑOS		PERTSONA DEPENDENTEEN ARRETA / ATENCIÓN A PERSONAS DEPENDIENTES		Guztira Total	15 URTEZ AZPIKO SEME-ALABAK / HIJAS/OS < 15 AÑOS		PERTSONA DEPENDENTEEN ARRETA / ATENCIÓN A PERSONAS DEPENDIENTES	
		Bai / Sí	Ez / No	Bai / Sí	Ez / No		Bai / Sí	Ez / No	Bai / Sí	Ez / No
Bai / Sí	9	15	8	8	9	20	36	17	14	21
Ez / No	91	85	92	92	91	80	64	83	86	79
Ed-Ee / Ns-Nc	0	0	0	0	0	0	0	0	0	0
<i>Ehuneko bertikalak / Porcentajes verticales</i>	100	100	100	100	100	100	100	100	100	100
<i>n (absolutu haztatu gabeak) / n (absolutos sin ponderar)</i>	(141)	(19)	(122)	(31)	(110)	(76)	(11)	(64)	(11)	(64)

7.2 – Lana galtzeko kezka / Preocupación por la posibilidad de perder el empleo

Eta, zein neurritan kezkatzen zaitu zure egungo lana galtzeko aukerak edo zure negozioa itxi behar izateak? / Y, ¿en qué medida le preocupa a Ud. la posibilidad de perder su actual empleo o tener que cerrar su negocio?

Galdera hau egin zaie bakarrik lan ordaindua dutenei edo ERE/ERTEan daudenei (E-%47 / G-%55) / Esta pregunta se ha realizado únicamente a quienes tienen un trabajo remunerado o están en ERE/ERTE (M-47% / H-55%)

	EMAKUMEAK / MUJERES								GIZONAK / HOMBRES							
	Guztira Total	LURRALDEA / TERRITORIO			ADIN TALDEAK / GRUPOS DE EDAD				Guztira Total	LURRALDEA / TERRITORIO			ADIN TALDEAK / GRUPOS DE EDAD			
		Araba	Bizkaia	Gipuzkoa	18-29	30-45	46-64	>=65		Araba	Bizkaia	Gipuzkoa	18-29	30-45	46-64	>=65
Asko kezkatzen zaitu / Le preocupa mucho	48	53	51	40	47	52	42	63	43	42	43	43	42	41	44	58
Zertxobait kezkatzen zaitu / Le preocupa algo	20	12	22	21	30	20	19	0	24	27	24	21	30	26	21	0
Gutxi kezkatzen zaitu / Le preocupa poco	14	16	7	21	15	14	14	0	17	13	18	18	21	21	13	15
Ez zaitu batere kezkatzen / No le preocupa nada	18	20	19	17	8	14	25	37	16	18	15	17	6	12	22	27
Ed-Ee / Ns-Nc	0	0	0	0	0	0	0	0	0	0	0	0	0	0	0	0
<i>Ehuneko bertikalak / Porcentajes verticales</i>	100	100	100	100	100	100	100	100	100	100	100	100	100	100	100	100
<i>n (absolutu haztatu gabeak) / n (absolutos sin ponderar)</i>	(292)	(76)	(109)	(107)	(32)	(126)	(128)	(6)	(317)	(84)	(129)	(104)	(36)	(135)	(139)	(7)

	EMAKUMEAK / MUJERES				GIZONAK / HOMBRES			
	Guztira Total	LAN EGOERA / SITUACIÓN LABORAL		EREan edo ERTEan zaude / Está en ERE o ERTE	Guztira Total	LAN EGOERA / SITUACIÓN LABORAL		EREan edo ERTEan zaude / Está en ERE o ERTE
		Lan ordaindua / Trabajo remunerado				Lan ordaindua / Trabajo remunerado		
Asko kezkatzen zaitu / Le preocupa mucho	48	45		91	43	41		96
Zertxobait kezkatzen zaitu / Le preocupa algo	20	21		9	24	25		0
Gutxi kezkatzen zaitu / Le preocupa poco	14	15		0	17	18		4
Ez zaitu batere kezkatzen / No le preocupa nada	18	20		0	16	17		0
Ed-Ee / Ns-Nc	0	0		0	0	0		0
<i>Ehuneko bertikalak / Porcentajes verticales</i>	100	100		100	100	100		100
<i>n (absolutu haztatu gabeak) / n (absolutos sin ponderar)</i>	(292)	(275)		(17)	(317)	(304)		(13)

Eta, zein neurritan kezkatzen zaitu zure egungo lana galtzeko aukerak edo zure negozioa itxi behar izateak? / Y, ¿en qué medida le preocupa a Ud. la posibilidad de perder su actual empleo o tener que cerrar su negocio?

Galdera hau egin zaie bakarrik lan ordaindua dutenei edo ERE/ERTEan daudenei (E-%47 / G-%55) / Esta pregunta se ha realizado únicamente a quienes tienen un trabajo remunerado o están en ERE/ERTE (M-47% / H-55%)

	EMAKUMEAK / MUJERES				GIZONAK / HOMBRES			
	Guztira / Total	IKASKETAK / ESTUDIOS			Guztira / Total	IKASKETAK / ESTUDIOS		
		≤ 1. mailakoak / ≤ Primarios	2. mailakoak LH / Secundarios o FP	Goi-mailakoak / Superiores		≤ 1. mailakoak / ≤ Primarios	2. mailakoak LH / Secundarios o FP	Goi-mailakoak / Superiores
Asko kezkatzen zaitu / Le preocupa mucho	48	68	58	36	43	58	49	28
Zertxobait kezkatzen zaitu / Le preocupa algo	20	20	15	24	24	12	22	32
Gutxi kezkatzen zaitu / Le preocupa poco	14	4	11	18	17	10	17	21
Ez zaitu batere kezkatzen / No le preocupa nada	18	7	16	22	16	20	12	20
Ed-Ee / Ns-Nc	0	0	0	0	0	0	0	0
<i>Ehuneko bertikalak / Porcentajes verticales</i>	100	100	100	100	100	100	100	100
<i>n (absolutu haztatu gabeak) / n (absolutos sin ponderar)</i>	(292)	(28)	(117)	(147)	(317)	(53)	(154)	(110)

	EMAKUMEAK / MUJERES					GIZONAK / HOMBRES				
	Guztira Total	15 URTEZ AZPIKO SEME-ALABAK / HIJAS/OS < 15 AÑOS		PERTSONA DEPENDENTEEN ARRETA / ATENCIÓN A PERSONAS DEPENDIENTES		Guztira Total	15 URTEZ AZPIKO SEME-ALABAK / HIJAS/OS < 15 AÑOS		PERTSONA DEPENDENTEEN ARRETA / ATENCIÓN A PERSONAS DEPENDIENTES	
		Bai / Sí	Ez / No	Bai / Sí	Ez / No		Bai / Sí	Ez / No	Bai / Sí	Ez / No
Asko kezkatzen zaitu / Le preocupa mucho	48	49	47	50	47	43	40	45	47	42
Zertxobait kezkatzen zaitu / Le preocupa algo	20	23	18	20	20	24	28	21	16	26
Gutxi kezkatzen zaitu / Le preocupa poco	14	12	15	12	14	17	14	19	16	18
Ez zaitu batere kezkatzen / No le preocupa nada	18	16	20	18	19	16	18	14	21	14
Ed-Ee / Ns-Nc	0	0	0	0	0	0	0	0	0	0
<i>Ehuneko bertikalak / Porcentajes verticales</i>	100	100	100	100	100	100	100	100	100	100
<i>n (absolutu haztatu gabeak) / n (absolutos sin ponderar)</i>	(292)	(101)	(190)	(78)	(213)	(317)	(108)	(208)	(75)	(240)

