

**Prospekzio
Soziologikoen
Kabinetea**

www.euskadi.eus/ikerketa-soziologikoak

**Gabinete de
Prospección
Sociológica**

www.euskadi.eus/estudios-sociologicos



Euskadiko herritarrak Covid-19ren aurrean — La población de Euskadi frente a la Covid-19

(Mayo 2020ko maiatza)

EUSKO JAURLARITZA



GOBIERNO VASCO

LEHENDAKARITZA

PRESIDENCIA

Aurkibidea / Índice

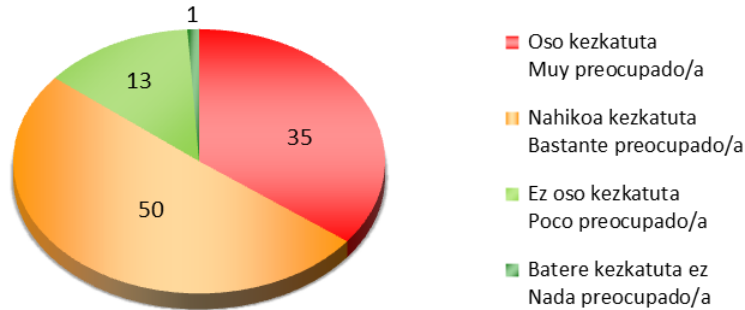
1 – Covid-19agatikoko kezka / Preocupación por la Covid-19	1
1.1 – Kezka orokorra / Preocupación general	1
1.2 – Kezka gaixotzeagatik / Preocupación por enfermar	1
1.3 – Kezka hurbilekoak gaixotzeagatik / Preocupación por que enferme alguien cercano	2
1.4 – Kezka familiaren ekonomian izango duen ondorioengatik / Preocupación por consecuencias en la economía familiar	2
1.5 – Kezka Euskadiko ekonomian izango duen eraginagatik / Preocupación por consecuencias en la economía de Euskadi	3
2 – Koronabirusari aurre egiteko neurriak / Medidas para afrontar el coronavirus	3
2.1 – Norberak neurriak betetzea / Cumplimiento personal de las medidas	3
2.2 – Neurriekiko konbentzimendu maila / Nivel de convencimiento con las medidas	4
2.3 – Gainerako herritarrek neurriak betetzea / Cumplimiento de las medidas por el resto de la ciudadanía	4
2.4 – Neurrien betetze mailaren bilakaera / Evolución en el cumplimiento de las medidas	4
2.5 – Haurrak etxetik ateratzeko baimenari buruzko iritzia / Opinión sobre el permiso para que las y los niños puedan salir de casa	5
2.6 – Paseatzera edo kirola egitera ateratzeko balizko baimenari buruzko iritzia / Opinión sobre un posible permiso para pasear o hacer deporte	5
3 – Konfinamendua / Confinamiento	6
3.1 – Norekin bizi den konfinamenduan / Con quién convive durante el confinamiento	6
3.2 – Elkarbizitza / Convivencia	6
3.3 – Konfinamendua eramatea / Sobrellevar el confinamiento	7
3.4 – Hurrek konfinamendua eramatea / Sobrellevar el confinamiento por las niñas y los niños	7
3.5 – Adineko pertsonen konfinamendua eramatea / Sobrellevar el confinamiento por parte de las personas mayores	7
3.6 – Etxetik ateratzeko maiztasuna / Frecuencia con la que se sale de casa	8
3.7 – Sentimenduak etxetik ateratzean / Sentimientos cuando sale de casa	8
3.8 – Ariketa fisikoa / Ejercicio físico	9
3.9 – Elikadura / Alimentación	9
4 – Osasun krisiaren kudeaketa / Gestión de la crisis sanitaria	10
4.1 – Osakidetzaren osasun-arreta / Asistencia sanitaria de Osakidetza	10
4.2 – Osasun informazio eta gomendioen argitasuna / Claridad de la información y las recomendaciones sanitarias	10
4.3 – Gizartearen beharrei emandako erantzuna / Respuesta a las necesidades de la sociedad	10
4.4 – Euskal osasun sistemaren erantzuna beste Autonomia Erkidegoetakoekin alderatuta / Respuesta del sistema sanitario vasco en comparación con el de las otras Comunidades Autónomas ..	11
4.5 – Eusko Jaurlaritzaren, Espainiako Gobernuaren eta Europar Batasunaren jokaera / Actuación del Gobierno Vasco, el Gobierno Español y la Unión Europea	11

5 – Ondorio ekonomikoak / Consecuencias económicas	12
5.1 – Egungo lan-egoera / Situación laboral	12
5.2 – Norberaren egoera ekonomikoa koronabirusaren krisiaren aurretik / Situación económica personal antes de la crisis del coronavirus	12
5.3 – Koronabirusaren krisiaren eragina norbere egoera ekonomikoan / Consecuencias de la crisis del coronavirus en la situación económica personal	13
5.4 – Norberaren egoera ekonomikoa urtebete barru / Situación económica personal dentro de un año ...	13
5.5 – Ondorioak Euskadiko ekonomian / Consecuencias para la economía de Euskadi	14
6 – Ondorioak baloretan / Consecuencias en los valores	14
6.1 – Ingurukoekiko lotura sentimendua / Sentimiento de unión con las personas del entorno	14
6.2 – Etorkizuneko gizartea / La sociedad del futuro	14
7 – Zehaztasun teknikoak / Ficha técnica	15
8 – Elkarrizketatutako biztanleriaren ezaugarriak / Características de la población entrevistada ...	16
9 – Eranskina: Taldekako emaitzak / Anexo: Resultados por colectivos	18

1 – Covid-19agatikoz kezka / Preocupación por la Covid-19

1.1 – Kezka orokorra / Preocupación general

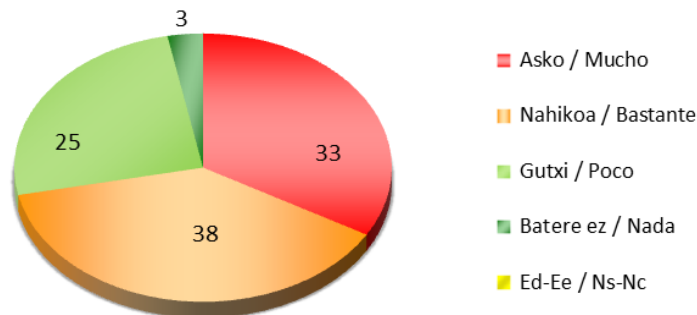
Zenbateraino zaude kezkatuta koronabirusaren hedapenagatik? /
 ¿En qué medida está preocupado/a por la propagación del coronavirus?



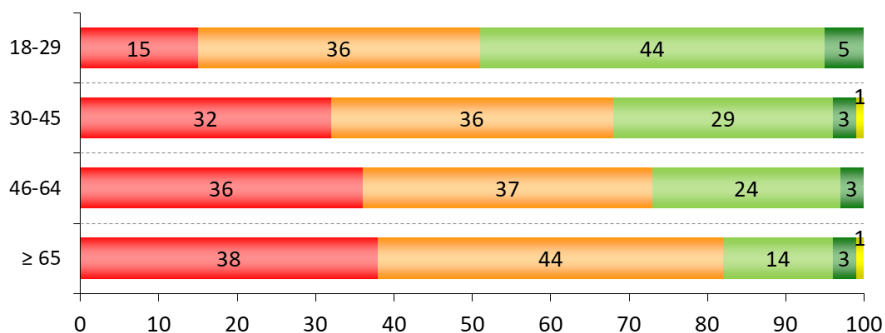
Taldekako emaitzak kontsultatzeko orrialdea / Página para consultar los resultados por colectivos: 19

1.2 – Kezka gaixotzeagatik / Preocupación por enfermarse

Zenbateraino esango zenuke kezkatzen zaituela ondoren aipatuko dizkizudan koronabirusaren krisiaren aspektuetako bakoitzak?: Zu zeu gaixotu ahal izateak /
 ¿En qué medida diría Ud. que le preocupan cada uno de los aspectos de la crisis del coronavirus que le voy a mencionar a continuación?: La posibilidad de enfermarse



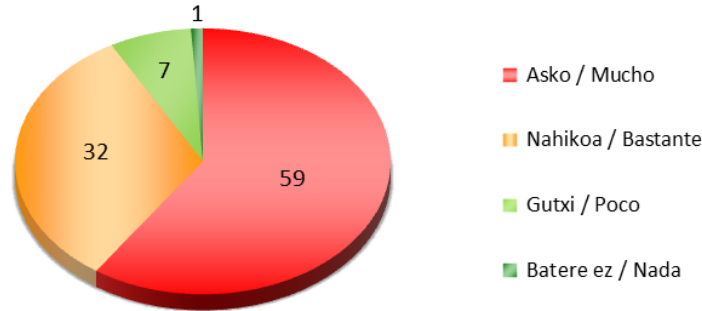
ADIN TALDEAK / GRUPOS DE EDAD



Taldekako emaitzak kontsultatzeko orrialdea / Página para consultar los resultados por colectivos: 20

1.3 – Kezka hurbilekoak gaixotzeagatik / Preocupación por que enferme alguien cercano

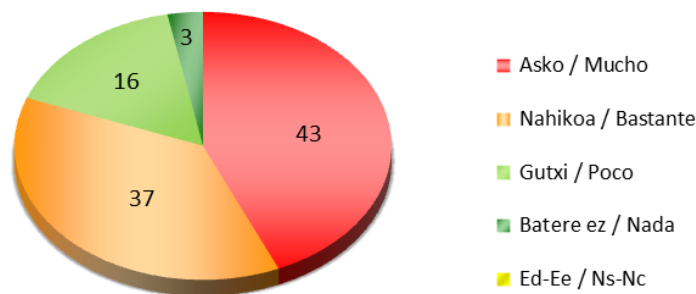
Zenbateraino esango zenuke kezkatzen zaituela ondoren aipatuko dizkizudan koronabirusaren krisiaren aspektuetako bakoitzak?: Zure inguru hurbileko norbait gaixotu ahal izateak /
 ¿En qué medida diría Ud. que le preocupan cada uno de los aspectos de la crisis del coronavirus que le voy a mencionar a continuación?: La posibilidad de que enferme alguien de su entorno cercano



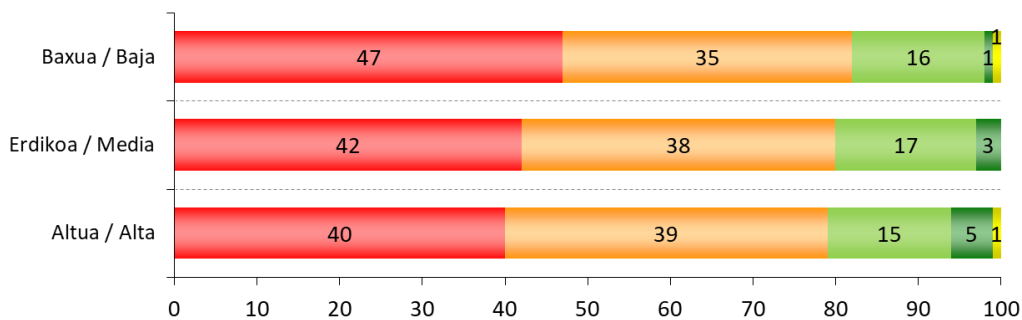
Taldekako emaitzak kontsultatzeko orrialdea / Página para consultar los resultados por colectivos: 21

1.4 – Kezka familiaren ekonomian izango duen ondorioengatik / Preocupación por consecuencias en la economía familiar

Zenbateraino esango zenuke kezkatzen zaituela ondoren aipatuko dizkizudan koronabirusaren krisiaren aspektuetako bakoitzak?: Zure familiarentzat izan ditzakeen ondorio ekonomikoek /
 ¿En qué medida diría Ud. que le preocupan cada uno de los aspectos de la crisis del coronavirus que le voy a mencionar a continuación?: Zure familiarentzat izan ditzakeen ondorio ekonomikoek



KLASE SOZIALA / CLASE SOCIAL

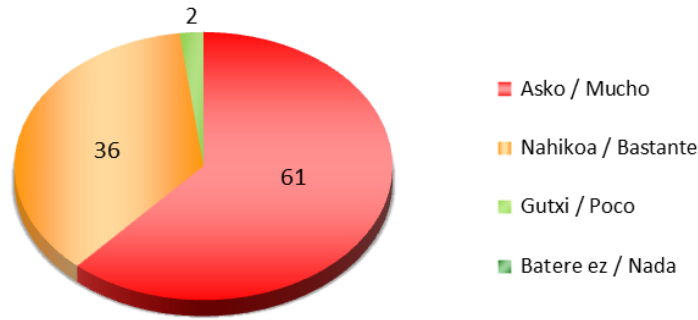


Taldekako emaitzak kontsultatzeko orrialdea / Página para consultar los resultados por colectivos: 22

1.5 – Kezka Euskadiko ekonomian izango duen eraginagatik / Preocupación por consecuencias en la economía de Euskadi

Zenbateraino esango zenuke kezkatzen zaituela ondoren aipatuko dizkizudan koronabirusaren krisiaren aspektuetako bakoitzak?: Euskadiko ekonomiarentzat izan ditzakeen ondorioek /

¿En qué medida diría Ud. que le preocupan cada uno de los aspectos de la crisis del coronavirus que le voy a mencionar a continuación?: Las consecuencias que pueda tener para la economía de Euskadi

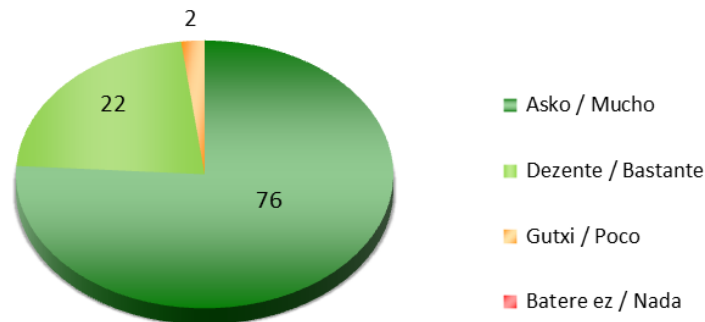


Taldekako emaitzak kontsultatzeko orrialdea / Página para consultar los resultados por colectivos: **23**

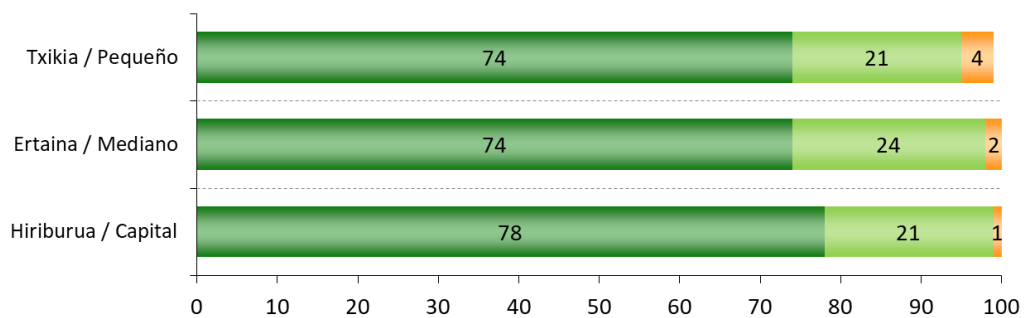
2 – Koronabirusari aurre egiteko neurriak / Medidas para afrontar el coronavirus

2.1 – Norberak neurriak betetzea / Cumplimiento personal de las medidas

Zu zeu, zenbateraino esango zenuke betetzen ari zarela koronabirusaren zabalkundeari aurre egiteko ezarri diren arau eta neurriak? / ¿En qué medida diría que Ud. personalmente está cumpliendo las normas y medidas impuestas para frenar el avance del coronavirus?



UDALERRIAREN TAMAINA / TAMAÑO DE MUNICIPIO



Taldekako emaitzak kontsultatzeko orrialdea / Página para consultar los resultados por colectivos: **24**

2.2 – Neurriekiko konbentzimendu maila / Nivel de convencimiento con las medidas

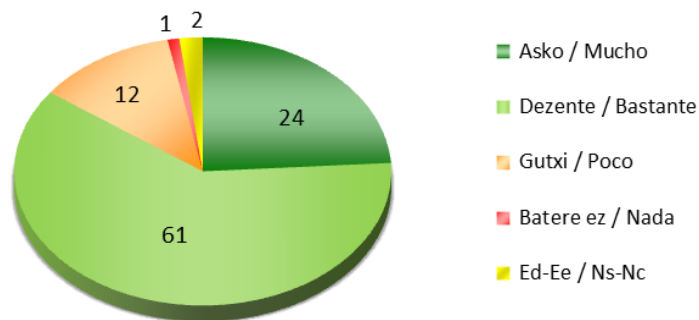
Zuk zeuk arau horiek betetzen dituzu oso konbentzituta, nahikoa konbentzituta, ez oso konbentzituta, edo behartuta zaudelako bakarrik? / ¿Ud. personalmente cumple esas normas muy convencido/a, bastante convencido/a, poco convencido/a o solo porque está obligado/a?



Taldekako emaitzak kontsultatzeko orrialdea / Página para consultar los resultados por colectivos: 25

2.3 – Gainerako herritarrek neurriak betetzea / Cumplimiento de las medidas por el resto de la ciudadanía

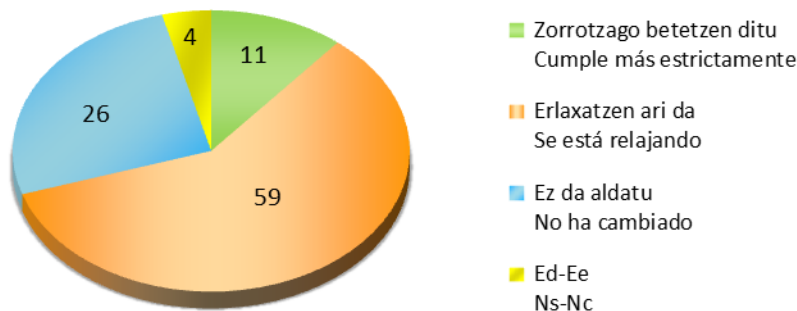
*Eta zure ustez Euskadiko herritarrek zenbateraino ari dira arau eta neurri horiek betetzen? /
 ¿Y en qué medida cree que está cumpliendo esas normas y recomendaciones la ciudadanía de Euskadi?*



Taldekako emaitzak kontsultatzeko orrialdea / Página para consultar los resultados por colectivos: 26

2.4 – Neurrien betetze mailaren bilakaera / Evolución en el cumplimiento de las medidas

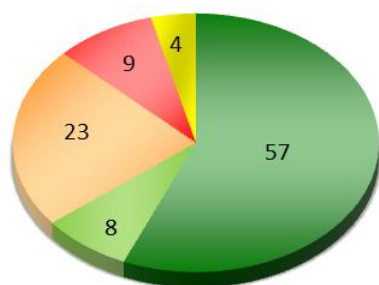
*Zure ustez, konfinamendu egoera luzatzen ari den heinean, jendea zorrotzago ari da arauak betetzen, arauak betetzean erlaxatzen ari da, edo ez da aldatu? /
 En su opinión, según se está alargando la situación de confinamiento, ¿la gente está cumpliendo las normas más estrictamente, se está relajando al cumplir las normas, o no ha cambiado?*



Taldekako emaitzak kontsultatzeko orrialdea / Página para consultar los resultados por colectivos: 27

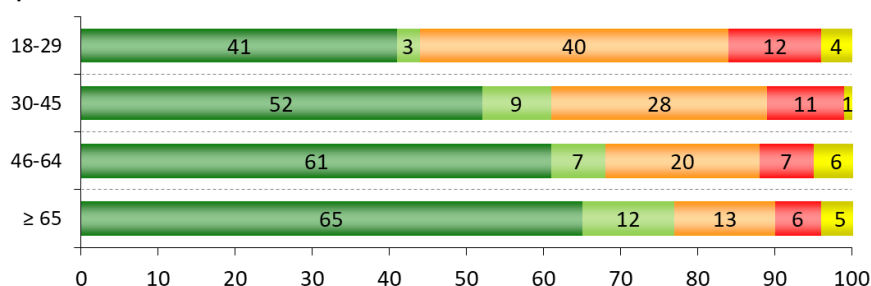
2.5 – Haurrak etxetik ateratzeko baimenari buruzko iritzia / Opinión sobre el permiso para que las y los niños puedan salir de casa

Zer iruditzen zaizu arau berria, haurrei etxetik ateratzea baimentzen diena? /
¿Qué la parece la nueva norma que permite salir de casa a los niños y niñas?



- Ondo dago dagoen bezala
Está bien tal y como está
- Permisiboagoa izan beharko litzateke
Debería ser más permisiva
- Ez litzateke hain permisiboa izan behar
Debería ser menos permisiva
- Haurrei ez liekete etxetik ateratzen utzi behar
No se debería dejar salir a las niñas y niños
- Ed-Ee / Ns-Nc

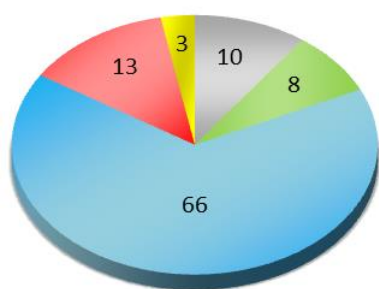
ADIN TALDEAK / GRUPOS DE EDAD



Taldekako emaitzak kontsultatzeko orrialdea / Página para consultar los resultados por colectivos: 28

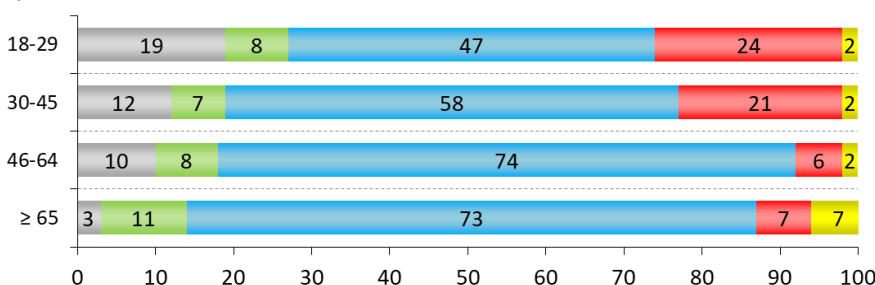
2.6 – Paseatzera edo kirola egitera ateratzeko balizko baimenari buruzko iritzia / Opinión sobre un posible permiso para pasear o hacer deporte

Eta zure ustez baimendu beharko litzaieke pertsona helduei denbora mugatu batez eta bakarrik, paseatzera edo kirola egitera ateratzea? / ¿Y cree que se debería permitir salir a las personas adultas durante un tiempo limitado para pasear o hacer deporte individualmente?



- Bai, baina bakarrik 65 urtetik beherako pertsona helduei
Sí, pero solo a personas adultas de menos de 65 años
- Bai, baina bakarrik 65 urtetik gorakoei (lagunduta, beharrezkoa bada)
Sí, pero solo a personas de más de 65 años (acompañadas si es necesario)
- Bai, pertsona heldu guztiei
Sí, a todas las personas adultas
- Ez lukete baimenik eman behar paseatzera edo kirola egitera ateratzeko
No deberían dar permiso para salir a pasear o hacer deporte
- Ed-Ee / Ns-Nc

ADIN TALDEAK / GRUPOS DE EDAD



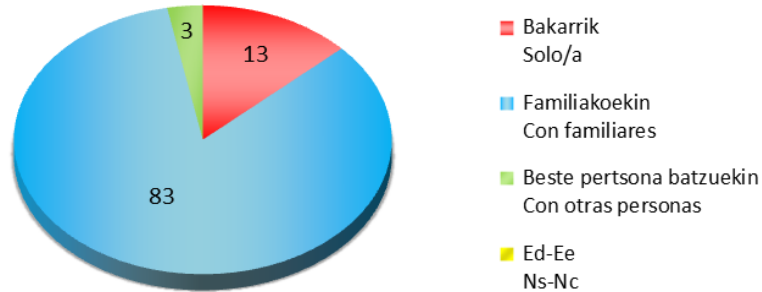
Taldekako emaitzak kontsultatzeko orrialdea / Página para consultar los resultados por colectivos: 29

3 – Konfinamendua / Confinamiento

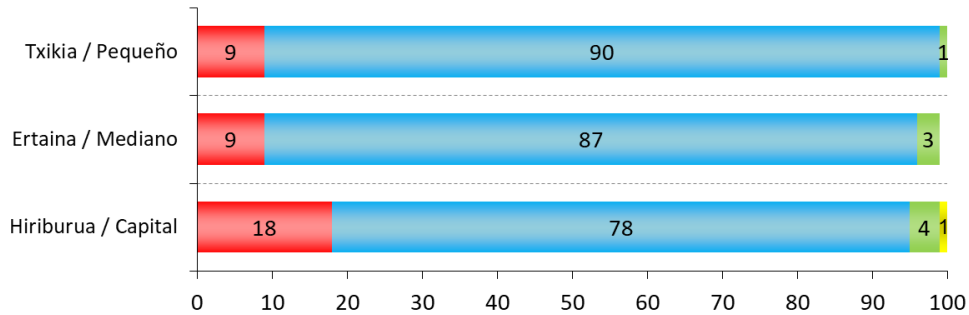
3.1 – Norekin bizi den konfinamenduan / Con quién convive durante el confinamiento

Norekin bizi zara konfinatuta zauden etxean? /

¿Con qué personas convive en la casa en la que está confinado/a?



UDALERRIAREN TAMAINA / TAMAÑO DE MUNICIPIO



Taldekako emaitzak kontsultatzeko orrialdea / Página para consultar los resultados por colectivos: **30**

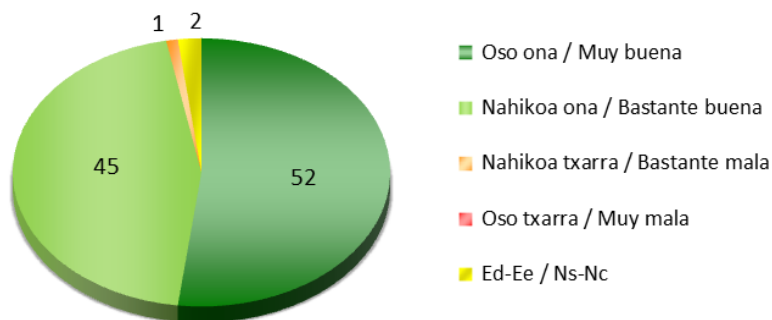
3.2 – Elkarbizitza / Convivencia

Zer moduzkoa izaten ari da elkarbizitza zure etxean konfinamenduan zehar? /

¿Cómo es la convivencia en su hogar durante el confinamiento?

Galdera hau egin zaie bakarrik konfinatuta dauden etxean norbaitekin bizi direnei (%86) /

Esta pregunta se ha realizado únicamente a quienes viven con alguien en la casa en la que están confinados/as (86%)

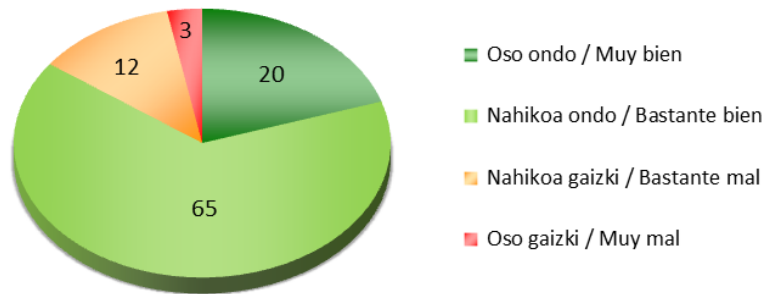


Taldekako emaitzak kontsultatzeko orrialdea / Página para consultar los resultados por colectivos: **31**

3.3 – Konfinamendua eramatea / Sobrellevar el confinamiento

Oro har, zer moduz ari zara eramaten konfinamendua? /

En general, ¿cómo diría que está sobrellevando Ud. el confinamiento?



Taldekako emaitzak kontsultatzeko orrialdea / Página para consultar los resultados por colectivos: **32**

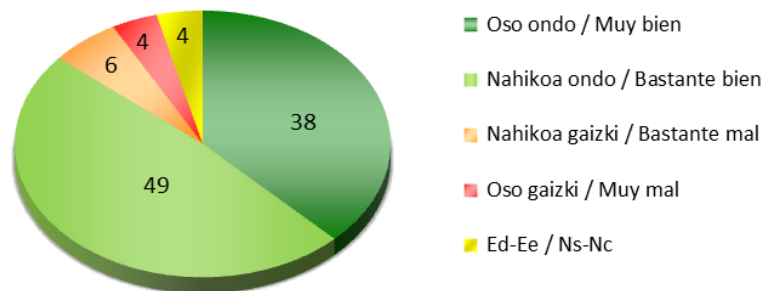
3.4 – Hurrek konfinamendua eramatea / Sobrellevar el confinamiento por las niñas y los niños

Zer moduz esango zenuke daramala konfinamendua 14 urte baino gutxiagoko pertsona horrek? /

¿Cómo diría que esa persona menor de 14 años está sobrellevando el confinamiento?

Galdera hau egin zaie bakarrik 14 urtetik beherako norbaitekin bizi direnei (%19) /

Esta pregunta se ha realizado únicamente a quienes conviven con alguna persona menor de 14 años (19%)



Taldekako emaitzak kontsultatzeko orrialdea / Página para consultar los resultados por colectivos: **33**

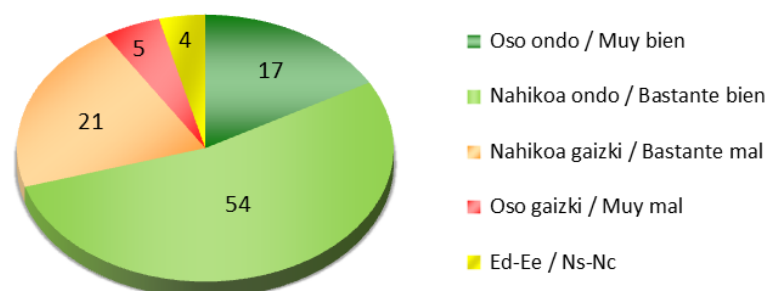
3.5 – Adineko pertsonen konfinamendua eramatea / Sobrellevar el confinamiento por parte de las personas mayores

Zer moduz esango zenuke daramala konfinamendua 65 urte baino gehiagoko pertsona horrek? /

¿Cómo diría que esa persona mayor de 65 años está sobrellevando el confinamiento?

Galdera hau egin zaie bakarrik 65 urtetik gorako norbaitekin harreman estua dutenei (%79) /

Esta pregunta se ha realizado únicamente a quienes tienen una relación estrecha con alguna persona de más de 65 años (79%)



Taldekako emaitzak kontsultatzeko orrialdea / Página para consultar los resultados por colectivos: **34**

3.6 – Etxetik ateratzeko maiztasuna / Frecuencia con la que se sale de casa

Zenbatero ateratzen zara etxetik janaria edo bestelako beharrezko gauzak erostera? /
 ¿Con qué frecuencia sale Ud. de casa para comprar comida u otras cosas necesarias?

Eta lanera joateko? / ¿Y para acudir a su trabajo? *

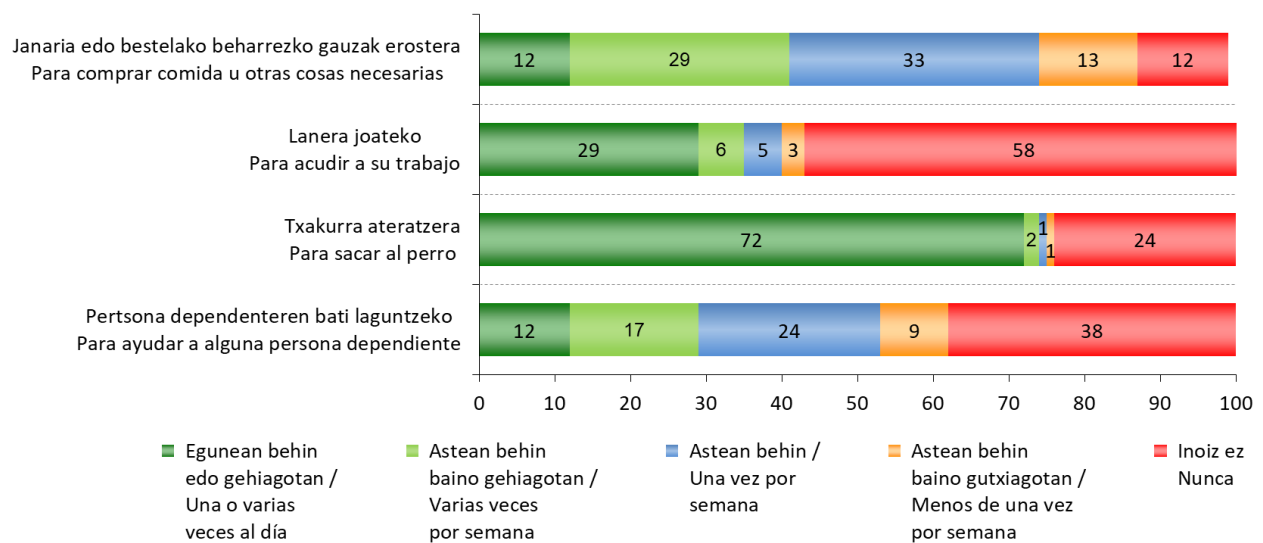
Eta txakurra ateratzera? / ¿Y para sacar al perro? **

Eta pertsona dependenteren bati laguntzeko? / ¿Y para ayudar a alguna persona dependiente? ***

* Galdera hau egin zitzaizen bakarrik lan egiten dutenei, ERTEan, osasunagatiko bajaran edo ezinbesteko betebeharrengatik baimenarekin daudenak barne (%53) / Esta pregunta se realizó únicamente a quienes trabajan, incluidos quienes están en un ERTE, de baja por motivos de salud o con permiso por deberes inexcusables (53%)

** Galdera hau egin zitzaizen bakarrik txakurra dutenei (%16) / Esta pregunta se realizó únicamente a quienes tienen perro (16%)

*** Galdera hau egin zitzaizen bakarrik beraiekin bizi ez den pertsona dependenteren bati laguntzen diotenei (%32) / Esta pregunta se realizó únicamente a quienes ayudan a alguna persona dependiente con la que no conviven (32%)

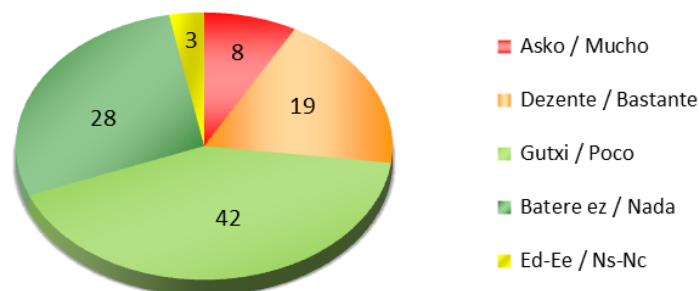


Taldekako emaitzak kontsultatzeko orrialdea / Página para consultar los resultados por colectivos: **35-38**

3.7 – Sentimenduak etxetik ateratzean / Sentimientos cuando sale de casa

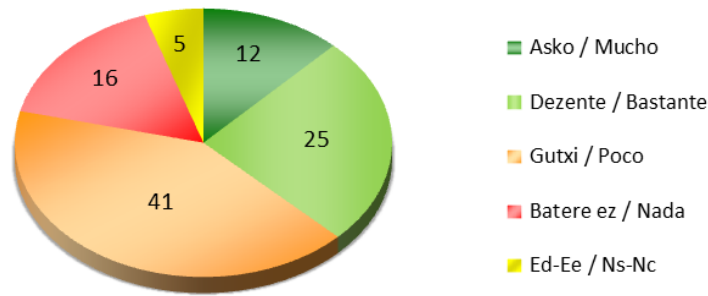
Aipatutako egoera horietako edozeinengatik etxetik ateratzen zarenean, zenbateraino sentitzen duzu beldurra, estresa edo antsietatea? /


Cuando Ud. sale de casa por cualquiera de las circunstancias mencionadas, ¿en qué medida siente miedo, estrés o ansiedad?



Taldekako emaitzak kontsultatzeko orrialdea / Página para consultar los resultados por colectivos: **39**

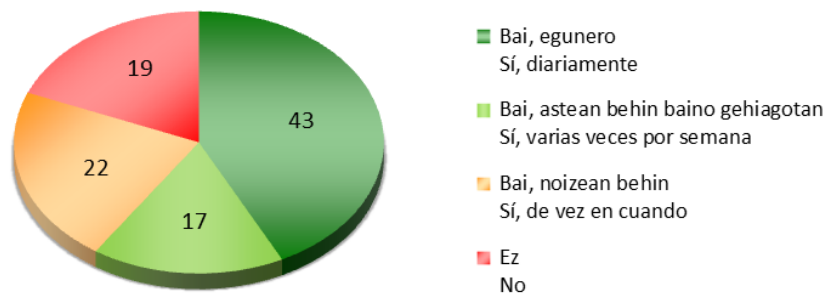
*Eta zenbateraino sentitzen duzu lasaitua edo askatasun sentsazioa? /
¿Y en qué medida siente alivio o sensación de libertad?*




 [Taldekako emaitzak kontsultatzeko orrialdea](#) / Página para consultar los resultados por colectivos: **40**

3.8 – Ariketa fisikoa / Ejercicio físico

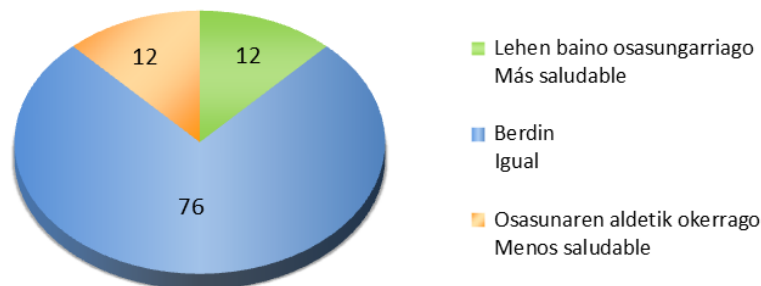
*Konfinamenduan zehar, ariketa fisikoa egiten duzu etxean? /
Durante el confinamiento, ¿realiza Ud. ejercicio físico en su casa?*




 [Taldekako emaitzak kontsultatzeko orrialdea](#) / Página para consultar los resultados por colectivos: **41**

3.9 – Elikadura / Alimentación

*Zure ustez, konfinamenduan lehen baino modu osasungarriagoan elikatzen ari zara, berdin, ala osasunaren aldetik lehen baino okerrago? /
¿Diría que durante el confinamiento se está alimentando Ud. de forma más saludable que antes, igual, o menos saludable?*

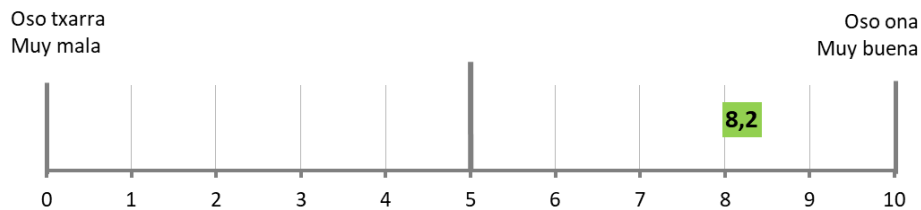


 [Taldekako emaitzak kontsultatzeko orrialdea](#) / Página para consultar los resultados por colectivos: **42**

4 – Osasun krisiaren kudeaketa / Gestión de la crisis sanitaria

4.1 – Osakidetzaren osasun-arreta / Asistencia sanitaria de Osakidetza

Zuk dakizunaren edo entzun duzunaren arabera, nola baloratuko zenuke Otik 10erako eskala batean Covid-19a duten gaixoei Osakidetza ematen ari den osasun arreta? Oak esan nahi du arreta oso txarra dela eta 10ak oso ona dela / Por lo que Ud. sabe o ha oído, ¿cómo valoraría Ud en una escala de 0 a 10 la atención sanitaria que Osakidetza está dando a las personas enfermas por Covid-19? El 0 significa que la atención es muy mala y 10 que la atención es muy buena



Batezbestekoa (0=oso txarra; 10=oso ona) / Media (0=muy mala; 10=muy buena)

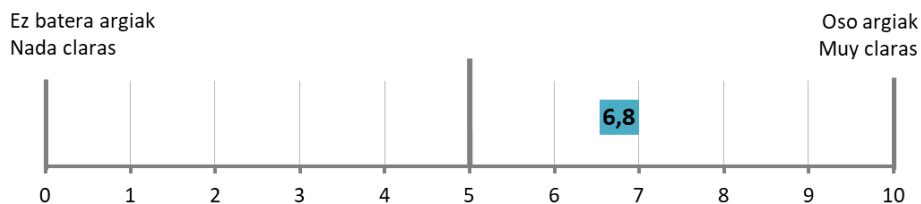


Taldekako emaitzak kontsultatzeko orrialdea / Página para consultar los resultados por colectivos: 43

4.2 – Osasun informazio eta gomendioen argitasuna /

Claridad de la información y las recomendaciones sanitarias

Eta nola baloratuko zenuke, berriro ere Otik 10era, Euskadiko osasun agintariak herritarrei ematen dieten informazio eta gomendioen argitasuna? Oak esan nahi du informazioa eta gomendioak ez direla batere argiak eta 10ak oso argiak direla / ¿Y cómo valoraría, también de 0 a 10, la claridad de la información y las recomendaciones que se dan a la ciudadanía por parte de las autoridades sanitarias de Euskadi? 0 significa que la información y las recomendaciones no son nada claras y 10 que son muy claras



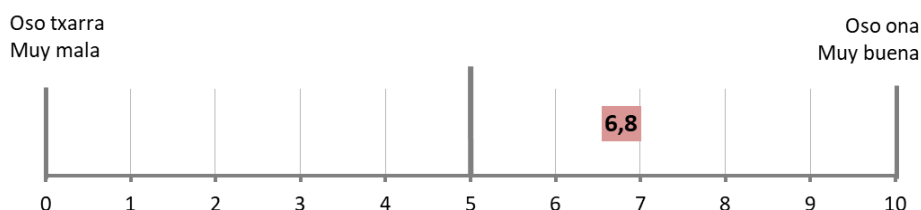
Batezbestekoa (0=ez batere argiak; 10=oso argiak) / Media (0=nada claras; 10=muy claras)



Taldekako emaitzak kontsultatzeko orrialdea / Página para consultar los resultados por colectivos: 44

4.3 – Gizartearen beharrei emandako erantzuna / Respuesta a las necesidades de la sociedad

Berriro ere Otik 10erako eskalan, nola baloratuko zenuke krisi honetan Euskadiko osasun agintariak herritarren beharrei ematen ari diren erantzuna? Oak esan nahi du erantzuna oso txarra izaten ari dela eta 10ak oso ona izaten ari dela / ¿Cómo valoraría en la misma escala de 0 a 10, la respuesta que las autoridades sanitarias de Euskadi están dando a las necesidades de la sociedad durante esta crisis? 0 significa que la respuesta está siendo muy mala y 10 que está siendo muy buena



Batezbestekoa (0=oso txarra; 10=oso ona) / Media (0=muy mala; 10=muy buena)

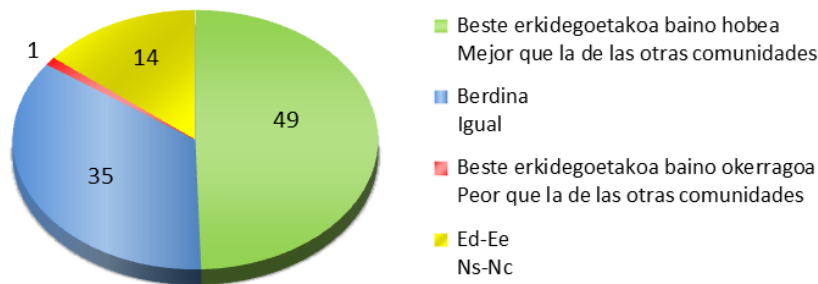


Taldekako emaitzak kontsultatzeko orrialdea / Página para consultar los resultados por colectivos: 45

4.4 – Euskal osasun sistemaren erantzuna beste Autonomia Erkidegoetakoekin alderatuta / Respuesta del sistema sanitario vasco en comparación con el de las otras Comunidades Autónomas

Zure ustez, euskal osasun sistemaren erantzuna beste autonomia erkidegoetako baina hobea, okerragoa ala berdina izaten ari da? /

En su opinión, ¿la respuesta del sistema sanitario vasco está siendo mejor que la de las otras comunidades autónomas, peor que la de las otras comunidades o igual?



Taldekako emaitzak kontsultatzeko orrialdea / Página para consultar los resultados por colectivos: 46

4.5 – Eusko Jaurlaritzaren, Espainiako Gobernuaren eta Europar Batasunaren jokaera / Actuación del Gobierno Vasco, el Gobierno Español y la Unión Europea

Nola baloratzen duzu Eusko Jaurlaritza krisi honetan izaten ari den jokabidea 0tik 10erako eskalan? 0ak oso gaizki ari dela eta 10ak oso ondo ari dela

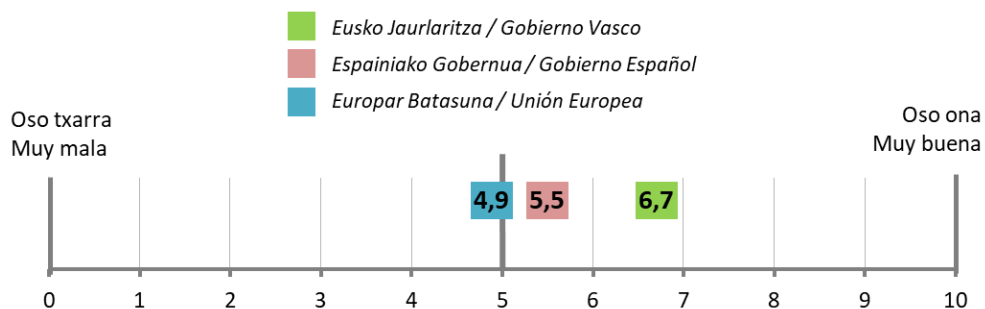
Eta Espainiako Gobernua?

Eta Europar Batasuna?

¿Cómo valora la actuación que está teniendo el Gobierno Vasco en esta crisis, utilizando una escala de 0 a 10, en la que 0 significa que lo está haciendo muy mal y 10 que lo está haciendo muy bien?

¿Y el Gobierno Español?

¿Y la Unión Europea?



Batezbestekoak (0=oso gaizki; 10=oso ondo) / Medias (0=muy mal; 10=muy bien)



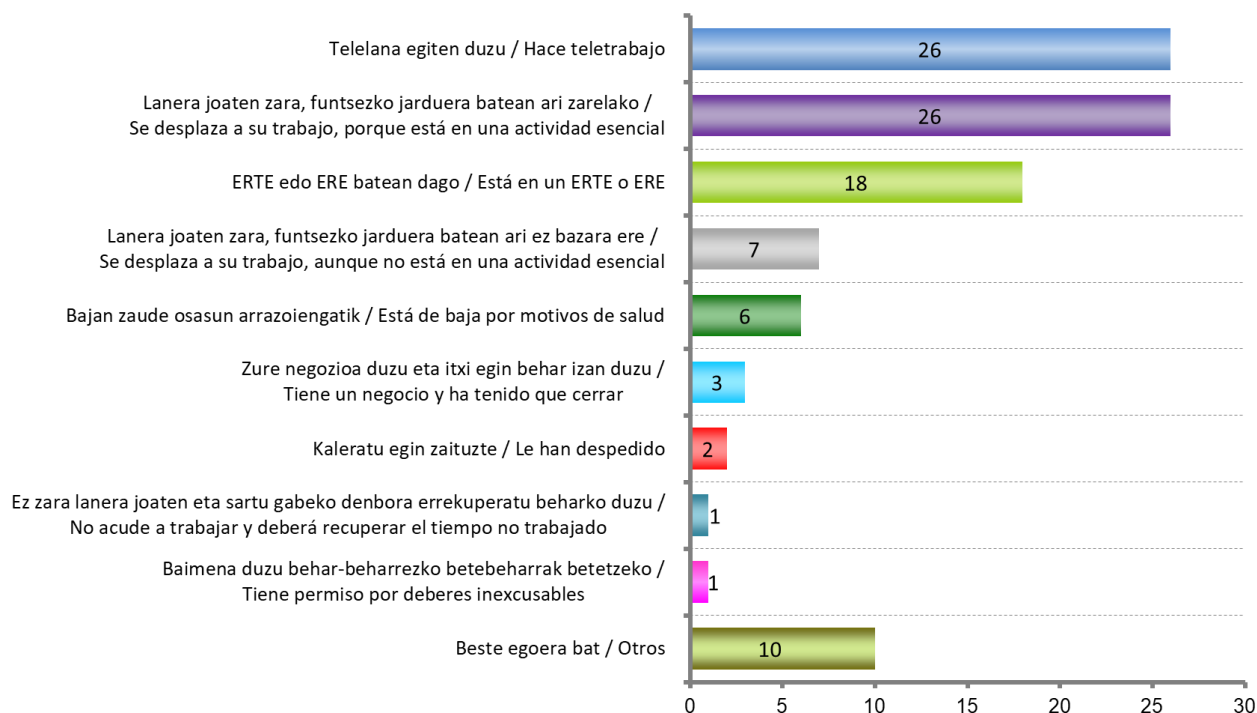
Taldekako emaitzak kontsultatzeko orrialdea / Página para consultar los resultados por colectivos: 47

5 – Ondorio ekonomikoak / Consecuencias económicas

5.1 – Egungo lan-egoera / Situación laboral actual

*Orain ondorio ekonomikoei buruz hitz egingo dugu. Momentu honetan ondoko zein lan egoeratan zaude? /
 Pasamos ahora a hablar de las consecuencias económicas. ¿En cuál de las siguientes situaciones laborales se encuentra en este momento?*

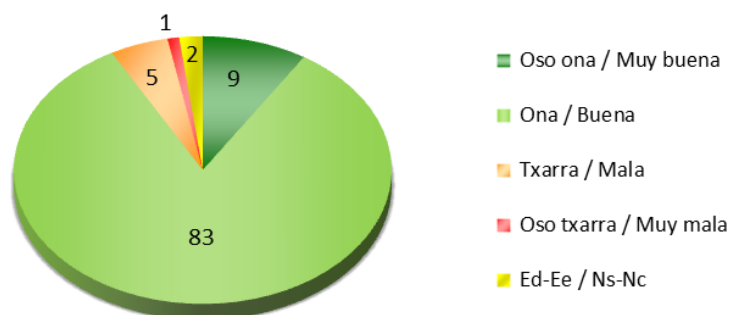
Galdera hau egin zaie bakarrik koronabirusaren krisiaren aurretik lan egiten zutenei (%57) /
 Esta pregunta se ha realizado únicamente a quienes trabajaban antes de la crisis del coronavirus (57%)



Taldekako emaitzak kontsultatzeko orrialdea / Página para consultar los resultados por colectivos: 49

5.2 – Norberaren egoera ekonomikoa koronabirusaren krisiaren aurretik / Situación económica personal antes de la crisis del coronavirus

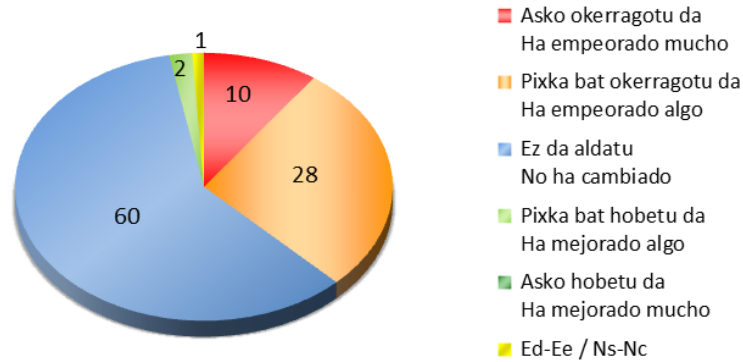
*Nolako zen zure egoera ekonomikoa koronabirusaren krisiaren aurretik? /
 ¿Cómo era su situación económica antes de la crisis del coronavirus?*




Taldekako emaitzak kontsultatzeko orrialdea / Página para consultar los resultados por colectivos: 51

5.3 – Koronabirusaren krisiaren eragina norbere egoera ekonomikoan / Consecuencias de la crisis del coronavirus en la situación económica personal

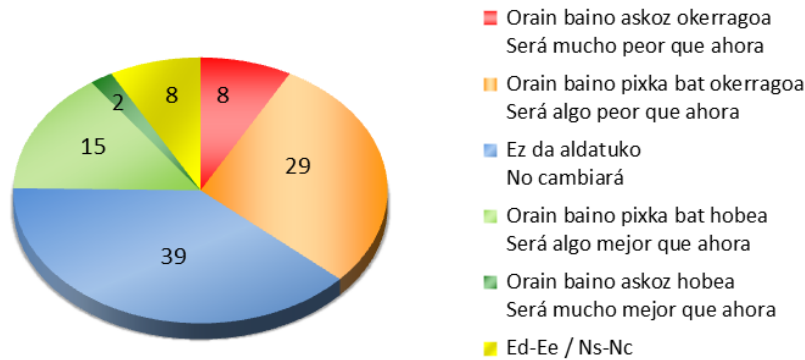
*Nola eragin dio koronabirusaren krisiak zure egoera ekonomikoari? /
¿De qué manera diría que la crisis del coronavirus ha afectado a su situación económica?*




 [Taldekako emaitzak kontsultatzeko orrialdea](#) / Página para consultar los resultados por colectivos: **52**

5.4 – Norberaren egoera ekonomikoa urtebete barru / Situación económica personal dentro de un año

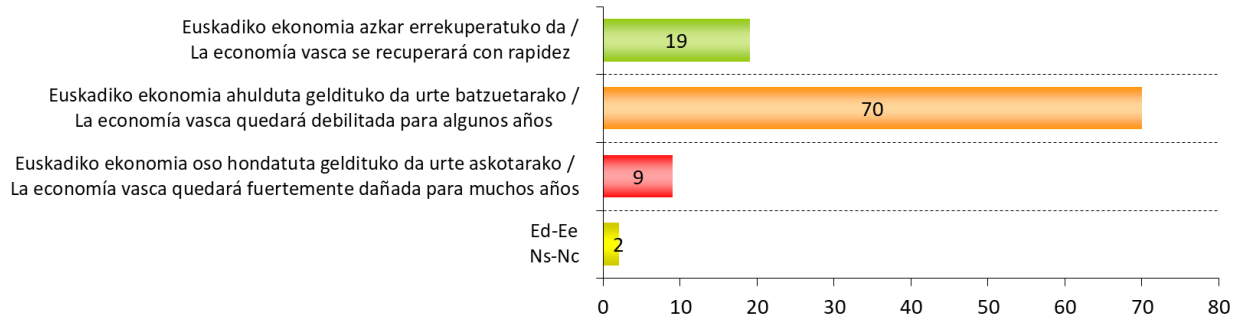
*Nolakoa uste duzu izango dela zure egoera ekonomikoa hemendik urtebetera? /
¿Y cómo cree que será su situación económica dentro de un año?*



 [Taldekako emaitzak kontsultatzeko orrialdea](#) / Página para consultar los resultados por colectivos: **53**

5.5 – Ondorioak Euskadiko ekonomian / Consecuencias para la economía de Euskadi

Koronabirusaren krisiak Euskadiko ekonomian izango duen eraginari buruz, ondoko esaldietatik zein dago gertuen etorkizunean gertatuko dela uste duzuenetik? / Sobre el impacto de la crisis del coronavirus en la economía de Euskadi, ¿cuál de las frases se acerca más a lo que Ud. cree que ocurrirá en el futuro?

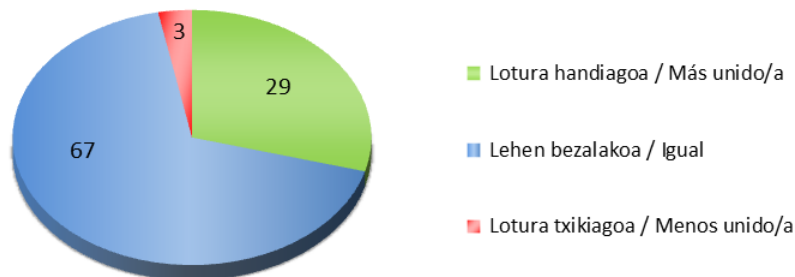


Taldekako emaitzak kontsultatzeko orrialdea / Página para consultar los resultados por colectivos: 54

6 – Ondorioak baloretan / Consecuencias en los valores

6.1 – Ingurukoekiko lotura sentimendua / Sentimiento de unión con las personas del entorno

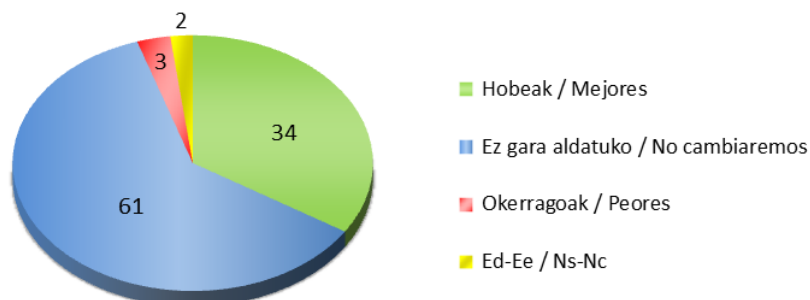
Koronabirusaren krisi honetan, esango zenuke zure inguruko pertsonekin lotura handiagoa sentitzen duzula, lotura txikiagoa ala lehen bezalakoa? / Durante esta crisis del coronavirus, ¿diría Ud. que se siente más unido/a a las personas de su entorno, menos unido/a o igual de unido/a que antes?



Taldekako emaitzak kontsultatzeko orrialdea / Página para consultar los resultados por colectivos: 55

6.2 – Etorkizuneko gizartea / La sociedad del futuro

Zure ustez, koronabirusaren krisiak eragingo du etorkizunean gizarte bezala hobek izango garela, okerragoak izango garela edo ez gaitu aldatuko? / ¿Cree Ud. que la crisis del coronavirus hará que en el futuro seamos mejores como sociedad, hará que seamos peores, o no nos cambiará?



Taldekako emaitzak kontsultatzeko orrialdea / Página para consultar los resultados por colectivos: 56

7 – Zehaztasun teknikoak / Ficha técnica

Informazio bilketa 2020ko apirilaren 27tik 29ra bitartean egin zen -biak barne- galdesorta egituratu eta itxia erabiliz, Euskal Autonomia Erkidegoko lurralde bakoitzerako lagin adierazgarri bati telefono bidez egindako banakako elkarrizketen bidez.

Ikerketaren **diseinua**, emaitzen **azterketa** eta **txostena burutzearen** ardurua Eusko Jaurlaritzaren Lehendakari-tzako Prospekzio Soziologikoen Kabineteari dagozkio soilik. Informazio bilketa *Adimen Investigación* enpresak egin zuen, Barroeta Aldamar 4, 2. - Dpto. 23. 48001 Bilbo helbidean dagoena.

18 urte edo gehiagoko biztanleriaren **laginak** 750 elkarrizketa bildu zituen Euskal Autonomia Erkidego osorako: 200 Araban, 300 Bizkaian eta 250 Gipuzkoan. Datuak ondoren haztatu dira, lurraldeen arabera biztanleriaren banaketa errealean arabera.

Gizabanakoen hautaketa prozedura polietapiko eta estratifikatuaren bidez egin zen, ausazko ibilbideak erabiliz; ondoren pertsonak sexuaren, adinaren eta lan egoeraren arabera kuoten bidez aukeratu ziren.

Lagin errorearen estimazioa, erabat ausazkoak diren laginketei egozgarria, $\pm 3,65$ da EAE osorako, %95,5eko konfiantza mailarako, $p=q=0,5$ izanik.

La recogida de la información se realizó **entre el 27 y el 29 de abril de 2020** -ambos inclusive-, a través de entrevista telefónica individual, mediante cuestionario estructurado y cerrado, realizada a una muestra representativa de la población de la Comunidad Autónoma del País Vasco.

El **diseño** de la investigación, el **análisis** de los resultados y la **elaboración del informe** es responsabilidad exclusiva del Gabinete de Prospección Sociológica de la Presidencia del Gobierno Vasco. La recogida de información fue realizada por la empresa *Adimen Investigación*, sita en Barroeta Aldamar 4, Plta.2 - Dpto. 23. 48001 Bilbao.

La **muestra**, dirigida a una población de 18 o más años, recogió un total de 750 entrevistas para el total de la CAPV: 200 en Araba, 300 en Bizkaia y 250 en Gipuzkoa. Los datos han sido ponderados a posteriori según la distribución real de la población por territorios.

La selección de las personas a entrevistar se realizó por procedimiento polietápico y estratificado, mediante rutas aleatorias, con selección posterior de las personas según cuotas de sexo, edad y situación laboral.

El **error muestral** se estima en un $\pm 3,65\%$ para un nivel de confianza del 95,5% para el conjunto de la CAPV y siendo $p=q=0,5$.

8 – Elkarrizketatutako biztanleriaren ezaugarriak / Características de la población entrevistada

SEXUA / SEXO

Gizona / Hombre	50
Emakumea / Mujer	50
<i>Ehuneko bertikalak / Porcentajes verticales</i>	<i>100</i>

ADIN TALDEAK / GRUPOS DE EDAD

18-29	12
30-45	28
46-64	35
≥65	24
<i>Ehuneko bertikalak / Porcentajes verticales</i>	<i>100</i>

ZEIN ZEN ZURE LAN EGOERA KORONABIRUSAREN KRISIAREN AURRETIK? / ¿CUÁL ERA SU SITUACIÓN LABORAL ANTES DEL COMIENZO DE LA CRISIS DEL CORONAVIRUS?

Lan ordaindua, besteren kontura, soldatapean / Trabajo remunerado por cuenta ajena	48
Lan ordaindua zure kontura, autonomoa / Trabajo remunerado por cuenta propia, autónomo	8
Kooperatibista / Cooperativista	1
Langabezian / En paro	7
Etxeko lanak / Labores de casa	14
Ikasten, nagusiki / Estudiando principalmente	4
Jubilatua/pentsioduna /ezindua / Jubilado/a, pensionista, incapacitado/a	17
Beste egoera batean / Otras situaciones	2
<i>Ehuneko bertikalak / Porcentajes verticales</i>	<i>100</i>

ZEIN IKASKETA AMAITU DITUZU? / ¿QUÉ ESTUDIOS HA FINALIZADO?

Batere ez, lehen mailakoak baino baxuagoak / Ninguno, menos que primarios	2
Lehen mailakoak, Oinarrizko batxilergoa, OHO, DBH / Primarios, Bachiller elemental, EGB, ESO	22
Lanbide Heziketa (LH, Oinarrizkoa edo Erdi-Goi mailako zikloa) / Profesionales (FP, Básicos, de Grado Medio o Superior)	26
Bigarren mailakoak: Goi-mailako Batxilergoa, IEE, BBB, UBI / Secundarios: Bachiller superior, REM, BUP, COU	12
Erdi goi-mailakoak (Diplomaturak) / Medios superiores (Diplomaturas)	8
Goi-mailakoak (Lizentziaturak, Graduak, Ingeniaritzak, Doktoretzak,...) / Superiores (Licenciaturas, Grados, Ingenierías, Doctorados,...)	29
<i>Ehuneko bertikalak / Porcentajes verticales</i>	<i>100</i>

Datuak hiru lurraldeetako biztanleriaren arabera haztatu dira / Datos ponderados por la población de cada uno de los territorios

ZUK ZER MODUZ HITZ EGITEN DUZU EUSKARAZ? / ¿SABE HABLAR EUSKERA?

Ondo / Bien	22
Nahikoa ondo / Bastante bien	13
Zerbait dakizu / Algo	20
Hitz batzuk dakizkizu / Sabe palabras	26
Batere ez / Nada	19
<i>Ehuneko bertikalak / Porcentajes verticales</i>	<i>100</i>

ZEIN KLASA SOZIALETAN KOKATZEN DUZU ZURE BURUA? / ¿EN QUÉ CLASE SOCIAL SE SITUARÍA UD.?

Erdi mailatik gora edo aberatsen maila / Media-alta o acomodada	9
Erdi mailan / Media-media	57
Erdi mailatik behera edo langileenean / Media-baja u obrera	34
Ed-Ee / Ns-Nc	1
<i>Ehuneko bertikalak / Porcentajes verticales</i>	<i>100</i>

ZEIN PROBINTZIATAN JAIO ZINEN? / ¿EN QUÉ PROVINCIA NACÍO UD.?

Araban / Araba	9
Bizkaian / Bizkaia	39
Gipuzkoan / Gipuzkoa	23
Nafarroan / Navarra	1
Estatuko beste lurralde batean / Resto del estado	22
Atzerrian / Extranjero	6
<i>Ehuneko bertikalak / Porcentajes verticales</i>	<i>100</i>

Datuak hiru lurraldeetako biztanleriaren arabera haztatu dira / Datos ponderados por la población de cada uno de los territorios

9 – Eranskina: Taldekako emaitzak / Anexo: Resultados por colectivos

Eranskinean azaltzen diren gurutzeetako aldagaiak ondoko taldeetatik sortu dira:

- **Lurraldea:** Araba, Bizkaia eta Gipuzkoa.
- **Sexua:** Gizona eta Emakumea.
- **Adin taldeak:** 18-29, 30-45, 46-64 eta ≥ 65 .
- **Jaioterria:** EAE+Nafarroa, Estatu eta Atzerria.
- **Klase soziala:** Baxua, Erdikoa eta altua.
- **Udalerriaren tamaina:** Txikia (<10.000 biztanle), Ertaina (10.000-120.000 biztanle) eta Hiriburua (Vitoria-Gasteiz, Bilbo eta Donostia-San Sebastián).
- **Koronabirusaren proban positibo emandakoen ezagutza** (1. atalean).
- **Hauteskunde Autonomikoetan boto gehien lortzea nahiago den alderdia** (4. atalean).

Las variables de cruce que se presentan en este anexo se construyen a partir de los siguientes colectivos:

- **Territorio:** Araba, Bizkaia y Gipuzkoa.
- **Sexo:** Hombre y Mujer.
- **Grupos de edad:** 18-29, 30-45, 46-64 y ≥ 65 .
- **Lugar de nacimiento:** CAPV+Navarra, Estado y Extranjero.
- **Clase social:** Baja, Media y Alta.
- **Tamaño de municipio:** Pequeño (<10.000 habitantes), Mediano (10.000-120.000 habitantes) y Capital (Vitoria-Gasteiz, Bilbao y Donostia-San Sebastián).
- **Conocimiento de positivos en prueba coronavirus** (en el capítulo 1).
- **Partido que prefiere que tenga más votos en Elecciones Autonómicas** (en el capítulo 4).

1 – Covid-19agatiko kezka / Preocupación por la Covid-19

1.1 – Kezka orokorra / Preocupación general

Zenbateraino zaude kezkatuta koronabirusaren hedapenagatik? / ¿En qué medida está preocupado/a por la propagación del coronavirus?

	Guztira / Total	LURRALDEA / TERRITORIO			SEXUA / SEXO		ADIN TALDEAK / GRUPOS DE EDAD			
		Araba	Bizkaia	Gipuzkoa	Gizona / Hombre	Emakumea / Mujer	18-29	30-45	46-64	≥ 65
Oso kezkatuta / Muy preocupado/a	35	35	35	34	31	38	27	30	38	38
Nahikoa kezkatuta / Bastante preocupado/a	50	58	48	50	49	51	58	51	47	50
Ez oso kezkatuta / Poco preocupado/a	13	8	15	14	18	9	15	17	14	8
Batere kezkatuta ez / Nada preocupado/a	1	0	2	2	1	2	0	2	1	3
Ed-Ee / Ns-Nc	0	0	0	1	1	0	0	0	0	1
<i>Ehuneko bertikalak / Porcentajes verticales</i>	100	100	100	100	100	100	100	100	100	100
<i>n (absolutu haztatu gabeak) / n (absolutos sin ponderar)</i>	(750)	(200)	(300)	(250)	(375)	(375)	(95)	(211)	(260)	(184)

	Guztira / Total	JAIOTERRIA / LUGAR DE NACIMIENTO			KLASE SOZIALA / CLASE SOCIAL			UDALERRI TAMAINA / TAMAÑO MUNICIPIO		
		EAE+Nafarroa / CAPV+Navarra	Estaturia / Estado	Atzerria / Extranjero	Baxua / Baja	Erdikoa / Media	Altua / Alta	Txikia / Pequeño	Ertaina / Mediano	Hiriburua / Capital
Oso kezkatuta / Muy preocupado/a	35	33	38	38	37	35	24	37	37	32
Nahikoa kezkatuta / Bastante preocupado/a	50	50	50	50	48	51	57	43	47	56
Ez oso kezkatuta / Poco preocupado/a	13	15	8	13	13	13	16	18	14	11
Batere kezkatuta ez / Nada preocupado/a	1	1	4	0	1	1	3	1	2	1
Ed-Ee / Ns-Nc	0	1	0	0	1	0	0	2	0	0
<i>Ehuneko bertikalak / Porcentajes verticales</i>	100	100	100	100	100	100	100	100	100	100
<i>n (absolutu haztatu gabeak) / n (absolutos sin ponderar)</i>	(750)	(539)	(167)	(43)	(248)	(430)	(67)	(110)	(258)	(382)

	Guztira / Total	KORONABIRUSAREN PROBAN POSITIBO EMANDAKOEN EZAGUTZA / CONOCIMIENTO DE POSITIVOS EN PRUEBA CORONAVIRUS			
		Zu zeu / Ud. mismo/a	Inguru hurbileko norbait / Alguien de su entorno cercano	Inguru hurbilekoa ez den norbait / Alguien de su entorno no cercano	Ez / No
Oso kezkatuta / Muy preocupado/a	35	55	39	34	31
Nahikoa kezkatuta / Bastante preocupado/a	50	37	48	53	49
Ez oso kezkatuta / Poco preocupado/a	13	9	11	12	16
Batere kezkatuta ez / Nada preocupado/a	1	0	1	1	2
Ed-Ee / Ns-Nc	0	0	0	0	1
<i>Ehuneko bertikalak / Porcentajes verticales</i>	100	100	100	100	100
<i>n (absolutu haztatu gabeak) / n (absolutos sin ponderar)</i>	(750)	(12)	(214)	(243)	(279)

1.2 – Kezka gaixotzeagatik / Preocupación por enfermar

Zenbateraino esango zenuke kezkatzen zaituela ondoren aipatuko dizkizudan koronabirusaren krisiaren aspektuetako bakoitzak?: Zu zeu gaixotu ahal izateak / ¿En qué medida diría Ud. que le preocupan cada uno de los aspectos de la crisis del coronavirus que le voy a mencionar a continuación?: La posibilidad de enfermar

	Guztira / Total	LURRALDEA / TERRITORIO			SEXUA / SEXO		ADIN TALDEAK / GRUPOS DE EDAD			
		Araba	Bizkaia	Gipuzkoa	Gizona / Hombre	Emakumea / Mujer	18-29	30-45	46-64	≥ 65
Asko / Mucho	33	29	34	32	30	35	15	32	36	38
Nahikoa / Bastante	38	43	35	42	37	39	36	36	37	44
Gutxi / Poco	25	25	28	22	28	23	44	29	24	14
Batere ez / Nada	3	4	3	4	4	2	5	3	3	3
Ed-Ee / Ns-Nc	0	0	1	0	0	1	0	1	0	1
<i>Ehuneko bertikalak / Porcentajes verticales</i>	100	100	100	100	100	100	100	100	100	100
<i>n (absolutu haztatu gabeak) / n (absolutos sin ponderar)</i>	(750)	(200)	(300)	(250)	(375)	(375)	(95)	(211)	(260)	(184)

	Guztira / Total	JAIOTERRIA / LUGAR DE NACIMIENTO			KLASE SOZIALA / CLASE SOCIAL			UDALERRI TAMAINA / TAMAÑO MUNICIPIO		
		EAE+Nafarroa / CAPV+Navarra	Estadia / Estado	Atzerria / Extranjero	Baxua / Baja	Erdikoa / Media	Altua / Alta	Txikia / Pequeño	Ertaina / Mediano	Hiriburua / Capital
Asko / Mucho	33	31	38	37	39	29	34	36	36	29
Nahikoa / Bastante	38	38	39	39	36	38	43	34	38	40
Gutxi / Poco	25	28	19	14	21	29	21	28	23	27
Batere ez / Nada	3	3	3	7	4	4	1	3	4	3
Ed-Ee / Ns-Nc	0	0	1	3	0	1	0	0	0	1
<i>Ehuneko bertikalak / Porcentajes verticales</i>	100	100	100	100	100	100	100	100	100	100
<i>n (absolutu haztatu gabeak) / n (absolutos sin ponderar)</i>	(750)	(539)	(167)	(43)	(248)	(430)	(67)	(110)	(258)	(382)

	Guztira / Total	KORONABIRUSAREN PROBAN POSITIBO EMANDAKOEN EZAGUTZA / CONOCIMIENTO DE POSITIVOS EN PRUEBA CORONAVIRUS			
		Zu zeu / Ud. mismo/a	Inguru hurbileko norbait / Alguien de su entorno cercano	Inguru hurbilekoa ez den norbait / Alguien de su entorno no cercano	Ez / No
Asko / Mucho	33	57	32	33	32
Nahikoa / Bastante	38	28	36	40	38
Gutxi / Poco	25	5	25	26	27
Batere ez / Nada	3	10	6	1	4
Ed-Ee / Ns-Nc	0	0	1	0	0
<i>Ehuneko bertikalak / Porcentajes verticales</i>	100	100	100	100	100
<i>n (absolutu haztatu gabeak) / n (absolutos sin ponderar)</i>	(750)	(12)	(214)	(243)	(279)

1.3 – Kezka hurbilekoak gaixotzeagatik / Preocupación por que enferme alguien cercano

Zenbateraino esango zenuke kezkatzen zaituela ondoren aipatuko dizkizudan koronabirusaren krisiaren aspektuetako bakoitzak?: Zure inguru hurbileko norbait gaixotu ahal izateak / ¿En qué medida diría Ud. que le preocupan cada uno de los aspectos de la crisis del coronavirus que le voy a mencionar a continuación?: La posibilidad de que enferme alguien de su entorno cercano

	Guztira / Total	LURRALDEA / TERRITORIO			SEXUA / SEXO		ADIN TALDEAK / GRUPOS DE EDAD			
		Araba	Bizkaia	Gipuzkoa	Gizona / Hombre	Emakumea / Mujer	18-29	30-45	46-64	≥ 65
Asko / Mucho	59	63	60	57	55	63	55	60	60	59
Nahikoa / Bastante	32	31	31	35	34	31	41	31	30	32
Gutxi / Poco	7	6	8	7	10	5	4	8	9	7
Batere ez / Nada	1	1	1	1	1	1	0	0	1	1
Ed-Ee / Ns-Nc	0	0	0	0	0	1	0	1	0	1
<i>Ehuneko bertikalak / Porcentajes verticales</i>	100	100	100	100	100	100	100	100	100	100
<i>n (absolutu haztatu gabeak) / n (absolutos sin ponderar)</i>	(750)	(200)	(300)	(250)	(375)	(375)	(95)	(211)	(260)	(184)

	Guztira / Total	JAIOTERRIA / LUGAR DE NACIMIENTO			KLASE SOZIALA / CLASE SOCIAL			UDALERRI TAMAINA / TAMAÑO MUNICIPIO		
		EAE+Nafarroa / CAPV+Navarra	Estadia / Estado	Atzerria / Extranjero	Baxua / Baja	Erdikoa / Media	Altua / Alta	Txikia / Pequeño	Ertaina / Mediano	Hiriburua / Capital
Asko / Mucho	59	58	63	58	61	57	70	61	60	58
Nahikoa / Bastante	32	33	30	27	32	33	24	31	30	34
Gutxi / Poco	7	8	6	12	6	9	4	6	8	7
Batere ez / Nada	1	1	1	0	1	1	1	1	1	0
Ed-Ee / Ns-Nc	0	0	1	3	0	0	0	0	0	1
<i>Ehuneko bertikalak / Porcentajes verticales</i>	100	100	100	100	100	100	100	100	100	100
<i>n (absolutu haztatu gabeak) / n (absolutos sin ponderar)</i>	(750)	(539)	(167)	(43)	(248)	(430)	(67)	(110)	(258)	(382)

	Guztira / Total	KORONABIRUSAREN PROBAN POSITIBO EMANDAKOEN EZAGUTZA / CONOCIMIENTO DE POSITIVOS EN PRUEBA CORONAVIRUS			
		Zu zeu / Ud. mismo/a	Inguru hurbileko norbait / Alguien de su entorno cercano	Inguru hurbilekoa ez den norbait / Alguien de su entorno no cercano	Ez / No
Asko / Mucho	59	86	62	60	55
Nahikoa / Bastante	32	14	29	35	33
Gutxi / Poco	7	0	7	5	10
Batere ez / Nada	1	0	1	0	1
Ed-Ee / Ns-Nc	0	0	0	0	1
<i>Ehuneko bertikalak / Porcentajes verticales</i>	100	100	100	100	100
<i>n (absolutu haztatu gabeak) / n (absolutos sin ponderar)</i>	(750)	(12)	(214)	(243)	(279)

1.4 – Kezka familiaren ekonomian izango duen ondorioengatik / Preocupación por consecuencias en la economía familiar

Zenbateraino esango zenuke kezkatzen zaituela ondoren aipatuko dizkizudan koronabirusaren krisiaren aspektuetako bakoitzak?: Zure familiarentzat izan ditzakeen ondorio ekonomikoek / ¿En qué medida diría Ud. que le preocupan cada uno de los aspectos de la crisis del coronavirus que le voy a mencionar a continuación?: Las consecuencias económicas que pueda tener para su familia

	Guztira / Total	LURRALDEA / TERRITORIO			SEXUA / SEXO		ADIN TALDEAK / GRUPOS DE EDAD			
		Araba	Bizkaia	Gipuzkoa	Gizona / Hombre	Emakumea / Mujer	18-29	30-45	46-64	≥ 65
Asko / Mucho	43	44	45	40	38	49	40	46	49	35
Nahikoa / Bastante	37	37	34	42	39	35	44	33	33	43
Gutxi / Poco	16	19	17	14	19	14	15	19	16	14
Batere ez / Nada	3	2	3	3	4	2	1	2	2	5
Ed-Ee / Ns-Nc	0	0	1	0	0	1	0	0	0	2
<i>Ehuneko bertikalak / Porcentajes verticales</i>	100	100	100	100	100	100	100	100	100	100
<i>n (absolutu haztatu gabeak) / n (absolutos sin ponderar)</i>	(750)	(200)	(300)	(250)	(375)	(375)	(95)	(211)	(260)	(184)

	Guztira / Total	JAIOTERRIA / LUGAR DE NACIMIENTO			KLASE SOZIALA / CLASE SOCIAL			UDALERRI TAMAINA / TAMAÑO MUNICIPIO		
		EAE+Nafarroa / CAPV+Navarra	Estaturia / Estado	Atzerria / Extranjero	Baxua / Baja	Erdikoa / Media	Altua / Alta	Txikia / Pequeño	Ertaina / Mediano	Hiriburua / Capital
Asko / Mucho	43	41	47	57	47	42	40	49	42	43
Nahikoa / Bastante	37	38	34	34	35	38	39	32	40	36
Gutxi / Poco	16	17	16	9	16	17	15	13	14	19
Batere ez / Nada	3	3	2	0	1	3	5	4	3	2
Ed-Ee / Ns-Nc	0	0	1	0	1	0	1	1	1	0
<i>Ehuneko bertikalak / Porcentajes verticales</i>	100	100	100	100	100	100	100	100	100	100
<i>n (absolutu haztatu gabeak) / n (absolutos sin ponderar)</i>	(750)	(539)	(167)	(43)	(248)	(430)	(67)	(110)	(258)	(382)

	Guztira / Total	KORONABIRUSAREN PROBAN POSITIBO EMANDAKOEN EZAGUTZA / CONOCIMIENTO DE POSITIVOS EN PRUEBA CORONAVIRUS			
		Zu zeu / Ud. mismo/a	Inguru hurbileko norbait / Alguien de su entorno cercano	Inguru hurbilekoa ez den norbait / Alguien de su entorno no cercano	Ez / No
Asko / Mucho	43	50	46	41	44
Nahikoa / Bastante	37	28	36	37	38
Gutxi / Poco	16	22	17	18	14
Batere ez / Nada	3	0	2	4	3
Ed-Ee / Ns-Nc	0	0	0	0	1
<i>Ehuneko bertikalak / Porcentajes verticales</i>	100	100	100	100	100
<i>n (absolutu haztatu gabeak) / n (absolutos sin ponderar)</i>	(750)	(12)	(214)	(243)	(279)

1.5 – Kezka Euskadiko ekonomian izango duen eraginagatik / Preocupación por consecuencias en la economía de Euskadi

Zenbateraino esango zenuke kezkatzen zaituela ondoren aipatuko dizkizudan koronabirusaren krisiaren aspektuetako bakoitzak?: Euskadiko ekonomiarentzat izan ditzakeen ondorioek / ¿En qué medida diría Ud. que le preocupan cada uno de los aspectos de la crisis del coronavirus que le voy a mencionar a continuación?: Las consecuencias que pueda tener para la economía de Euskadi

	Guztira / Total	LURRALDEA / TERRITORIO			SEXUA / SEXO		ADIN TALDEAK / GRUPOS DE EDAD			
		Araba	Bizkaia	Gipuzkoa	Gizona / Hombre	Emakumea / Mujer	18-29	30-45	46-64	≥ 65
Asko / Mucho	61	60	61	61	55	67	55	57	65	64
Nahikoa / Bastante	36	36	36	35	41	31	40	39	33	34
Gutxi / Poco	2	4	2	3	3	2	5	4	2	0
Batere ez / Nada	0	1	0	0	1	0	0	1	0	0
Ed-Ee / Ns-Nc	0	0	1	0	0	1	0	0	0	2
<i>Ehuneko bertikalak / Porcentajes verticales</i>	100	100	100	100	100	100	100	100	100	100
<i>n (absolutu haztatu gabeak) / n (absolutos sin ponderar)</i>	(750)	(200)	(300)	(250)	(375)	(375)	(95)	(211)	(260)	(184)

	Guztira / Total	JAIOTERRIA / LUGAR DE NACIMIENTO			KLASE SOZIALA / CLASE SOCIAL			UDALERRI TAMAINA / TAMAÑO MUNICIPIO		
		EAE+Nafarroa / CAPV+Navarra	Estatua / Estado	Atzerria / Extranjero	Baxua / Baja	Erdikoa / Media	Altua / Alta	Txikia / Pequeño	Ertaina / Mediano	Hiriburua / Capital
Asko / Mucho	61	61	58	66	59	63	54	63	64	58
Nahikoa / Bastante	36	35	39	29	36	35	41	34	33	38
Gutxi / Poco	2	2	2	5	4	2	0	3	1	3
Batere ez / Nada	0	0	1	0	1	0	1	0	0	0
Ed-Ee / Ns-Nc	0	0	1	0	0	0	3	0	1	0
<i>Ehuneko bertikalak / Porcentajes verticales</i>	100	100	100	100	100	100	100	100	100	100
<i>n (absolutu haztatu gabeak) / n (absolutos sin ponderar)</i>	(750)	(539)	(167)	(43)	(248)	(430)	(67)	(110)	(258)	(382)

	Guztira / Total	KORONABIRUSAREN PROBAN POSITIBO EMANDAKOEN EZAGUTZA / CONOCIMIENTO DE POSITIVOS EN PRUEBA CORONAVIRUS			
		Zu zeu / Ud. mismo/a	Inguru hurbileko norbait / Alguien de su entorno cercano	Inguru hurbilekoa ez den norbait / Alguien de su entorno no cercano	Ez / No
Asko / Mucho	61	66	66	57	60
Nahikoa / Bastante	36	34	31	40	36
Gutxi / Poco	2	0	2	3	2
Batere ez / Nada	0	0	0	0	0
Ed-Ee / Ns-Nc	0	0	1	0	1
<i>Ehuneko bertikalak / Porcentajes verticales</i>	100	100	100	100	100
<i>n (absolutu haztatu gabeak) / n (absolutos sin ponderar)</i>	(750)	(12)	(214)	(243)	(279)

2 – Koronabirusari aurre egiteko neurriak / Medidas para afrontar el coronavirus

2.1 – Norberak neurriak betetzea / Cumplimiento personal de las medidas

Zu zeu, zenbateraino esango zenuke betetzen ari zarela koronabirusaren zabalkundeari aurre egiteko ezarri diren arau eta neurriak? / ¿En qué medida diría que Ud. personalmente está cumpliendo las normas y medidas impuestas para frenar el avance del coronavirus?

	Guztira / Total	LURRALDEA / TERRITORIO			SEXUA / SEXO		ADIN TALDEAK / GRUPOS DE EDAD			
		Araba	Bizkaia	Gipuzkoa	Gizona / Hombre	Emakumea / Mujer	18-29	30-45	46-64	≥ 65
Asko / Mucho	76	76	74	79	73	79	76	72	77	79
Dezente / Bastante	22	23	24	19	24	20	21	26	21	20
Gutxi / Poco	2	2	2	2	3	1	3	2	2	1
Batere ez / Nada	0	0	0	0	0	0	0	0	0	0
Ed-Ee / Ns-Nc	0	0	0	0	0	0	0	0	0	0
<i>Ehuneko bertikalak / Porcentajes verticales</i>	100	100	100	100	100	100	100	100	100	100
<i>n (absolutu haztatu gabeak) / n (absolutos sin ponderar)</i>	(750)	(200)	(300)	(250)	(375)	(375)	(95)	(211)	(260)	(184)

	Guztira / Total	JAIOTERRIA / LUGAR DE NACIMIENTO			KLASE SOZIALA / CLASE SOCIAL			UDALERRI TAMAINA / TAMAÑO MUNICIPIO		
		EAE+Nafarroa / CAPV+Navarra	Estaturia / Estado	Atzerria / Extranjero	Baxua / Baja	Erdikoa / Media	Altua / Alta	Txikia / Pequeño	Ertaina / Mediano	Hiriburua / Capital
Asko / Mucho	76	77	73	76	71	77	87	74	74	78
Dezente / Bastante	22	21	27	24	27	21	10	21	24	21
Gutxi / Poco	2	2	1	0	3	1	3	4	2	1
Batere ez / Nada	0	0	0	0	0	0	0	0	0	0
Ed-Ee / Ns-Nc	0	0	0	0	0	0	0	0	0	0
<i>Ehuneko bertikalak / Porcentajes verticales</i>	100	100	100	100	100	100	100	100	100	100
<i>n (absolutu haztatu gabeak) / n (absolutos sin ponderar)</i>	(750)	(539)	(167)	(43)	(248)	(430)	(67)	(110)	(258)	(382)

2.2 – Neurriekiko konbentzimendu maila / Nivel de convencimiento con las medidas

Zuk zeuk arau horiek betetzen dituzu oso konbentzituta, nahikoa konbentzituta, ez oso konbentzituta, edo behartuta zaudelako bakarrik? / ¿Ud. personalmente cumple esas normas muy convencido/a, bastante convencido/a, poco convencido/a o solo porque está obligado/a?

Galdera hau egin zaie bakarrik neurriak asko, dezente edo gutxi betetzen dituztela esan dutenei (%100) / Pregunta realizada únicamente a quienes dicen cumplir las medidas mucho, bastante o poco (100%)

	Guztira / Total	LURRALDEA / TERRITORIO			SEXUA / SEXO		ADIN TALDEAK / GRUPOS DE EDAD			
		Araba	Bizkaia	Gipuzkoa	Gizona / Hombre	Emakumea / Mujer	18-29	30-45	46-64	≥ 65
Oso konbentzituta / Muy convencido/a	57	57	56	58	53	61	56	57	55	60
Nahikoa konbentzituta / Bastante convencido/a	31	34	31	30	34	28	36	33	31	27
Ez oso konbentzituta / No muy convencido/a	4	5	5	3	4	5	3	3	6	4
Ez batere konbentzituta, behartuta zaudelako bakarrik / Nada convencido/a, sólo porque está obligado/a	6	5	7	6	7	5	5	7	6	6
Ed-Ee / Ns-Nc	1	1	1	2	1	1	0	0	1	3
<i>Ehuneko bertikalak / Porcentajes verticales</i>	100	100	100	100	100	100	100	100	100	100
<i>n (absolutu haztatu gabeak) / n (absolutos sin ponderar)</i>	(750)	(200)	(300)	(250)	(375)	(375)	(95)	(211)	(260)	(184)

	Guztira / Total	JAIOTERRIA / LUGAR DE NACIMIENTO			KLASE SOZIALA / CLASE SOCIAL			UDALERRI TAMAINA / TAMAÑO MUNICIPIO		
		EAE+Nafarroa / CAPV+Navarra	Estaturia / Estado	Atzerria / Extranjero	Baxua / Baja	Erdikoa / Media	Altua / Alta	Txikia / Pequeño	Ertaina / Mediano	Hiriburua / Capital
Oso konbentzituta / Muy convencido/a	57	55	63	53	58	57	51	58	56	57
Nahikoa konbentzituta / Bastante convencido/a	31	31	30	45	30	32	32	31	31	32
Ez oso konbentzituta / No muy convencido/a	4	6	1	0	4	4	7	5	4	5
Ez batere konbentzituta, behartuta zaudelako bakarrik / Nada convencido/a, sólo porque está obligado/a	6	7	6	3	7	6	6	4	7	6
Ed-Ee / Ns-Nc	1	1	1	0	1	0	4	2	2	0
<i>Ehuneko bertikalak / Porcentajes verticales</i>	100	100	100	100	100	100	100	100	100	100
<i>n (absolutu haztatu gabeak) / n (absolutos sin ponderar)</i>	(750)	(539)	(167)	(43)	(248)	(430)	(67)	(110)	(258)	(382)

2.3 – Gainerako herritarrek neurriak betetzea / Cumplimiento de las medidas por el resto de la ciudadanía

Eta zure ustez Euskadiko herritarrek zenbateraino ari dira arau eta neurri horiek betetzen? / ¿Y en qué medida cree que está cumpliendo esas normas y recomendaciones la ciudadanía de Euskadi?

	Guztira / Total	LURRALDEA / TERRITORIO			SEXUA / SEXO		ADIN TALDEAK / GRUPOS DE EDAD			
		Araba	Bizkaia	Gipuzkoa	Gizona / Hombre	Emakumea / Mujer	18-29	30-45	46-64	≥ 65
Asko / Mucho	24	23	24	25	28	21	17	18	27	33
Dezente / Bastante	61	65	62	58	58	64	61	63	64	56
Gutxi / Poco	12	10	11	14	12	12	22	17	8	6
Batere ez / Nada	1	0	0	2	1	1	1	1	1	1
Ed-Ee / Ns-Nc	2	3	2	2	1	3	0	2	0	5
<i>Ehuneko bertikalak / Porcentajes verticales</i>	100	100	100	100	100	100	100	100	100	100
<i>n (absolutu haztatu gabeak) / n (absolutos sin ponderar)</i>	(750)	(200)	(300)	(250)	(375)	(375)	(95)	(211)	(260)	(184)

	Guztira / Total	JAIOTERRIA / LUGAR DE NACIMIENTO			KLASE SOZIALA / CLASE SOCIAL			UDALERRI TAMAINA / TAMAÑO MUNICIPIO		
		EAE+Nafarroa / CAPV+Navarra	Estadia / Estado	Atzerria / Extranjero	Baxua / Baja	Erdikoa / Media	Altua / Alta	Txikia / Pequeño	Ertaina / Mediano	Hiriburua / Capital
Asko / Mucho	24	22	32	23	26	23	32	18	28	24
Dezente / Bastante	61	63	57	50	55	65	57	65	55	65
Gutxi / Poco	12	12	7	21	14	11	7	16	13	9
Batere ez / Nada	1	1	1	0	2	0	0	0	1	1
Ed-Ee / Ns-Nc	2	1	3	6	3	1	4	0	2	2
<i>Ehuneko bertikalak / Porcentajes verticales</i>	100	100	100	100	100	100	100	100	100	100
<i>n (absolutu haztatu gabeak) / n (absolutos sin ponderar)</i>	(750)	(539)	(167)	(43)	(248)	(430)	(67)	(110)	(258)	(382)

2.4 – Neurrien betetze mailaren bilakaera / Evolución en el cumplimiento de las medidas

Zure ustez, konfinamendu egoera luzatzen ari den heinean, jendea zorrotzago ari da arauak betetzen, arauak betetzean erlaxatzen ari da, edo ez da aldatu? / En su opinión, según se está alargando la situación de confinamiento, ¿la gente está cumpliendo las normas más estrictamente, se está relajando al cumplir las normas, o no ha cambiado?

	Guztira / Total	LURRALDEA / TERRITORIO			SEXUA / SEXO		ADIN TALDEAK / GRUPOS DE EDAD			
		Araba	Bizkaia	Gipuzkoa	Gizona / Hombre	Emakumea / Mujer	18-29	30-45	46-64	≥ 65
Zorrotzago betetzen ditu / Cumple más estrictamente	11	9	11	11	14	7	7	8	13	13
Erlaxatzen ari da / Se está relajando	59	60	61	57	57	62	70	68	59	45
Ez da aldatu / No ha cambiado	26	29	25	28	26	26	20	22	27	33
Ed-Ee / Ns-Nc	4	3	3	5	3	5	2	2	2	9
<i>Ehuneko bertikalak / Porcentajes verticales</i>	100	100	100	100	100	100	100	100	100	100
<i>n (absolutu haztatu gabeak) / n (absolutos sin ponderar)</i>	(750)	(200)	(300)	(250)	(375)	(375)	(95)	(211)	(260)	(184)

	Guztira / Total	JAIOTERRIA / LUGAR DE NACIMIENTO			KLASE SOZIALA / CLASE SOCIAL			UDALERRI TAMAINA / TAMAÑO MUNICIPIO		
		EAE+Nafarroa / CAPV+Navarra	Estadia / Estado	Atzerria / Extranjero	Baxua / Baja	Erdikoa / Media	Altua / Alta	Txikia / Pequeño	Ertaina / Mediano	Hiriburua / Capital
Zorrotzago betetzen ditu / Cumple más estrictamente	11	10	10	19	13	10	7	9	14	9
Erlaxatzen ari da / Se está relajando	59	61	56	53	59	60	56	63	56	61
Ez da aldatu / No ha cambiado	26	26	30	12	24	26	33	24	26	27
Ed-Ee / Ns-Nc	4	3	4	16	3	4	4	4	4	4
<i>Ehuneko bertikalak / Porcentajes verticales</i>	100	100	100	100	100	100	100	100	100	100
<i>n (absolutu haztatu gabeak) / n (absolutos sin ponderar)</i>	(750)	(539)	(167)	(43)	(248)	(430)	(67)	(110)	(258)	(382)

2.5 – Haurrak etxetik ateratzeko baimenari buruzko iritzia / Opinión sobre el permiso para que las y los niños puedan salir de casa

Zer iruditzen zaizu arau berria, haurrei etxetik ateratzea baimentzen diena? /
¿Qué le parece la nueva norma que permite salir de casa a los niños y niñas?

	Guztira / Total	LURRALDEA / TERRITORIO			SEXUA / SEXO		ADIN TALDEAK / GRUPOS DE EDAD			
		Araba	Bizkaia	Gipuzkoa	Gizona / Hombre	Emakumea / Mujer	18-29	30-45	46-64	≥ 65
Ondo dago dagoen bezala / Está bien tal y como está	57	63	57	54	55	59	41	52	61	65
Permisiboagoa izan beharko litzateke / Debería ser más permisiva	8	9	6	11	9	7	3	9	7	12
Ez litzateke hain permisiboagoa izan behar / Debería ser menos permisiva	23	20	24	23	23	22	40	28	20	13
Haurrei ez liekete etxetik ateratzen utzi behar / No se debería dejar salir a las niñas y niños	9	6	10	7	9	8	12	11	7	6
Ed-Ee / Ns-Nc	4	3	4	5	5	4	4	1	6	5
<i>Ehuneko bertikalak / Porcentajes verticales</i>	100	100	100	100	100	100	100	100	100	100
<i>n (absolutu haztatu gabeak) / n (absolutos sin ponderar)</i>	(750)	(200)	(300)	(250)	(375)	(375)	(95)	(211)	(260)	(184)

	Guztira / Total	JAIOTERRIA / LUGAR DE NACIMIENTO			KLASE SOZIALA / CLASE SOCIAL			UDALERRI TAMAINA / TAMAÑO MUNICIPIO		
		EAE+Nafarroa / CAPV+Navarra	Estadia / Estado	Atzerria / Extranjero	Baxua / Baja	Erdikoa / Media	Altua / Alta	Txikia / Pequeño	Ertaina / Mediano	Hiriburua / Capital
Ondo dago dagoen bezala / Está bien tal y como está	57	57	60	39	55	58	54	57	53	59
Permisiboagoa izan beharko litzateke / Debería ser más permisiva	8	9	6	10	8	7	14	9	9	7
Ez litzateke hain permisiboagoa izan behar / Debería ser menos permisiva	23	23	21	24	21	24	20	18	24	23
Haurrei ez liekete etxetik ateratzen utzi behar / No se debería dejar salir a las niñas y niños	9	7	10	23	10	7	8	10	11	6
Ed-Ee / Ns-Nc	4	4	4	5	5	4	3	5	2	5
<i>Ehuneko bertikalak / Porcentajes verticales</i>	100	100	100	100	100	100	100	100	100	100
<i>n (absolutu haztatu gabeak) / n (absolutos sin ponderar)</i>	(750)	(539)	(167)	(43)	(248)	(430)	(67)	(110)	(258)	(382)

2.6 – Paseatzera edo kirola egitera ateratzeko balizko baimenari buruzko iritzia / Opinión sobre un posible permiso para pasear o hacer deporte

Eta zure ustez baimendu beharko litzaieke pertsona helduei denbora mugatu batez eta bakarrik, paseatzera edo kirola egitera ateratzea? / ¿Y cree que se debería permitir salir a las personas adultas durante un tiempo limitado para pasear o hacer deporte individualmente?

	Guztira / Total	LURRALDEA / TERRITORIO			SEXUA / SEXO		ADIN TALDEAK / GRUPOS DE EDAD			
		Araba	Bizkaia	Gipuzkoa	Gizona / Hombre	Emakumea / Mujer	18-29	30-45	46-64	≥ 65
Bai, baina bakarrik 65 urtetik beherako pertsona helduei / Sí, pero solo a personas adultas de menos de 65 años	10	10	11	7	11	9	19	12	10	3
Bai, baina bakarrik 65 urtetik gorakoei (lagunduta, beharrezkoa bada) / Sí, pero solo a personas de más de 65 años (acompañadas si es necesario)	8	9	7	11	7	10	8	7	8	11
Bai, pertsona heldu guztiei / Sí, a todas las personas adultas	66	67	65	66	64	67	47	58	74	73
Ez lukete baimenik eman behar paseatzera edo kirola egitera ateratzeko / No deberían dar permiso para salir a pasear o hacer deporte	13	12	12	14	16	10	24	21	6	7
Ed-Ee / Ns-Nc	3	3	4	2	3	3	2	2	2	7
<i>Ehuneko bertikalak / Porcentajes verticales</i>	100	100	100	100	100	100	100	100	100	100
<i>n (absolutu haztatu gabeak) / n (absolutos sin ponderar)</i>	(750)	(200)	(300)	(250)	(375)	(375)	(95)	(211)	(260)	(184)

	Guztira / Total	JAIOTERRIA / LUGAR DE NACIMIENTO			KLASE SOZIALA / CLASE SOCIAL			UDALERRI TAMAINA / TAMAÑO MUNICIPIO		
		EAE+Nafarroa / CAPV+Navarra	Estatua / Estado	Atzerria / Extranjero	Baxua / Baja	Erdikoa / Media	Altua / Alta	Txikia / Pequeño	Ertaina / Mediano	Hiriburua / Capital
Bai, baina bakarrik 65 urtetik beherako pertsona helduei / Sí, pero solo a personas adultas de menos de 65 años	10	11	6	12	8	11	10	8	12	9
Bai, baina bakarrik 65 urtetik gorakoei (lagunduta, beharrezkoa bada) / Sí, pero solo a personas de más de 65 años (acompañadas si es necesario)	8	7	11	18	9	8	9	7	8	9
Bai, pertsona heldu guztiei / Sí, a todas las personas adultas	66	68	67	38	64	66	71	69	64	66
Ez lukete baimenik eman behar paseatzera edo kirola egitera ateratzeko / No deberían dar permiso para salir a pasear o hacer deporte	13	12	13	29	15	12	9	10	15	12
Ed-Ee / Ns-Nc	3	3	3	3	3	4	1	5	2	4
<i>Ehuneko bertikalak / Porcentajes verticales</i>	100	100	100	100	100	100	100	100	100	100
<i>n (absolutu haztatu gabeak) / n (absolutos sin ponderar)</i>	(750)	(539)	(167)	(43)	(248)	(430)	(67)	(110)	(258)	(382)

3 – Konfinamendua / Confinamiento

3.1 – Norekin bizi den konfinamenduan / Con quién convive durante el confinamiento

Norekin bizi zara konfinatuta zauden etxean? /

¿Con qué personas convive en la casa en la que está confinado/a?

	Guztira / Total	LURRALDEA / TERRITORIO			SEXUA / SEXO		ADIN TALDEAK / GRUPOS DE EDAD			
		Araba	Bizkaia	Gipuzkoa	Gizona / Hombre	Emakumea / Mujer	18-29	30-45	46-64	≥ 65
Bakarrik / Solo/a	13	11	14	12	12	15	4	9	15	20
Familiakoekin / Con familiares	83	89	82	84	84	83	87	86	84	79
Beste pertsona batzuekin / Con otras personas	3	1	3	4	4	2	8	5	1	1
Familiakoekin eta beste pertsona batzuekin / Con familiares y otras personas	0	0	1	0	0	0	0	1	1	0
Ed-Ee / Ns-Nc	0	0	0	0	0	0	0	0	0	0
<i>Ehuneko bertikalak / Porcentajes verticales</i>	100	100	100	100	100	100	100	100	100	100
<i>n (absolutu haztatu gabeak) / n (absolutos sin ponderar)</i>	(750)	(200)	(300)	(250)	(375)	(375)	(95)	(211)	(260)	(184)

	Guztira / Total	JAIOTERRIA / LUGAR DE NACIMIENTO			KLASE SOZIALA / CLASE SOCIAL			UDALERRI TAMAINA / TAMAÑO MUNICIPIO		
		EAE+Nafarroa / CAPV+Navarra	Estatua / Estado	Atzerria / Extranjero	Baxua / Baja	Erdikoa / Media	Altua / Alta	Txikia / Pequeño	Ertaina / Mediano	Hiriburua / Capital
Bakarrik / Solo/a	13	11	21	4	18	11	5	9	9	18
Familiakoekin / Con familiares	83	86	77	75	76	87	94	90	87	78
Beste pertsona batzuekin / Con otras personas	3	2	2	18	5	2	1	1	3	4
Familiakoekin eta beste pertsona batzuekin / Con familiares y otras personas	0	0	0	3	1	0	0	0	0	1
Ed-Ee / Ns-Nc	0	0	0	0	0	0	0	0	0	0
<i>Ehuneko bertikalak / Porcentajes verticales</i>	100	100	100	100	100	100	100	100	100	100
<i>n (absolutu haztatu gabeak) / n (absolutos sin ponderar)</i>	(750)	(539)	(167)	(43)	(248)	(430)	(67)	(110)	(258)	(382)

3.2 – Elkarbizitza / Convivencia

Zer moduzkoa izaten ari da elkarbizitza zure etxean konfinamenduan zehar? /
¿Cómo es la convivencia en su hogar durante el confinamiento?

Galdera hau egin zaie bakarrik konfinatuta dauden etxean norbaitekin bizi direnei (%86) / Esta pregunta se ha realizado únicamente a quienes viven con alguien en la casa en la que están confinados/as (86%)

	Guztira / Total	LURRALDEA / TERRITORIO			SEXUA / SEXO		ADIN TALDEAK / GRUPOS DE EDAD			
		Araba	Bizkaia	Gipuzkoa	Gizona / Hombre	Emakumea / Mujer	18-29	30-45	46-64	≥ 65
Oso ona / Muy buena	52	49	51	56	52	52	47	47	51	64
Nahikoa ona / Bastante buena	45	49	46	40	45	44	52	51	46	30
Nahikoa txarra / Bastante mala	1	0	1	1	1	1	1	1	0	2
Oso txarra / Muy mala	0	0	0	0	0	0	0	1	0	0
Ed-Ee / Ns-Nc	2	2	2	2	2	2	0	1	2	5
<i>Ehuneko bertikalak / Porcentajes verticales</i>	100	100	100	100	100	100	100	100	100	100
<i>n (absolutu haztatu gabeak) / n (absolutos sin ponderar)</i>	(655)	(179)	(257)	(219)	(333)	(322)	(91)	(192)	(225)	(147)

	Guztira / Total	JAIOTERRIA / LUGAR DE NACIMIENTO			KLASE SOZIALA / CLASE SOCIAL			UDALERRI TAMAINA / TAMAÑO MUNICIPIO		
		EAE+Nafarroa / CAPV+Navarra	Estatur / Estado	Atzerria / Extranjero	Baxua / Baja	Erdikoa / Media	Altua / Alta	Txikia / Pequeño	Ertaina / Mediano	Hiriburua / Capital
Oso ona / Muy buena	52	51	56	57	48	54	57	59	45	56
Nahikoa ona / Bastante buena	45	46	39	43	48	45	36	39	51	41
Nahikoa txarra / Bastante mala	1	1	1	0	2	0	2	0	1	1
Oso txarra / Muy mala	0	0	1	0	0	0	0	0	0	0
Ed-Ee / Ns-Nc	2	2	4	0	3	1	5	2	3	2
<i>Ehuneko bertikalak / Porcentajes verticales</i>	100	100	100	100	100	100	100	100	100	100
<i>n (absolutu haztatu gabeak) / n (absolutos sin ponderar)</i>	(655)	(480)	(134)	(40)	(204)	(384)	(63)	(101)	(235)	(319)

3.3 – Konfinamendua eramatea / Sobrellevar el confinamiento

Oro har, zer moduz ari zara eramaten konfinamendua? /

En general, ¿cómo diría que está sobrellevando Ud. el confinamiento?

	Guztira / Total	LURRALDEA / TERRITORIO			SEXUA / SEXO		ADIN TALDEAK / GRUPOS DE EDAD			
		Araba	Bizkaia	Gipuzkoa	Gizona / Hombre	Emakumea / Mujer	18-29	30-45	46-64	≥ 65
Oso ondo / Muy bien	20	19	22	19	22	19	18	22	19	21
Nahikoa ondo / Bastante bien	65	67	64	64	64	65	66	62	64	67
Nahikoa gaizki / Bastante mal	12	11	12	12	12	12	15	12	14	7
Oso gaizki / Muy mal	3	3	2	3	2	3	1	4	1	4
Ed-Ee / Ns-Nc	0	1	0	1	0	1	0	0	1	1
<i>Ehuneko bertikalak / Porcentajes verticales</i>	100	100	100	100	100	100	100	100	100	100
<i>n (absolutu haztatu gabeak) / n (absolutos sin ponderar)</i>	(750)	(200)	(300)	(250)	(375)	(375)	(95)	(211)	(260)	(184)

	Guztira / Total	JAIOTERRIA / LUGAR DE NACIMIENTO			KLASE SOZIALA / CLASE SOCIAL			UDALERRI TAMAINA / TAMAÑO MUNICIPIO		
		EAE+Nafarroa / CAPV+Navarra	Estadia / Estado	Atzerria / Extranjero	Baxua / Baja	Erdikoa / Media	Altua / Alta	Txikia / Pequeño	Ertaina / Mediano	Hiriburua / Capital
Oso ondo / Muy bien	20	21	16	24	19	20	23	17	19	23
Nahikoa ondo / Bastante bien	65	65	65	59	59	68	65	66	65	64
Nahikoa gaizki / Bastante mal	12	12	12	14	16	10	8	15	14	9
Oso gaizki / Muy mal	3	2	6	3	5	1	4	2	3	3
Ed-Ee / Ns-Nc	0	0	2	0	1	0	0	0	0	1
<i>Ehuneko bertikalak / Porcentajes verticales</i>	100	100	100	100	100	100	100	100	100	100
<i>n (absolutu haztatu gabeak) / n (absolutos sin ponderar)</i>	(750)	(539)	(167)	(43)	(248)	(430)	(67)	(110)	(258)	(382)

3.4 – Hurrek konfinamendua eramatea / Sobrellevar el confinamiento por las niñas y los niños

Zer moduz esango zenuke daramala konfinamendua 14 urte baino gutxiagoko pertsona horrek? /
 ¿Cómo diría que esa persona menor de 14 años está sobrellevando el confinamiento?

Galdera hau egin zaie bakarrik 14 urtetik beherako norbaitekin bizi direnei (%19) / Esta pregunta se ha realizado únicamente a quienes conviven con alguna persona menor de 14 años (19%)

	Guztira / Total	LURRALDEA / TERRITORIO			SEXUA / SEXO		ADIN TALDEAK / GRUPOS DE EDAD			
		Araba	Bizkaia	Gipuzkoa	Gizona / Hombre	Emakumea / Mujer	18-29	30-45	46-64	≥ 65
Oso ondo / Muy bien	38	32	36	43	40	35	46	35	43	100
Nahikoa ondo / Bastante bien	49	55	45	51	50	47	30	52	45	0
Nahikoa gaizki / Bastante mal	6	9	4	6	6	6	24	5	5	0
Oso gaizki / Muy mal	4	0	9	0	4	4	0	4	4	0
Ed-Ee / Ns-Nc	4	5	6	0	1	8	0	4	4	0
<i>Ehuneko bertikalak / Porcentajes verticales</i>	100	100	100	100	100	100	100	100	100	100
<i>n (absolutu haztatu gabeak) / n (absolutos sin ponderar)</i>	(140)	(44)	(47)	(49)	(78)	(62)	(7)	(95)	(37)	(1)

	Guztira / Total	JAIOTERRIA / LUGAR DE NACIMIENTO			KLASE SOZIALA / CLASE SOCIAL			UDALERRI TAMAINA / TAMAÑO MUNICIPIO		
		EAE+Nafarroa / CAPV+Navarra	Estatua / Estado	Atzerria / Extranjero	Baxua / Baja	Erdikoa / Media	Altua / Alta	Txikia / Pequeño	Ertaina / Mediano	Hiriburua / Capital
Oso ondo / Muy bien	38	38	30	46	34	37	60	40	31	45
Nahikoa ondo / Bastante bien	49	49	57	33	48	51	29	54	49	45
Nahikoa gaizki / Bastante mal	6	6	6	7	4	6	11	5	7	5
Oso gaizki / Muy mal	4	4	6	0	6	3	0	0	9	0
Ed-Ee / Ns-Nc	4	3	0	13	8	2	0	2	4	4
<i>Ehuneko bertikalak / Porcentajes verticales</i>	100	100	100	100	100	100	100	100	100	100
<i>n (absolutu haztatu gabeak) / n (absolutos sin ponderar)</i>	(140)	(102)	(22)	(16)	(42)	(89)	(9)	(32)	(53)	(55)

3.5 – Adineko pertsonen konfinamendua eramatea / Sobrellevar el confinamiento por parte de las personas mayores

Zer moduz esango zenuke daramala konfinamendua 65 urte baino gehiagoko pertsona horrek? /
¿Cómo diría que esa persona mayor de 65 años está sobrellevando el confinamiento?

Galdera hau egin zaie bakarrik 65 urtetik gorako norbaitekin harreman estua dutenei (%79) /

Esta pregunta se ha realizado únicamente a quienes tienen una relación estrecha con alguna persona de más de 65 años (79%)

	Guztira / Total	LURRALDEA / TERRITORIO			SEXUA / SEXO		ADIN TALDEAK / GRUPOS DE EDAD			
		Araba	Bizkaia	Gipuzkoa	Gizona / Hombre	Emakumea / Mujer	18-29	30-45	46-64	≥ 65
Oso ondo / Muy bien	17	18	17	16	16	18	10	14	19	21
Nahikoa ondo / Bastante bien	54	53	52	56	56	51	53	58	49	55
Nahikoa gaizki / Bastante mal	21	21	22	19	22	20	28	25	20	16
Oso gaizki / Muy mal	5	6	4	6	3	6	9	3	8	1
Ed-Ee / Ns-Nc	4	2	4	3	3	4	0	1	4	7
<i>Ehuneko bertikalak / Porcentajes verticales</i>	100	100	100	100	100	100	100	100	100	100
<i>n (absolutu haztatu gabeak) / n (absolutos sin ponderar)</i>	(592)	(156)	(246)	(190)	(279)	(313)	(67)	(174)	(215)	(136)

	Guztira / Total	JAIOTERRIA / LUGAR DE NACIMIENTO			KLASE SOZIALA / CLASE SOCIAL			UDALERRI TAMAINA / TAMAÑO MUNICIPIO		
		EAE+Nafarroa / CAPV+Navarra	Estaturia / Estado	Atzerria / Extranjero	Baxua / Baja	Erdikoa / Media	Altua / Alta	Txikia / Pequeño	Ertaina / Mediano	Hiriburua / Capital
Oso ondo / Muy bien	17	16	17	26	15	18	17	15	16	18
Nahikoa ondo / Bastante bien	54	56	49	39	56	52	56	60	52	53
Nahikoa gaizki / Bastante mal	21	21	21	31	18	23	24	21	22	21
Oso gaizki / Muy mal	5	5	4	4	3	6	1	2	6	5
Ed-Ee / Ns-Nc	4	2	8	0	7	2	2	3	4	3
<i>Ehuneko bertikalak / Porcentajes verticales</i>	100	100	100	100	100	100	100	100	100	100
<i>n (absolutu haztatu gabeak) / n (absolutos sin ponderar)</i>	(592)	(435)	(133)	(24)	(184)	(349)	(56)	(89)	(203)	(300)

3.6 – Etxetik ateratzeko maiztasuna / Frecuencia con la que se sale de casa

Zenbatero ateratzen zara etxetik janaria edo bestelako beharrezko gauzak erostera? / ¿Con qué frecuencia sale Ud. de casa para comprar comida u otras cosas necesarias?

	Guztira / Total	LURRALDEA / TERRITORIO			SEXUA / SEXO		ADIN TALDEAK / GRUPOS DE EDAD			
		Araba	Bizkaia	Gipuzkoa	Gizona / Hombre	Emakumea / Mujer	18-29	30-45	46-64	≥ 65
Egunean behin baino gehiagotan / Varias veces al día	1	1	2	1	1	1	0	1	2	1
Egunean behin / Una vez al día	11	5	12	11	15	7	2	8	15	11
Astean behin baino gehiagotan / Varias veces por semana	29	32	27	30	31	27	22	27	36	25
Astean behin / Una vez por semana	33	37	35	30	31	36	46	41	29	26
Hilean behin baino gehiagotan / Varias veces al mes	8	8	8	8	7	9	14	9	7	6
Hilean behin edo gutxiagotan / Una vez al mes o menos	5	4	5	6	4	7	4	6	2	10
Inoiz ez / Nunca	12	15	10	14	11	13	11	8	8	22
Ed-Ee / Ns-Nc	0	0	0	0	0	0	0	0	1	0
<i>Ehunek bertikalak / Porcentajes verticales</i>	100	100	100	100	100	100	100	100	100	100
<i>n (absolutu haztatu gabeak) / n (absolutos sin ponderar)</i>	(750)	(200)	(300)	(250)	(375)	(375)	(95)	(211)	(260)	(184)

	Guztira / Total	JAIOTERRIA / LUGAR DE NACIMIENTO			KLASE SOZIALA / CLASE SOCIAL			UDALERRI TAMAINA / TAMAÑO MUNICIPIO		
		EAE+Nafarroa / CAPV+Navarra	Estatua / Estado	Atzerria / Extranjero	Baxua / Baja	Erdikoa / Media	Altua / Alta	Txikia / Pequeño	Ertaina / Mediano	Hiriburua / Capital
Egunean behin baino gehiagotan / Varias veces al día	1	2	0	0	1	2	0	0	2	1
Egunean behin / Una vez al día	11	11	9	5	10	11	11	11	13	8
Astean behin baino gehiagotan / Varias veces por semana	29	30	27	23	28	29	31	37	20	34
Astean behin / Una vez por semana	33	33	32	47	34	33	37	29	33	35
Hilean behin baino gehiagotan / Varias veces al mes	8	9	6	7	10	8	3	5	9	8
Hilean behin edo gutxiagotan / Una vez al mes o menos	5	4	10	0	6	5	3	5	6	5
Inoiz ez / Nunca	12	10	15	19	10	13	14	13	16	9
Ed-Ee / Ns-Nc	0	0	1	0	0	0	0	0	0	0
<i>Ehunek bertikalak / Porcentajes verticales</i>	100	100	100	100	100	100	100	100	100	100
<i>n (absolutu haztatu gabeak) / n (absolutos sin ponderar)</i>	(750)	(539)	(167)	(43)	(248)	(430)	(67)	(110)	(258)	(382)

Eta lanera joateko? / ¿Y para acudir a su trabajo?

Galdera hau egin zitzaien bakarrik lan egiten dutenei, ERTEan, osasunagatiko bajaran edo ezinbesteko betebeharrangatik baimenarekin daudenak barne (%53) / Esta pregunta se realizó únicamente a quienes trabajan, incluidos quienes están en un ERTE, de baja por motivos de salud o con permiso por deberes inexcusables (53%)

	Guztira / Total	LURRALDEA / TERRITORIO			SEXUA / SEXO		ADIN TALDEAK / GRUPOS DE EDAD			
		Araba	Bizkaia	Gipuzkoa	Gizona / Hombre	Emakumea / Mujer	18-29	30-45	46-64	≥ 65
Egunean behin baino gehiagotan / Varias veces al día	3	4	2	4	4	2	3	3	2	0
Egunean behin / Una vez al día	26	29	24	27	32	17	24	33	20	0
Astean behin baino gehiagotan / Varias veces por semana	6	7	7	5	7	5	3	4	9	42
Astean behin / Una vez por semana	5	2	5	6	5	4	5	6	4	0
Hilean behin baino gehiagotan / Varias veces al mes	2	2	2	1	3	0	0	2	2	0
Hilean behin edo gutxiagotan / Una vez al mes o menos	1	2	1	1	1	1	0	1	1	0
Inoiz ez / Nunca	58	54	60	56	47	70	65	52	61	58
Ed-Ee / Ns-Nc	0	0	0	0	0	0	0	0	0	0
<i>Ehuneko bertikalak / Porcentajes verticales</i>	100	100	100	100	100	100	100	100	100	100
<i>n (absolutu haztatu gabeak) / n (absolutos sin ponderar)</i>	(394)	(101)	(164)	(129)	(216)	(178)	(48)	(166)	(176)	(4)

	Guztira / Total	JAIOTERRIA / LUGAR DE NACIMIENTO			KLASE SOZIALA / CLASE SOCIAL			UDALERRI TAMAINA / TAMAÑO MUNICIPIO		
		EAE+Nafarroa / CAPV+Navarra	Estatua / Estado	Atzerria / Extranjero	Baxua / Baja	Erdikoa / Media	Altua / Alta	Txikia / Pequeño	Ertaina / Mediano	Hiriburua / Capital
Egunean behin baino gehiagotan / Varias veces al día	3	3	3	2	6	1	0	2	3	3
Egunean behin / Una vez al día	26	24	28	35	28	26	11	35	25	22
Astean behin baino gehiagotan / Varias veces por semana	6	6	8	3	2	9	0	4	7	7
Astean behin / Una vez por semana	5	5	5	8	4	4	14	8	6	3
Hilean behin baino gehiagotan / Varias veces al mes	2	2	1	0	2	1	7	6	0	2
Hilean behin edo gutxiagotan / Una vez al mes o menos	1	1	1	0	0	1	0	0	1	1
Inoiz ez / Nunca	58	59	54	52	58	56	68	46	59	62
Ed-Ee / Ns-Nc	0	0	0	0	0	0	0	0	0	0
<i>Ehuneko bertikalak / Porcentajes verticales</i>	100	100	100	100	100	100	100	100	100	100
<i>n (absolutu haztatu gabeak) / n (absolutos sin ponderar)</i>	(394)	(315)	(49)	(30)	(114)	(246)	(33)	(66)	(139)	(189)

Eta txakurra ateratzera? / ¿Y para sacar al perro?

Galdera hau egin zitzaien bakarrik txakurra dutenei (%16) / Esta pregunta se realizó únicamente a quienes tienen perro (16%)

	Guztira / Total	LURRALDEA / TERRITORIO			SEXUA / SEXO		ADIN TALDEAK / GRUPOS DE EDAD			
		Araba	Bizkaia	Gipuzkoa	Gizona / Hombre	Emakumea / Mujer	18-29	30-45	46-64	≥ 65
Egunean behin baino gehiagotan / Varias veces al día	52	40	55	52	56	49	41	61	50	49
Egunean behin / Una vez al día	20	17	18	25	18	23	31	14	21	20
Astean behin baino gehiagotan / Varias veces por semana	2	7	0	2	1	2	2	1	3	0
Astean behin / Una vez por semana	1	7	0	0	2	0	0	1	2	0
Hilean behin baino gehiagotan / Varias veces al mes	0	0	0	0	0	0	0	0	0	0
Hilean behin edo gutxiagotan / Una vez al mes o menos	1	0	0	2	2	0	0	0	3	0
Inoiz ez / Nunca	24	30	27	18	22	26	26	22	22	31
Ed-Ee / Ns-Nc	0	0	0	0	0	0	0	0	0	0
<i>Ehunekoa bertikalak / Porcentajes verticales</i>	100	100	100	100	100	100	100	100	100	100
<i>n (absolutu haztatu gabeak) / n (absolutos sin ponderar)</i>	(123)	(30)	(49)	(44)	(62)	(61)	(26)	(44)	(34)	(19)

	Guztira / Total	JAIOTERRIA / LUGAR DE NACIMIENTO			KLASE SOZIALA / CLASE SOCIAL			UDALERRI TAMAINA / TAMAÑO MUNICIPIO		
		EAE+Nafarroa / CAPV+Navarra	Estaturia / Estado	Atzerria / Extranjero	Baxua / Baja	Erdikoa / Media	Altua / Alta	Txikia / Pequeño	Ertaina / Mediano	Hiriburua / Capital
Egunean behin baino gehiagotan / Varias veces al día	52	54	47	25	60	48	47	27	51	62
Egunean behin / Una vez al día	20	20	22	25	16	23	19	25	19	21
Astean behin baino gehiagotan / Varias veces por semana	2	2	0	14	0	3	0	0	2	2
Astean behin / Una vez por semana	1	1	0	0	0	2	0	0	0	2
Hilean behin baino gehiagotan / Varias veces al mes	0	0	0	0	0	0	0	0	0	0
Hilean behin edo gutxiagotan / Una vez al mes o menos	1	1	0	0	0	1	0	0	2	0
Inoiz ez / Nunca	24	23	30	35	24	22	34	48	27	13
Ed-Ee / Ns-Nc	0	0	0	0	0	0	0	0	0	0
<i>Ehunekoa bertikalak / Porcentajes verticales</i>	100	100	100	100	100	100	100	100	100	100
<i>n (absolutu haztatu gabeak) / n (absolutos sin ponderar)</i>	(123)	(99)	(20)	(4)	(43)	(67)	(13)	(17)	(50)	(56)

Eta pertsona dependenteren bati laguntzeko? / ¿Y para ayudar a alguna persona dependiente?

Galdera hau egin zitzaizen bakarrik beraiekin bizi ez den pertsona dependenteren bati laguntzen diotenei (%32) / Esta pregunta se realizó únicamente a quienes ayudan a alguna persona dependiente con la que no conviven (32%)

	Guztira / Total	LURRALDEA / TERRITORIO			SEXUA / SEXO		ADIN TALDEAK / GRUPOS DE EDAD			
		Araba	Bizkaia	Gipuzkoa	Gizona / Hombre	Emakumea / Mujer	18-29	30-45	46-64	≥ 65
Egunean behin baino gehiagotan / Varias veces al día	4	1	3	5	4	3	0	4	5	2
Egunean behin / Una vez al día	8	4	11	4	9	6	4	8	9	5
Astean behin baino gehiagotan / Varias veces por semana	17	12	16	21	15	19	17	14	23	6
Astean behin / Una vez por semana	24	24	26	23	29	20	23	39	22	7
Hilean behin baino gehiagotan / Varias veces al mes	5	1	6	4	4	5	16	2	5	0
Hilean behin edo gutxiagotan / Una vez al mes o menos	4	3	2	8	5	3	15	5	2	0
Inoiz ez / Nunca	38	54	36	33	32	44	24	30	33	77
Ed-Ee / Ns-Nc	0	0	0	1	1	0	0	0	0	2
<i>Ehuneko bertikalak / Porcentajes verticales</i>	100	100	100	100	100	100	100	100	100	100
<i>n (absolutu haztatu gabeak) / n (absolutos sin ponderar)</i>	(237)	(68)	(94)	(75)	(114)	(123)	(29)	(68)	(101)	(39)

	Guztira / Total	JAIOTERRIA / LUGAR DE NACIMIENTO			KLASE SOZIALA / CLASE SOCIAL			UDALERRI TAMAINA / TAMAÑO MUNICIPIO		
		EAE+Nafarroa / CAPV+Navarra	Estatua / Estado	Atzerria / Extranjero	Baxua / Baja	Erdikoa / Media	Altua / Alta	Txikia / Pequeño	Ertaina / Mediano	Hiriburua / Capital
Egunean behin baino gehiagotan / Varias veces al día	4	2	10	13	8	2	0	8	4	1
Egunean behin / Una vez al día	8	7	12	0	6	9	5	9	9	6
Astean behin baino gehiagotan / Varias veces por semana	17	20	6	8	16	20	0	20	14	19
Astean behin / Una vez por semana	24	28	6	28	25	23	32	19	30	21
Hilean behin baino gehiagotan / Varias veces al mes	5	6	1	0	3	6	6	3	4	6
Hilean behin edo gutxiagotan / Una vez al mes o menos	4	5	0	0	4	5	0	0	7	3
Inoiz ez / Nunca	38	33	62	51	38	36	53	41	32	44
Ed-Ee / Ns-Nc	0	0	3	0	0	0	5	0	1	0
<i>Ehuneko bertikalak / Porcentajes verticales</i>	100	100	100	100	100	100	100	100	100	100
<i>n (absolutu haztatu gabeak) / n (absolutos sin ponderar)</i>	(237)	(187)	(41)	(9)	(69)	(146)	(22)	(40)	(86)	(111)

3.7 – Sentimenduak etxetik ateratzean / Sentimientos cuando sale de casa

Aipatutako egoera horietako edozeinengatik etxetik ateratzen zarenean, zenbateraino sentitzen duzu beldurra, estresa edo antsietatea? / Cuando Ud. sale de casa por cualquiera de las circunstancias mencionadas, ¿en qué medida siente miedo, estrés o ansiedad?

	Guztira / Total	LURRALDEA / TERRITORIO			SEXUA / SEXO		ADIN TALDEAK / GRUPOS DE EDAD			
		Araba	Bizkaia	Gipuzkoa	Gizona / Hombre	Emakumea / Mujer	18-29	30-45	46-64	≥ 65
Asko / Mucho	8	8	9	6	6	9	3	8	6	12
Dezente / Bastante	19	22	19	19	13	26	17	20	21	17
Gutxi / Poco	42	38	42	43	42	42	46	41	47	33
Batere ez / Nada	28	26	29	28	37	20	32	29	25	31
Ed-Ee / Ns-Nc	3	7	1	4	2	3	2	1	2	7
<i>Ehuneko bertikalak / Porcentajes verticales</i>	100	100	100	100	100	100	100	100	100	100
<i>n (absolutu haztatu gabeak) / n (absolutos sin ponderar)</i>	(750)	(200)	(300)	(250)	(375)	(375)	(95)	(211)	(260)	(184)

	Guztira / Total	JAIOTERRIA / LUGAR DE NACIMIENTO			KLASE SOZIALA / CLASE SOCIAL			UDALERRI TAMAINA / TAMAÑO MUNICIPIO		
		EAE+Nafarroa / CAPV+Navarra	Estadia / Estado	Atzerria / Extranjero	Baxua / Baja	Erdikoa / Media	Altua / Alta	Txikia / Pequeño	Ertaina / Mediano	Hiriburua / Capital
Asko / Mucho	8	5	12	27	13	5	6	3	10	7
Dezente / Bastante	19	19	19	23	22	19	12	26	21	16
Gutxi / Poco	42	45	36	26	34	46	45	47	38	43
Batere ez / Nada	28	29	29	20	30	27	33	24	27	31
Ed-Ee / Ns-Nc	3	2	4	4	2	3	4	1	4	3
<i>Ehuneko bertikalak / Porcentajes verticales</i>	100	100	100	100	100	100	100	100	100	100
<i>n (absolutu haztatu gabeak) / n (absolutos sin ponderar)</i>	(750)	(539)	(167)	(43)	(248)	(430)	(67)	(110)	(258)	(382)

*Eta zenbateraino sentitzen duzu lasaitua edo askatasun sentsazioa? /
¿Y en qué medida siente alivio o sensación de libertad?*

	Guztira / Total	LURRALDEA / TERRITORIO			SEXUA / SEXO		ADIN TALDEAK / GRUPOS DE EDAD			
		Araba	Bizkaia	Gipuzkoa	Gizona / Hombre	Emakumea / Mujer	18-29	30-45	46-64	≥ 65
Asko / Mucho	12	12	10	13	13	10	18	7	12	13
Dezente / Bastante	25	28	26	24	28	23	26	25	23	28
Gutxi / Poco	41	39	44	38	40	43	41	46	46	29
Batere ez / Nada	16	13	16	19	15	18	11	17	15	20
Ed-Ee / Ns-Nc	5	9	4	6	4	7	3	4	4	10
<i>Ehuneko bertikalak / Porcentajes verticales</i>	100	100	100	100	100	100	100	100	100	100
<i>n (absolutu haztatu gabeak) / n (absolutos sin ponderar)</i>	(750)	(200)	(300)	(250)	(375)	(375)	(95)	(211)	(260)	(184)

	Guztira / Total	JAIOTERRIA / LUGAR DE NACIMIENTO			KLASE SOZIALA / CLASE SOCIAL			UDALERRI TAMAINA / TAMAÑO MUNICIPIO		
		EAE+Nafarroa / CAPV+Navarra	Estadia / Estado	Atzerria / Extranjero	Baxua / Baja	Erdikoa / Media	Altua / Alta	Txikia / Pequeño	Ertaina / Mediano	Hiriburua / Capital
Asko / Mucho	12	12	8	14	13	10	15	9	10	14
Dezente / Bastante	25	25	29	16	20	27	28	20	28	25
Gutxi / Poco	41	41	40	43	39	44	37	46	35	45
Batere ez / Nada	16	17	15	17	23	13	15	20	22	11
Ed-Ee / Ns-Nc	5	4	7	11	5	6	4	5	5	6
<i>Ehuneko bertikalak / Porcentajes verticales</i>	100	100	100	100	100	100	100	100	100	100
<i>n (absolutu haztatu gabeak) / n (absolutos sin ponderar)</i>	(750)	(539)	(167)	(43)	(248)	(430)	(67)	(110)	(258)	(382)

3.8 – Ariketa fisikoa / Ejercicio físico

Konfinamenduan zehar, ariketa fisikoa egiten duzu etxean? / Durante el confinamiento, ¿realiza Ud. ejercicio físico en su casa?

	Guztira / Total	LURRALDEA / TERRITORIO			SEXUA / SEXO		ADIN TALDEAK / GRUPOS DE EDAD			
		Araba	Bizkaia	Gipuzkoa	Gizona / Hombre	Emakumea / Mujer	18-29	30-45	46-64	≥ 65
Bai, egunero / Sí, diariamente	43	44	41	46	41	45	43	31	39	63
Bai, astean behin baino gehiagotan / Sí, varias veces por semana	17	16	17	17	16	17	24	21	15	10
Bai, noizean behin / Sí, de vez en cuando	22	20	24	18	24	19	22	27	21	16
Ez / No	19	20	18	19	19	19	11	21	25	11
Ed-Ee / Ns-Nc	0	0	0	0	0	0	0	0	0	0
<i>Ehuneko bertikalak / Porcentajes verticales</i>	100	100	100	100	100	100	100	100	100	100
<i>n (absolutu haztatu gabeak) / n (absolutos sin ponderar)</i>	(750)	(200)	(300)	(250)	(375)	(375)	(95)	(211)	(260)	(184)

	Guztira / Total	JAIOTERRIA / LUGAR DE NACIMIENTO			KLASE SOZIALA / CLASE SOCIAL			UDALERRI TAMAINA / TAMAÑO MUNICIPIO		
		EAE+Nafarroa / CAPV+Navarra	Estata / Estado	Atzerria / Extranjero	Baxua / Baja	Erdikoa / Media	Altua / Alta	Txikia / Pequeño	Ertaina / Mediano	Hiriburua / Capital
Bai, egunero / Sí, diariamente	43	42	53	21	39	43	50	42	44	42
Bai, astean behin baino gehiagotan / Sí, varias veces por semana	17	18	11	17	15	18	18	17	15	18
Bai, noizean behin / Sí, de vez en cuando	22	21	20	42	24	21	17	20	22	22
Ez / No	19	20	16	20	22	18	15	21	18	18
Ed-Ee / Ns-Nc	0	0	0	0	0	0	0	0	0	0
<i>Ehuneko bertikalak / Porcentajes verticales</i>	100	100	100	100	100	100	100	100	100	100
<i>n (absolutu haztatu gabeak) / n (absolutos sin ponderar)</i>	(750)	(539)	(167)	(43)	(248)	(430)	(67)	(110)	(258)	(382)

3.9 – Elikadura / Alimentación

Zure ustez, konfinamenduan lehen baino modu osasungarriagoan elikatzen ari zara, berdin, ala osasunaren aldetik lehen baino okerrago? /
¿Diría que durante el confinamiento se está alimentando Ud. de forma más saludable que antes, igual, o menos saludable?

	Guztira / Total	LURRALDEA / TERRITORIO			SEXUA / SEXO		ADIN TALDEAK / GRUPOS DE EDAD			
		Araba	Bizkaia	Gipuzkoa	Gizona / Hombre	Emakumea / Mujer	18-29	30-45	46-64	≥ 65
Lehen baino osasungarriago / Más saludable	12	13	11	14	12	13	18	14	13	8
Berdin / Igual	76	77	76	74	75	76	68	71	73	88
Osasunaren aldetik okerrago / Menos saludable	12	10	12	12	13	11	13	15	14	4
Ed-Ee / Ns-Nc	0	1	0	0	0	0	1	0	1	0
<i>Ehuneko bertikalak / Porcentajes verticales</i>	100	100	100	100	100	100	100	100	100	100
<i>n (absolutu haztatu gabeak) / n (absolutos sin ponderar)</i>	(750)	(200)	(300)	(250)	(375)	(375)	(95)	(211)	(260)	(184)

	Guztira / Total	JAIOTERRIA / LUGAR DE NACIMIENTO			KLASE SOZIALA / CLASE SOCIAL			UDALERRI TAMAINA / TAMAÑO MUNICIPIO		
		EAE+Nafarroa / CAPV+Navarra	Estadia / Estado	Atzerria / Extranjero	Baxua / Baja	Erdikoa / Media	Altua / Alta	Txikia / Pequeño	Ertaina / Mediano	Hiriburua / Capital
Lehen baino osasungarriago / Más saludable	12	13	6	26	16	10	11	10	10	15
Berdin / Igual	76	74	84	56	70	78	81	78	78	73
Osasunaren aldetik okerrago / Menos saludable	12	12	10	18	14	12	7	12	12	12
Ed-Ee / Ns-Nc	0	0	0	0	1	0	0	0	0	0
<i>Ehuneko bertikalak / Porcentajes verticales</i>	100	100	100	100	100	100	100	100	100	100
<i>n (absolutu haztatu gabeak) / n (absolutos sin ponderar)</i>	(750)	(539)	(167)	(43)	(248)	(430)	(67)	(110)	(258)	(382)

4 – Osasun krisiaren kudeaketa / Gestión de la crisis sanitaria

4.1 – Osakidetzaren osasun-arreta / Asistencia sanitaria de Osakidetza

Zuk dakizunaren edo entzun duzunaren arabera, nola baloratuko zenuke 0tik 10erako eskala batean Covid-19a duten gaixoei Osakidetza ematen ari den osasun arreta? 0ak esan nahi du arreta oso txarra dela eta 10ak oso ona dela /

Por lo que Ud. sabe o ha oído, ¿cómo valoraría Ud en una escala de 0 a 10 la atención sanitaria que Osakidetza está dando a las personas enfermas por Covid-19? El 0 significa que la atención es muy mala y 10 que la atención es muy buena

	Guztira / Total	LURRALDEA / TERRITORIO			SEXUA / SEXO		ADIN TALDEAK / GRUPOS DE EDAD			
		Araba	Bizkaia	Gipuzkoa	Gizona / Hombre	Emakumea / Mujer	18-29	30-45	46-64	≥ 65
Batezbestekoak (0=oso txarra; 10=oso ona) / Medias (0=muy mala; 10=muy buena)	8,2	8,4	8,1	8,3	8,3	8,2	8,0	8,1	8,4	8,3
<i>n (absolutu haztatu gabeak) / n (absolutos sin ponderar)</i>	(692)	(184)	(282)	(226)	(346)	(346)	(89)	(194)	(248)	(161)

	Guztira / Total	JAIOTERRIA / LUGAR DE NACIMIENTO			KLASE SOZIALA / CLASE SOCIAL			UDALERRI TAMAINA / TAMAÑO MUNICIPIO		
		EAE+Nafarroa / CAPV+Navarra	Estaturia / Estado	Atzerria / Extranjero	Baxua / Baja	Erdikoa / Media	Altua / Alta	Txikia / Pequeño	Ertaina / Mediano	Hiriburua / Capital
Batezbestekoak (0=oso txarra; 10=oso ona) / Medias (0=muy mala; 10=muy buena)	8,2	8,2	8,3	8,3	8,2	8,2	8,2	8,4	8,2	8,1
<i>n (absolutu haztatu gabeak) / n (absolutos sin ponderar)</i>	(692)	(496)	(155)	(40)	(226)	(402)	(61)	(99)	(241)	(352)

	Guztira / Total	HAUTESKUNDE AUTONOMIKOETAN BOTO GEHIEN LORTZEA NAHIAGO DEN ALDERDIA / PARTIDO QUE PREFIERE QUE TENGA MÁS VOTOS EN ELECCIONES AUTONÓMICAS						
		EAJ-PNV	EH BILDU	ELKARREKIN-PODEMOS	PSE-EE	PP+CIUDADANOS	Beste bat / Otros	Ed-Ee / Ns-Nc
Batezbestekoak (0=oso txarra; 10=oso ona) / Medias (0=muy mala; 10=muy buena)	8,2	8,5	7,7	7,6	8,0	8,0	8,3	8,2
<i>n (absolutu haztatu gabeak) / n (absolutos sin ponderar)</i>	(692)	(198)	(65)	(31)	(30)	(11)	(14)	(343)

4.2 – Osasun informazio eta gomendioen argitasuna / Claridad de la información y las recomendaciones sanitarias

Eta nola baloratuko zenuke, berriro ere 0tik 10era, Euskadiko osasun agintariak herritarrei ematen dieten informazio eta gomendioen argitasuna? Oak esan nahi du informazioa eta gomendioak ez direla batere argiak eta 10ak oso argiak direla / ¿Y cómo valoraría, también de 0 a 10, la claridad de la información y las recomendaciones que se dan a la ciudadanía por parte de las autoridades sanitarias de Euskadi? 0 significa que la información y las recomendaciones no son nada claras y 10 que son muy claras

	Guztira / Total	LURRALDEA / TERRITORIO			SEXUA / SEXO		ADIN TALDEAK / GRUPOS DE EDAD			
		Araba	Bizkaia	Gipuzkoa	Gizona / Hombre	Emakumea / Mujer	18-29	30-45	46-64	≥ 65
Batezbestekoak (0=ez batere argiak; 10=oso argiak) / Medias (0=nada claras; 10=muy claras)	6,8	6,6	6,8	7,0	6,7	7,0	6,8	6,8	6,8	7,0
<i>n (absolutu haztatu gabeak) / n (absolutos sin ponderar)</i>	(733)	(198)	(290)	(245)	(367)	(366)	(92)	(209)	(256)	(176)

	Guztira / Total	JAIOTERRIA / LUGAR DE NACIMIENTO			KLASE SOZIALA / CLASE SOCIAL			UDALERRI TAMAINA / TAMAÑO MUNICIPIO		
		EAE+Nafarroa / CAPV+Navarra	Estatua / Estado	Atzerria / Extranjero	Baxua / Baja	Erdikoa / Media	Altua / Alta	Txikia / Pequeño	Ertaina / Mediano	Hiriburua / Capital
Batezbestekoak (0=ez batere argiak; 10=oso argiak) / Medias (0=nada claras; 10=muy claras)	6,8	6,7	6,9	8,2	6,7	6,9	6,8	6,9	6,9	6,8
<i>n (absolutu haztatu gabeak) / n (absolutos sin ponderar)</i>	(733)	(531)	(159)	(42)	(242)	(420)	(66)	(108)	(250)	(375)

	Guztira / Total	HAUTESKUNDE AUTONOMIKOETAN BOTO GEHIEN LORTZEA NAHIAGO DEN ALDERDIA / PARTIDO QUE PREFIERE QUE TENGA MÁS VOTOS EN ELECCIONES AUTONÓMICAS						
		EAJ-PNV	EH BILDU	ELKARREKIN- PODEMOS	PSE-EE	PP+CIUDADANOS	Beste bat / Otros	Ed-Ee / Ns-Nc
Batezbestekoak (0=ez batere argiak; 10=oso argiak) / Medias (0=nada claras; 10=muy claras)	6,8	7,5	6,0	7,1	7,4	5,0	7,4	6,6
<i>n (absolutu haztatu gabeak) / n (absolutos sin ponderar)</i>	(733)	(205)	(72)	(30)	(31)	(10)	(16)	(369)

4.3 – Gizartearen beharrei emandako erantzuna / Respuesta a las necesidades de la sociedad

Berriro ere 0tik 10erako eskalan, nola baloratuko zenuke krisi honetan Euskadiko osasun agintariak herritarren beharrei ematen ari diren erantzuna? Oak esan nahi du erantzuna oso txarra izaten ari dela eta 10ak oso ona izaten ari dela / ¿Cómo valoraría en la misma escala de 0 a 10, la respuesta que las autoridades sanitarias de Euskadi están dando a las necesidades de la sociedad durante esta crisis? 0 significa que la respuesta está siendo muy mala y 10 que está siendo muy buena

	Guztira / Total	LURRALDEA / TERRITORIO			SEXUA / SEXO		ADIN TALDEAK / GRUPOS DE EDAD			
		Araba	Bizkaia	Gipuzkoa	Gizona / Hombre	Emakumea / Mujer	18-29	30-45	46-64	≥ 65
Batezbestekoak (0=oso txarra; 10=oso ona) / Medias (0=muy mala; 10=muy buena)	6,8	6,4	6,8	6,9	6,8	6,8	6,7	6,7	6,6	7,2
<i>n (absolutu haztatu gabeak) / n (absolutos sin ponderar)</i>	(726)	(191)	(294)	(241)	(369)	(357)	(92)	(208)	(254)	(172)

	Guztira / Total	JAIOTERRIA / LUGAR DE NACIMIENTO			KLASE SOZIALA / CLASE SOCIAL			UDALERRI TAMAINA / TAMAÑO MUNICIPIO		
		EAE+Nafarroa / CAPV+Navarra	Estatua / Estado	Atzerria / Extranjero	Baxua / Baja	Erdikoa / Media	Altua / Alta	Txikia / Pequeño	Ertaina / Mediano	Hiriburua / Capital
Batezbestekoak (0=oso txarra; 10=oso ona) / Medias (0=muy mala; 10=muy buena)	6,8	6,5	7,2	8,0	6,6	6,9	6,8	7,0	6,8	6,7
<i>n (absolutu haztatu gabeak) / n (absolutos sin ponderar)</i>	(726)	(526)	(156)	(43)	(237)	(418)	(67)	(106)	(249)	(371)

	Guztira / Total	HAUTESKUNDE AUTONOMIKOETAN BOTO GEHIEN LORTZEA NAHIAGO DEN ALDERDIA / PARTIDO QUE PREFIERE QUE TENGA MÁS VOTOS EN ELECCIONES AUTONÓMICAS						
		EAJ-PNV	EH BILDU	ELKARREKIN-PODEMOS	PSE-EE	PP+CIUDADANOS	Beste bat / Otros	Ed-Ee / Ns-Nc
Batezbestekoak (0=oso txarra; 10=oso ona) / Medias (0=muy mala; 10=muy buena)	6,8	7,5	6,2	6,5	7,3	6,2	6,7	6,4
<i>n (absolutu haztatu gabeak) / n (absolutos sin ponderar)</i>	(726)	(204)	(72)	(31)	(32)	(10)	(16)	(361)

4.4 – Euskal osasun sistemaren erantzuna beste Autonomia Erkidegoetakoekin alderatuta / Respuesta del sistema sanitario vasco en comparación con el de las otras Comunidades Autónomas

Zure ustez, euskal osasun sistemaren erantzuna beste autonomia erkidegoetako baina hobea, okerragoa ala berdina izaten ari da? /

En su opinión, ¿la respuesta del sistema sanitario vasco está siendo mejor que la de las otras comunidades autónomas, peor que la de las otras comunidades o igual?

	Guztira / Total	LURRALDEA / TERRITORIO			SEXUA / SEXO		ADIN TALDEAK / GRUPOS DE EDAD			
		Araba	Bizkaia	Gipuzkoa	Gizona / Hombre	Emakumea / Mujer	18-29	30-45	46-64	≥ 65
Beste erkidegoetako baina hobea / Mejor que la de las otras comunidades	49	46	48	53	47	52	62	54	43	46
Berdina / Igual	35	39	36	32	41	30	30	31	40	36
Beste erkidegoetako baina okerragoa / Peor que la de las otras comunidades	1	2	1	0	1	1	4	2	0	0
Ed-Ee / Ns-Nc	14	15	15	14	12	17	4	13	16	19
<i>Ehuneko bertikalak / Porcentajes verticales</i>	100	100	100	100	100	100	100	100	100	100
<i>n (absolutu haztatu gabeak) / n (absolutos sin ponderar)</i>	(750)	(200)	(300)	(250)	(375)	(375)	(95)	(211)	(260)	(184)

	Guztira / Total	JAIOTERRIA / LUGAR DE NACIMIENTO			KLASE SOZIALA / CLASE SOCIAL			UDALERRI TAMAINA / TAMAÑO MUNICIPIO		
		EAE+Nafarroa / CAPV+Navarra	Estatua / Estado	Atzerria / Extranjero	Baxua / Baja	Erdikoa / Media	Altua / Alta	Txikia / Pequeño	Ertaina / Mediano	Hiriburua / Capital
Beste erkidegoetako baina hobea / Mejor que la de las otras comunidades	49	50	45	51	49	50	49	55	50	47
Berdina / Igual	35	33	39	42	37	34	37	30	34	38
Beste erkidegoetako baina okerragoa / Peor que la de las otras comunidades	1	1	0	0	1	1	5	1	2	0
Ed-Ee / Ns-Nc	14	15	15	7	14	16	9	14	14	15
<i>Ehuneko bertikalak / Porcentajes verticales</i>	100	100	100	100	100	100	100	100	100	100
<i>n (absolutu haztatu gabeak) / n (absolutos sin ponderar)</i>	(750)	(539)	(167)	(43)	(248)	(430)	(67)	(110)	(258)	(382)

	Guztira / Total	HAUTESKUNDE AUTONOMIKOETAN BOTO GEHIEN LORTZEA NAHIAGO DEN ALDERDIA / PARTIDO QUE PREFERE QUE TENGA MÁS VOTOS EN ELECCIONES AUTONÓMICAS						
		EAJ-PNV	EH BILDU	ELKARREKIN- PODEMOS	PSE-EE	PP+CIUDADANOS	Beste bat / Otros	Ed-Ee / Ns-Nc
Beste erkidegoetako baina hobea / Mejor que la de las otras comunidades	49	65	52	57	29	49	29	42
Berdina / Igual	35	24	37	41	65	51	56	37
Beste erkidegoetako baina okerragoa / Peor que la de las otras comunidades	1	0	1	0	0	0	0	2
Ed-Ee / Ns-Nc	14	11	10	2	6	0	15	19
<i>Ehuneko bertikalak / Porcentajes verticales</i>	100	100	100	100	100	100	100	100
<i>n (absolutu haztatu gabeak) / n (absolutos sin ponderar)</i>	(750)	(206)	(73)	(31)	(32)	(11)	(16)	(381)

4.5 – Eusko Jaurlaritzaren, Espainiako Gobernuaren eta Europar Batasunaren jokaera / Actuación del Gobierno Vasco, el Gobierno Español y la Unión Europea

Nola baloratzen duzu Eusko Jaurlaritza krisi honetan izaten ari den jokabidea 0tik 10erako eskalan? 0ak esan nahi du oso gaizki ari dela eta 10ak oso ondo ari dela

Eta Espainiako Gobernua?

Eta Europar Batasuna? /

¿Cómo valora la actuación que está teniendo el Gobierno Vasco en esta crisis, utilizando una escala de 0 a 10, en la que 0 significa que lo está haciendo muy mal y 10 que lo está haciendo muy bien?

¿Y el Gobierno Español?

¿Y la Unión Europea?

Batezbestekoak (0=oso gaizki; 10=oso ondo) / Medias (0=muy mal; 10=muy bien)	Guztira / Total	LURRALDEA / TERRITORIO			SEXUA / SEXO		ADIN TALDEAK / GRUPOS DE EDAD			
		Araba	Bizkaia	Gipuzkoa	Gizona / Hombre	Emakumea / Mujer	18-29	30-45	46-64	≥ 65
<i>Eusko Jaurlaritza / Gobierno Vasco</i>	6,7	6,5	6,7	6,9	6,6	6,9	6,5	6,4	6,8	7,2
<i>n (absolutu haztatu gabeak) / n (absolutos sin ponderar)</i>	(727)	(195)	(292)	(240)	(368)	(359)	(94)	(208)	(251)	(174)
<i>Espainiako Gobernua / Gobierno Español</i>	5,5	5,0	5,6	5,5	5,4	5,6	5,5	5,3	5,5	5,7
<i>n (absolutu haztatu gabeak) / n (absolutos sin ponderar)</i>	(734)	(196)	(299)	(239)	(371)	(363)	(95)	(211)	(255)	(173)
<i>Europar Batasuna / Unión Europea</i>	4,9	4,9	4,9	4,8	4,5	5,2	5,4	4,5	4,8	5,1
<i>n (absolutu haztatu gabeak) / n (absolutos sin ponderar)</i>	(655)	(177)	(258)	(220)	(340)	(315)	(88)	(192)	(234)	(141)

Batezbestekoak (0=oso gaizki; 10=oso ondo) / Medias (0=muy mal; 10=muy bien)	Guztira / Total	JAIOTERRIA / LUGAR DE NACIMIENTO			KLASE SOZIALA / CLASE SOCIAL			UDALERRI TAMAINA / TAMAÑO MUNICIPIO		
		EAE+Nafarroa / CAPV+Navarra	Estaturia / Estado	Atzerria / Extranjero	Baxua / Baja	Erdikoa / Media	Altua / Alta	Txikia / Pequeño	Ertaina / Mediano	Hiriburua / Capital
<i>Eusko Jaurlaritza / Gobierno Vasco</i>	6,7	6,6	7,1	7,7	6,6	6,8	6,9	6,9	6,8	6,7
<i>n (absolutu haztatu gabeak) / n (absolutos sin ponderar)</i>	(727)	(526)	(158)	(42)	(236)	(421)	(65)	(106)	(249)	(372)
<i>Espainiako Gobernua / Gobierno Español</i>	5,5	5,3	5,9	6,0	5,4	5,6	5,4	5,5	5,6	5,4
<i>n (absolutu haztatu gabeak) / n (absolutos sin ponderar)</i>	(734)	(529)	(161)	(43)	(241)	(424)	(64)	(107)	(252)	(375)
<i>Europar Batasuna / Unión Europea</i>	4,9	4,7	4,9	6,1	4,5	4,9	5,4	4,8	4,9	4,9
<i>n (absolutu haztatu gabeak) / n (absolutos sin ponderar)</i>	(655)	(477)	(138)	(39)	(215)	(376)	(59)	(96)	(223)	(336)

Nola baloratzen duzu Eusko Jaurlaritza krisi honetan izaten ari den jokabidea 0tik 10erako eskalan? Oak esan nahi du oso gaizki ari dela eta 10ak oso ondo ari dela

Eta Espainiako Gobernua?

Eta Europar Batasuna? /

¿Cómo valora la actuación que está teniendo el Gobierno Vasco en esta crisis, utilizando una escala de 0 a 10, en la que 0 significa que lo está haciendo muy mal y 10 que lo está haciendo muy bien?

¿Y el Gobierno Español?

¿Y la Unión Europea?

	Guztira / Total	HAUTESKUNDE AUTONOMIKOETAN BOTO GEHIEN LORTZEA NAHIAGO DEN ALDERDIA / PARTIDO QUE PREFIERE QUE TENGA MÁS VOTOS EN ELECCIONES AUTONÓMICAS						
		EAJ-PNV	EH BILDU	ELKARREKIN- PODEMOS	PSE-EE	PP+CIUDADANOS	Beste bat / Otros	Ed-Ee / Ns-Nc
<i>Eusko Jaurlaritza / Gobierno Vasco</i>	6,7	7,6	5,9	6,2	7,0	5,3	6,4	6,5
<i>n (absolutu haztatu gabeak) / n (absolutos sin ponderar)</i>	(727)	(204)	(72)	(31)	(31)	(10)	(16)	(363)
<i>Espainiako Gobernua / Gobierno Español</i>	5,5	5,9	5,2	6,3	7,1	1,8	5,8	5,2
<i>n (absolutu haztatu gabeak) / n (absolutos sin ponderar)</i>	(734)	(205)	(71)	(31)	(32)	(11)	(16)	(368)
<i>Europar Batasuna / Unión Europea</i>	4,9	5,1	4,5	4,4	5,2	5,3	4,5	4,8
<i>n (absolutu haztatu gabeak) / n (absolutos sin ponderar)</i>	(655)	(184)	(69)	(28)	(32)	(10)	(16)	(316)

5 – Ondorio ekonomikoak / Consecuencias económicas

5.1 – Egungo lan-egoera / Situación laboral actual

Orain ondorio ekonomikoei buruz hitz egingo dugu. Momentu honetan ondoko zein lan egoeratan zaude? / Pasamos ahora a hablar de las consecuencias económicas. ¿En cuál de las siguientes situaciones laborales se encuentra en este momento?

Galdera hau egin zaie bakarrik koronabirusaren krisiaren aurretik lan egiten zutenei (%57) / Esta pregunta se ha realizado únicamente a quienes trabajaban antes de la crisis del coronavirus (57%)

	Guztira / Total	LURRALDEA / TERRITORIO			SEXUA / SEXO		ADIN TALDEAK / GRUPOS DE EDAD			
		Araba	Bizkaia	Gipuzkoa	Gizona / Hombre	Emakumea / Mujer	18-29	30-45	46-64	≥ 65
Telelana egiten duzu / Hace teletrabajo	26	25	27	24	23	31	40	26	24	11
Lanera joaten zara, funtsezko jarduera batean ari zarelako / Se desplaza a su trabajo, porque está en una actividad esencial	26	23	27	24	29	22	23	28	26	0
ERTE edo ERE batean dago / Está en un ERTE o ERE	18	26	16	17	17	19	22	14	21	11
Lanera joaten zara, funtsezko jarduera batean ari ez bazara ere / Se desplaza a su trabajo, aunque no está en una actividad esencial	7	5	6	9	11	2	0	11	6	8
Bajan zaude osasun arrazoiengatik / Está de baja por motivos de salud	6	7	7	4	6	7	4	5	9	0
Zure negozioa duzu eta itxi egin behar izan duzu / Tiene un negocio y ha tenido que cerrar	3	1	3	4	2	4	0	2	4	8
Kaleratu egin zaituzte / Le han despedido	2	3	3	1	3	2	6	3	0	0
Ez zara lanera joaten eta sartu gabeko denbora errekeratu beharko duzu / No acude a trabajar y deberá recuperar el tiempo no trabajado	1	0	1	3	2	1	0	1	2	0
Baimena duzu behar-beharrezko betebeharrak betetzeko / Tiene permiso por deberes inexcusables	1	0	1	1	0	1	0	0	1	0
Beste egoera bat / Otros	10	10	9	13	8	13	5	10	8	62
<i>Ehuneko bertikalak / Porcentajes verticales</i>	100	100	100	100	100	100	100	100	100	100
<i>n (absolutu haztatu gabeak) / n (absolutos sin ponderar)</i>	(425)	(111)	(175)	(139)	(233)	(192)	(53)	(178)	(183)	(11)

Orain ondorio ekonomikoei buruz hitz egingo dugu. Momentu honetan ondoko zein lan egoeratan zaude? / Pasamos ahora a hablar de las consecuencias económicas. ¿En cuál de las siguientes situaciones laborales se encuentra en este momento?

Galdera hau egin zaie bakarrik koronabirusaren krisiaren aurretik lan egiten zutenei (%57) / Esta pregunta se ha realizado únicamente a quienes trabajaban antes de la crisis del coronavirus (57%)

	Guztira / Total	JAIOTERRIA / LUGAR DE NACIMIENTO			KLASE SOZIALA / CLASE SOCIAL			UDALERRI TAMAINA / TAMAÑO MUNICIPIO		
		EAE+Nafarroa / CAPV+Navarra	Estatua / Estado	Atzerria / Extranjero	Baxua / Baja	Erdikoa / Media	Altua / Alta	Txikia / Pequeño	Ertaina / Mediano	Hiriburua / Capital
Telelana egiten duzu / Hace teletrabajo	26	29	17	15	13	27	65	21	23	32
Lanera joaten zara, funtsezko jarduera batean ari zarelako / Se desplaza a su trabajo, porque está en una actividad esencial	26	24	29	31	26	28	10	32	26	23
ERTE edo ERE batean dago / Está en un ERTE o ERE	18	18	16	17	20	17	12	12	21	17
Lanera joaten zara, funtsezko jarduera batean ari ez bazara ere / Se desplaza a su trabajo, aunque no está en una actividad esencial	7	7	8	5	9	7	0	13	7	5
Bajan zaude osasun arrazoiengatik / Está de baja por motivos de salud	6	8	2	2	9	6	0	5	8	5
Zure negozioa duzu eta itxi egin behar izan duzu / Tiene un negocio y ha tenido que cerrar	3	3	5	0	5	2	0	1	1	5
Kaleratu egin zaituzte / Le han despedido	2	2	2	2	1	3	2	0	1	4
Ez zara lanera joaten eta sartu gabeko denbora errekueratu beharko duzu / No acude a trabajar y deberá recuperar el tiempo no trabajado	1	1	0	4	2	1	0	3	1	1
Baimena duzu behar-beharrezko betebeharrak betetzeko / Tiene permiso por deberes inexcusables	1	0	4	0	0	1	0	1	1	0
Beste egoera bat / Otros	10	7	18	25	16	7	12	12	11	9
<i>Ehuneko bertikalak / Porcentajes verticales</i>	100	100	100	100	100	100	100	100	100	100
<i>n (absolutu haztatu gabeak) / n (absolutos sin ponderar)</i>	(425)	(333)	(59)	(33)	(125)	(263)	(36)	(71)	(149)	(205)

5.2 – Norberaren egoera ekonomikoa koronabirusaren krisiaren aurretik / Situación económica personal antes de la crisis del coronavirus

Nolakoa zen zure egoera ekonomikoa koronabirusaren krisiaren aurretik? / ¿Cómo era su situación económica antes de la crisis del coronavirus?

	Guztira / Total	LURRALDEA / TERRITORIO			SEXUA / SEXO		ADIN TALDEAK / GRUPOS DE EDAD			
		Araba	Bizkaia	Gipuzkoa	Gizona / Hombre	Emakumea / Mujer	18-29	30-45	46-64	≥ 65
Oso ona / Muy buena	9	4	8	12	9	8	14	11	6	8
Ona / Buena	83	90	86	77	83	84	81	79	88	84
Txarra / Mala	5	5	4	8	6	5	6	8	4	4
Oso txarra / Muy mala	1	1	0	1	0	1	0	1	1	1
Ed-Ee / Ns-Nc	2	1	2	2	2	2	0	2	1	4
<i>Ehuneko bertikalak / Porcentajes verticales</i>	100	100	100	100	100	100	100	100	100	100
<i>n (absolutu haztatu gabeak) / n (absolutos sin ponderar)</i>	(750)	(200)	(300)	(250)	(375)	(375)	(95)	(211)	(260)	(184)

	Guztira / Total	JAIOTERRIA / LUGAR DE NACIMIENTO			KLASE SOZIALA / CLASE SOCIAL			UDALERRI TAMAINA / TAMAÑO MUNICIPIO		
		EAE+Nafarroa / CAPV+Navarra	Estatua / Estado	Atzerria / Extranjero	Baxua / Baja	Erdikoa / Media	Altua / Alta	Txikia / Pequeño	Ertaina / Mediano	Hiriburua / Capital
Oso ona / Muy buena	9	9	8	6	3	10	24	7	11	8
Ona / Buena	83	83	84	80	80	87	74	84	81	85
Txarra / Mala	5	5	6	5	13	2	1	5	6	5
Oso txarra / Muy mala	1	0	1	4	1	0	1	1	0	0
Ed-Ee / Ns-Nc	2	2	1	5	3	2	0	3	2	2
<i>Ehuneko bertikalak / Porcentajes verticales</i>	100	100	100	100	100	100	100	100	100	100
<i>n (absolutu haztatu gabeak) / n (absolutos sin ponderar)</i>	(750)	(539)	(167)	(43)	(248)	(430)	(67)	(110)	(258)	(382)

5.3 – Koronabirusaren krisiaren eragina norbere egoera ekonomikoan / Consecuencias de la crisis del coronavirus en la situación económica personal

Nola eragin dio koronabirusaren krisiak zure egoera ekonomikoari? /

¿De qué manera diría que la crisis del coronavirus ha afectado a su situación económica?

	Guztira / Total	LURRALDEA / TERRITORIO			SEXUA / SEXO		ADIN TALDEAK / GRUPOS DE EDAD			
		Araba	Bizkaia	Gipuzkoa	Gizona / Hombre	Emakumea / Mujer	18-29	30-45	46-64	≥ 65
Asko okerragotu da / Ha empeorado mucho	10	8	9	12	8	11	8	15	11	2
Pixka bat okerragotu da / Ha empeorado algo	28	29	28	26	28	28	35	28	32	17
Ez da aldatu / No ha cambiado	60	60	60	59	62	58	54	53	54	79
Pixka bat hobetu da / Ha mejorado algo	2	1	2	2	2	2	2	3	1	1
Asko hobetu da / Ha mejorado mucho	0	1	0	1	0	1	0	0	1	0
Ed-Ee / Ns-Nc	1	2	1	0	1	1	1	0	1	2
<i>Ehuneko bertikalak / Porcentajes verticales</i>	100	100	100	100	100	100	100	100	100	100
<i>n (absolutu haztatu gabeak) / n (absolutos sin ponderar)</i>	(750)	(200)	(300)	(250)	(375)	(375)	(95)	(211)	(260)	(184)

	Guztira / Total	JAIOTERRIA / LUGAR DE NACIMIENTO			KLASE SOZIALA / CLASE SOCIAL			UDALERRI TAMAINA / TAMAÑO MUNICIPIO		
		EAE+Nafarroa / CAPV+Navarra	Estatua / Estado	Atzerria / Extranjero	Baxua / Baja	Erdikoa / Media	Altua / Alta	Txikia / Pequeño	Ertaina / Mediano	Hiriburua / Capital
Asko okerragotu da / Ha empeorado mucho	10	10	6	20	11	10	3	6	9	11
Pixka bat okerragotu da / Ha empeorado algo	28	28	26	28	25	28	32	26	27	29
Ez da aldatu / No ha cambiado	60	59	66	50	61	59	62	66	60	58
Pixka bat hobetu da / Ha mejorado algo	2	2	0	2	1	3	1	1	3	2
Asko hobetu da / Ha mejorado mucho	0	0	0	0	0	1	0	1	0	0
Ed-Ee / Ns-Nc	1	1	2	0	1	0	2	0	1	1
<i>Ehuneko bertikalak / Porcentajes verticales</i>	100	100	100	100	100	100	100	100	100	100
<i>n (absolutu haztatu gabeak) / n (absolutos sin ponderar)</i>	(750)	(539)	(167)	(43)	(248)	(430)	(67)	(110)	(258)	(382)

5.4 – Norberaren egoera ekonomikoa urtebete barru / Situación económica personal dentro de un año

Nolakoa uste duzu izango dela zure egoera ekonomikoa hemendik urtebetera? /

¿Y cómo cree que será su situación económica dentro de un año?

	Guztira / Total	LURRALDEA / TERRITORIO			SEXUA / SEXO		ADIN TALDEAK / GRUPOS DE EDAD			
		Araba	Bizkaia	Gipuzkoa	Gizona / Hombre	Emakumea / Mujer	18-29	30-45	46-64	≥ 65
Orain baino askoz okerragoa / Será mucho peor que ahora	8	8	7	9	7	8	4	8	9	8
Orain baino pixka bat okerragoa / Será algo peor que ahora	29	34	28	28	29	29	33	27	29	28
Ez da aldatuko / No cambiará	39	37	41	37	41	38	32	35	42	45
Orain baino pixka bat hobea / Será algo mejor que ahora	15	9	15	16	16	14	21	21	12	7
Orain baino askoz hobea / Será mucho mejor que ahora	2	2	2	2	2	2	5	3	1	0
Ed-Ee / Ns-Nc	8	12	7	8	6	10	4	7	7	12
<i>Ehuneko bertikalak / Porcentajes verticales</i>	100	100	100	100	100	100	100	100	100	100
<i>n (absolutu haztatu gabeak) / n (absolutos sin ponderar)</i>	(750)	(200)	(300)	(250)	(375)	(375)	(95)	(211)	(260)	(184)

	Guztira / Total	JAIOTERRIA / LUGAR DE NACIMIENTO			KLASE SOZIALA / CLASE SOCIAL			UDALERRI TAMAINA / TAMAÑO MUNICIPIO		
		EAE+Nafarroa / CAPV+Navarra	Estatua / Estado	Atzerria / Extranjero	Baxua / Baja	Erdikoa / Media	Altua / Alta	Txikia / Pequeño	Ertaina / Mediano	Hiriburua / Capital
Orain baino askoz okerragoa / Será mucho peor que ahora	8	7	11	7	11	6	7	4	7	10
Orain baino pixka bat okerragoa / Será algo peor que ahora	29	30	25	25	25	30	32	28	32	26
Ez da aldatuko / No cambiará	39	39	43	24	35	42	35	48	37	38
Orain baino pixka bat hobea / Será algo mejor que ahora	15	15	11	26	16	14	14	14	13	16
Orain baino askoz hobea / Será mucho mejor que ahora	2	1	2	4	2	2	1	2	2	2
Ed-Ee / Ns-Nc	8	8	8	13	11	6	10	4	9	8
<i>Ehuneko bertikalak / Porcentajes verticales</i>	100	100	100	100	100	100	100	100	100	100
<i>n (absolutu haztatu gabeak) / n (absolutos sin ponderar)</i>	(750)	(539)	(167)	(43)	(248)	(430)	(67)	(110)	(258)	(382)

5.5 – Ondorioak Euskadiko ekonomian / Consecuencias para la economía de Euskadi

Koronabirusaren krisiak Euskadiko ekonomian izango duen eraginari buruz, ondoko esaldietatik zein dago gertuen etorkizunean gertatuko dela uste duzunik? / Sobre el impacto de la crisis del coronavirus en la economía de Euskadi, ¿cuál de las frases se acerca más a lo que Ud. cree que ocurrirá en el futuro?

	Guztira / Total	LURRALDEA / TERRITORIO			SEXUA / SEXO		ADIN TALDEAK / GRUPOS DE EDAD			
		Araba	Bizkaia	Gipuzkoa	Gizona / Hombre	Emakumea / Mujer	18-29	30-45	46-64	≥ 65
<i>Euskadiko ekonomia azkar errekeratuko da / La economía vasca se recuperará con rapidez</i>	19	14	20	22	24	15	23	19	17	21
<i>Euskadiko ekonomia ahulduta geldituko da urte batzuetarako / La economía vasca quedará debilitada para algunos años</i>	70	76	69	68	68	72	71	68	73	67
<i>Euskadiko ekonomia oso hondatuta geldituko da urte askotarako / La economía vasca quedará fuertemente dañada para muchos años</i>	9	9	9	8	7	11	6	11	9	9
<i>Ed-Ee / Ns-Nc</i>	2	2	2	2	1	2	0	2	1	3
<i>Ehuneko bertikalak / Porcentajes verticales</i>	100	100	100	100	100	100	100	100	100	100
<i>n (absolutu haztatu gabeak) / n (absolutos sin ponderar)</i>	(750)	(200)	(300)	(250)	(375)	(375)	(95)	(211)	(260)	(184)

	Guztira / Total	JAIOTERRIA / LUGAR DE NACIMIENTO			KLASE SOZIALA / CLASE SOCIAL			UDALERRI TAMAINA / TAMAÑO MUNICIPIO		
		EAE+Nafarroa / CAPV+Navarra	Estatua / Estado	Atzerria / Extranjero	Baxua / Baja	Erdikoa / Media	Altua / Alta	Txikia / Pequeño	Ertaina / Mediano	Hiriburua / Capital
<i>Euskadiko ekonomia azkar errekeratuko da / La economía vasca se recuperará con rapidez</i>	19	18	22	33	16	22	13	18	24	16
<i>Euskadiko ekonomia ahulduta geldituko da urte batzuetarako / La economía vasca quedará debilitada para algunos años</i>	70	71	68	59	70	70	75	70	66	73
<i>Euskadiko ekonomia oso hondatuta geldituko da urte askotarako / La economía vasca quedará fuertemente dañada para muchos años</i>	9	10	8	5	12	7	10	12	9	8
<i>Ed-Ee / Ns-Nc</i>	2	2	2	3	3	1	2	0	1	3
<i>Ehuneko bertikalak / Porcentajes verticales</i>	100	100	100	100	100	100	100	100	100	100
<i>n (absolutu haztatu gabeak) / n (absolutos sin ponderar)</i>	(750)	(539)	(167)	(43)	(248)	(430)	(67)	(110)	(258)	(382)

6 – Ondorioak baloretan / Consecuencias en los valores

6.1 – Ingurukoekiko lotura sentimendua / Sentimiento de unión con las personas del entorno

Koronabirusaren krisi honetan, esango zenuke zure inguruko pertsonekin lotura handiagoa sentitzen duzula, lotura txikiagoa ala lehen bezalakoa? / Durante esta crisis del coronavirus, ¿diría Ud. que se siente más unido/a a las personas de su entorno, menos unido/a o igual de unido/a que antes?

	Guztira / Total	LURRALDEA / TERRITORIO			SEXUA / SEXO		ADIN TALDEAK / GRUPOS DE EDAD			
		Araba	Bizkaia	Gipuzkoa	Gizona / Hombre	Emakumea / Mujer	18-29	30-45	46-64	≥ 65
Lotura handiagoa / Más unido/a	29	24	30	30	30	29	38	30	31	22
Lehen bezalakoa / Igual	67	73	66	66	67	66	59	67	65	74
Lotura txikiagoa / Menos unido/a	3	3	3	3	3	4	3	3	4	3
Ed-Ee / Ns-Nc	0	0	1	0	0	1	0	1	1	1
<i>Ehuneko bertikalak / Porcentajes verticales</i>	100	100	100	100	100	100	100	100	100	100
<i>n (absolutu haztatu gabeak) / n (absolutos sin ponderar)</i>	(750)	(200)	(300)	(250)	(375)	(375)	(95)	(211)	(260)	(184)

	Guztira / Total	JAIOTERRIA / LUGAR DE NACIMIENTO			KLASE SOZIALA / CLASE SOCIAL			UDALERRI TAMAINA / TAMAÑO MUNICIPIO		
		EAE+Nafarroa / CAPV+Navarra	Estatua / Estado	Atzerria / Extranjero	Baxua / Baja	Erdikoa / Media	Altua / Alta	Txikia / Pequeño	Ertaina / Mediano	Hiriburua / Capital
Lotura handiagoa / Más unido/a	29	29	29	36	28	29	39	30	29	30
Lehen bezalakoa / Igual	67	68	67	59	67	68	56	62	68	68
Lotura txikiagoa / Menos unido/a	3	3	5	2	4	3	4	9	3	2
Ed-Ee / Ns-Nc	0	0	0	3	1	0	1	0	1	0
<i>Ehuneko bertikalak / Porcentajes verticales</i>	100	100	100	100	100	100	100	100	100	100
<i>n (absolutu haztatu gabeak) / n (absolutos sin ponderar)</i>	(750)	(539)	(167)	(43)	(248)	(430)	(67)	(110)	(258)	(382)

6.2 – Etorkizuneko gizartea / La sociedad del futuro

Zure ustez, koronabirusaren krisiak eragingo du etorkizunean gizarte bezala hobeak izango garela, okerragoak izango garela edo ez gaitu aldatuko? / ¿Cree Ud. que la crisis del coronavirus hará que en el futuro seamos mejores como sociedad, hará que seamos peores, o no nos cambiará?

	Guztira / Total	LURRALDEA / TERRITORIO			SEXUA / SEXO		ADIN TALDEAK / GRUPOS DE EDAD			
		Araba	Bizkaia	Gipuzkoa	Gizona / Hombre	Emakumea / Mujer	18-29	30-45	46-64	≥ 65
Hobeak / Mejores	34	39	33	32	32	36	37	32	32	38
Ez gara aldatuko / No cambiaremos	61	56	62	60	63	59	54	62	65	56
Okerragoak / Peores	3	3	2	4	4	2	6	4	2	1
Ed-Ee / Ns-Nc	2	3	2	3	2	3	3	1	1	6
<i>Ehuneko bertikalak / Porcentajes verticales</i>	100	100	100	100	100	100	100	100	100	100
<i>n (absolutu haztatu gabeak) / n (absolutos sin ponderar)</i>	(750)	(200)	(300)	(250)	(375)	(375)	(95)	(211)	(260)	(184)

	Guztira / Total	JAIOTERRIA / LUGAR DE NACIMIENTO			KLASE SOZIALA / CLASE SOCIAL			UDALERRI TAMAINA / TAMAÑO MUNICIPIO		
		EAE+Nafarroa / CAPV+Navarra	Estadia / Estado	Atzerria / Extranjero	Baxua / Baja	Erdikoa / Media	Altua / Alta	Txikia / Pequeño	Ertaina / Mediano	Hiriburua / Capital
Hobeak / Mejores	34	31	38	57	32	34	42	39	32	34
Ez gara aldatuko / No cambiaremos	61	64	56	40	62	61	50	53	64	61
Okerragoak / Peores	3	3	4	0	4	3	1	6	2	2
Ed-Ee / Ns-Nc	2	2	2	3	2	2	7	3	2	3
<i>Ehuneko bertikalak / Porcentajes verticales</i>	100	100	100	100	100	100	100	100	100	100
<i>n (absolutu haztatu gabeak) / n (absolutos sin ponderar)</i>	(750)	(539)	(167)	(43)	(248)	(430)	(67)	(110)	(258)	(382)

