




Prospekzio
Soziologikoen
Kabinetea

www.euskadi.eus/ikerketa_soziologikoak

Gabinete de
Prospección
Sociológica

www.euskadi.eus/estudios_sociologicos



Egoera sozioekonomikoa
Lehentasunezko Jarduera
Zonaldeetan

—

Situación socioeconómica en
las Zonas de Actuación
Prioritaria

(Julio 2019ko uztaila)

EUSKO JAURLARITZA



GOBIERNO VASCO

LEHENDAKARITZA

PRESIDENCIA

Aurkibidea / Índice

1 – Etxebizitza eta zonaldearekiko poztasuna eta identifikazio maila /	
Satisfacción con la vivienda y la zona y grado de identificación	1
1.1 – Etxebizitzarekiko poztasuna / Satisfacción con la vivienda	1
1.2 – Bizileku den zonaldearekiko poztasuna / Satisfacción con la zona de residencia	1
1.3 – Bizileku den zonaldearekiko eta Euskadirekiko identifikazio maila /	
Grado de identificación con la zona de residencia y con Euskadi	2
2 – Bizimoduaren kalitatea bizileku den zonaldean /	
Calidad de vida en la zona de residencia	3
2.1 – Zonaldeko bizimodu maila Euskadirekin alderatuta /	
Nivel de vida de la zona en comparación con Euskadi	3
2.2 – Zonaldeko bizi kalitatearen hainbat alderdi /	
Diversos aspectos de la calidad de vida en la zona	4
2.3 – Segurtasun sentazioa zonaldean / Sensación de seguridad en la zona	7
2.4 – Zonaldearen bilakaera azken urteetan / Evolución de la zona en los últimos años	8
2.5 – Zonaldearen etorkizuneko bilakaera / Evolución futura de la zona	9
3 – Arazo eta desberdintasun sozioekonomikoak bizileku den zonaldean /	
Problemas y desigualdades socioeconómicas en la zona de residencia	10
3.1 – Poztasuna zonaldeko eta Euskadiko egoera ekonomikoarekin /	
Satisfacción con la coyuntura económica de la zona y de Euskadi	10
3.2 – Zenbait ezaugarri sozioekonomikoei buruzko adostasun maila /	
Grado de acuerdo con algunos rasgos socioeconómicos	11
3.3 – Zonaldeko arazo nagusiak / Problemas principales de la zona	13
3.4 – Arazo sozioekonomikoen maila zonaldean /	
Nivel de desigualdades socioeconómicas en la zona	15
3.5 – Pobrezia maila zonaldean Euskadikoarekin alderatuta /	
Nivel de pobreza de la zona comparada con la de Euskadi	17
3.6 – Laguntza eta prestazio sozialen nahikotasuna /	
Suficiencia de las ayudas y prestaciones sociales	18
3.7 – Zure zonaldea zenbateraino den <i>adeitsua</i> / Grado en que su zona es <i>amigable</i>	19
4 – Bizileku den zonaldearen garapen sozioekonomikorako proiektuak /	
Proyectos de desarrollo socioeconómico de la zona de residencia	20
4.1 – Zonaldearen garapen sozioekonomikorako proiektuen ezagutza /	
Conocimiento de proyectos de desarrollo socioeconómico de la zona	20
5 – Zehaztasun teknikoak / Ficha técnica	21
6 – Elkarrizketatutako biztanleriaren ezaugarriak /	
Características de la población entrevistada	22
7 – Eranskina: Taldekako emaitzak / Anexo: Resultados por colectivos	24

1 – Etxebizitza eta zonaldearekiko poztasuna eta identifikazio maila / Satisfacción con la vivienda y la zona y grado de identificación

1.1 – Etxebizitzarekiko poztasuna / Satisfacción con la vivienda

ESANGO DIDAZU, MESEDEZ, ZEIN NEURRITAN ZAUDEN POZIK BIZI ZAREN ETXEBIZITZAREKIN? ERABILI OTIK 10ERAKO ESKALA BAT; 0AK ESAN NAHI DU EZ ZAUELA BATERE POZIK ETA 10AK OSO POZIK ZAUELA /
¿PODRÍA DECIRME CÓMO DE SATISFECHO/A ESTÁ USTED CON LA VIVIENDA EN LA QUE RESIDE? UTILICE UNA ESCALA DE 0 A 10, DONDE 0 SIGNIFICA “MUY INSATISFECHO/A” Y 10 SIGNIFICA “MUY SATISFECHO/A”

GUZTIRA / TOTAL	ZONALDEA / ZONA				
	Enkarterri / Encartaciones	Ezkerraldea / Margen izda. + Erandio	Meatzaldea / Zona minera	Oarsoaldea + Hernani	Bidasoa
8,2	8,2	8,2	8,3	8,0	8,2

Batezbestekoak (0=ez batere pozik; 10=oso pozik) / Medias (0=muy insatisfecho/a; 10=muy satisfecho/a)

Taldekako emaitzak kontsultatzeko orrialdea / Página para consultar los resultados por colectivos: 25

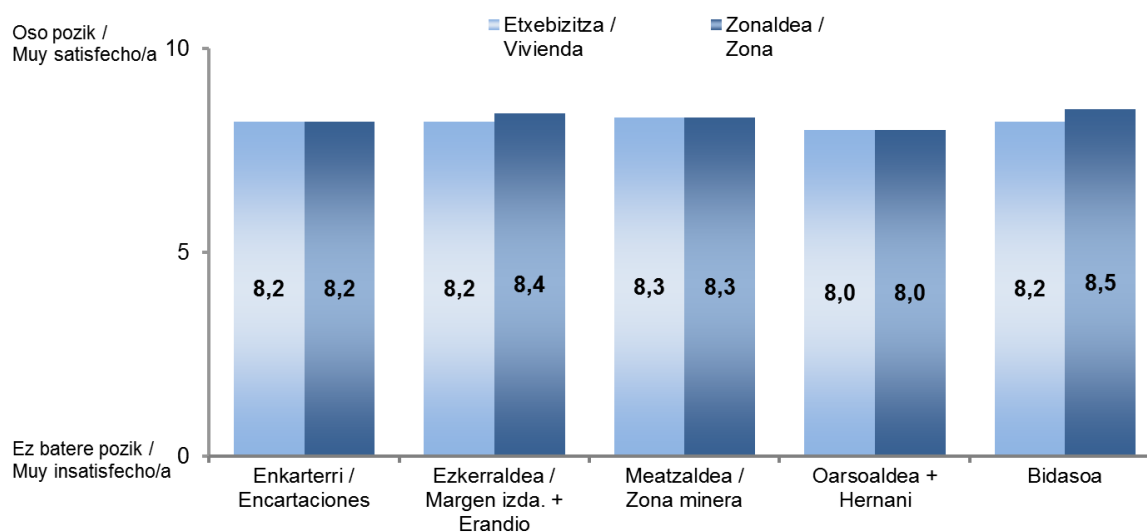
1.2 – Bizileku den zonaldearekiko poztasuna / Satisfacción con la zona de residencia

ETA ZEIN NEURRITAN ZAUDE POZIKN (ZONALDEA) BIZITZEAZ? ERABILI OTIK 10ERAKO ESKALA; 0AK ESAN NAHI DU EZ ZAUELA BATERE POZIK ETA 10AK OSO POZIK ZAUELA /
¿Y CÓMO DE SATISFECHO/A ESTÁ USTED DE VIVIR EN (ZONA)? UTILICE UNA ESCALA DE 0 A 10, DONDE 0 SIGNIFICA “MUY INSATISFECHO/A” Y 10 SIGNIFICA “MUY SATISFECHO/A”

GUZTIRA / TOTAL	ZONALDEA / ZONA				
	Enkarterri / Encartaciones	Ezkerraldea / Margen izda. + Erandio	Meatzaldea / Zona minera	Oarsoaldea + Hernani	Bidasoa
8,3	8,2	8,4	8,3	8,0	8,5

Batezbestekoak (0=ez batere pozik; 10=oso pozik) / Medias (0=muy insatisfecho/a; 10=muy satisfecho/a)

Taldekako emaitzak kontsultatzeko orrialdea / Página para consultar los resultados por colectivos: 27



1.3 – Bizileku den zonaldearekiko eta Euskadirekiko identifikazio maila / Grado de identificación con la zona de residencia y con Euskadi

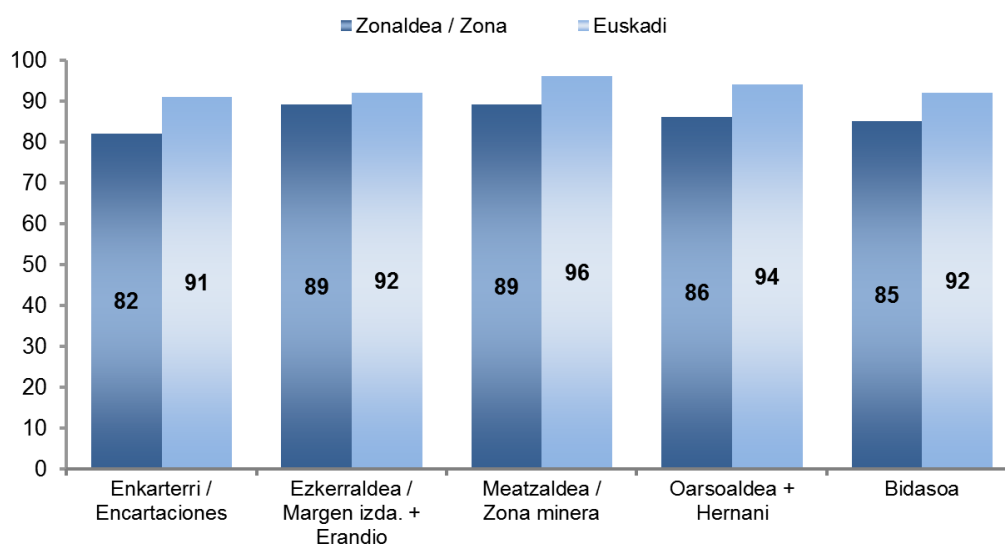
ZEIN NEURRITAN SENTITZEN ZARA IDENTIFIKATUA ...**(ZONALDEA)**.. REKIN: OSO IDENTIFIKATUA, NAHIKOA IDENTIFIKATUA, EZ OSO IDENTIFIKATUA ALA EZ BATERE IDENTIFIKATUA? ETA EUSKADIREKIN?/

¿EN QUÉ MEDIDA SE SIENTE UD. IDENTIFICADO/A CON **(ZONA)**: MUY, BASTANTE, POCO O NADA? ¿Y CON EUSKADI?

	GUZTIRA / TOTAL	ZONALDEA / ZONA				
		Enkarterri / Encartaciones	Ezkerraldea / Margen izda. + Erandio	Meatzaldea / Zona minera	Oarsoaldea + Hernani	Bidasoa
(ZONALDEA) REKIN / CON (ZONA)						
Oso identifikatua / Muy identificado/a	53	34	59	53	48	47
Nahikoa identifikatua / Bastante identificado/a	35	48	30	36	38	38
Ez oso identifikatua / Poco identificado/a	9	13	9	8	10	11
Ez baterere identifikatua / Nada identificado/a	1	1	0	2	2	2
Ed-Ee / Ns-Nc	2	4	2	1	2	2
EUSKADIREKIN / CON EUSKADI						
Oso identifikatua / Muy identificado/a	61	48	61	66	64	56
Nahikoa identifikatua / Bastante identificado/a	32	43	31	30	30	36
Ez oso identifikatua / Poco identificado/a	5	5	6	2	5	8
Ez baterere identifikatua / Nada identificado/a	1	2	1	1	1	0
Ed-Ee / Ns-Nc	1	2	1	2	1	1
Ehuneko bertikalak / Porcentajes verticales	100	100	100	100	100	100

Taldeko emaitzak kontsultatzeko orrialdea / Página para consultar los resultados por colectivos: **29**

Oso+Nahikoa identifikatua / Muy+Bastante identificado/a



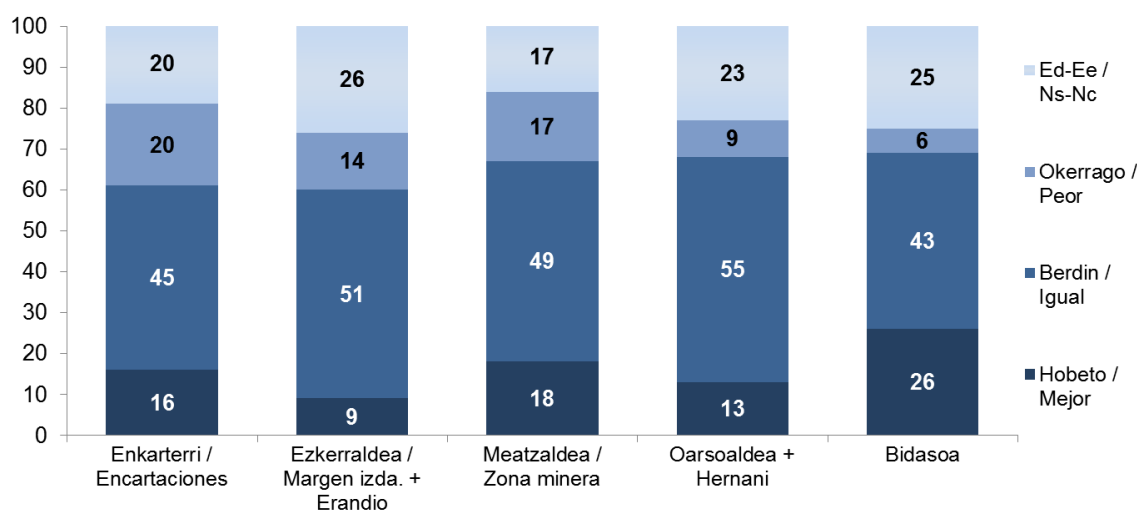
2 – Bizimoduaren kalitatea bizileku den zonaldean / Calidad de vida en la zona de residencia

2.1 – Zonaldeko bizimodu maila Euskadirekin alderatuta / Nivel de vida de la zona en comparación con Euskadi

ZURE USTEZ ...(**ZONALDEA**).. N, ORO HAR, EUSKADIKO GAINERAKO LEKUETAN BAINO HOBETO, BERTIN EDO OKERRAGO BIZITZEN DA? /
 ¿CREE UD. QUE EN (**ZONA**), EN TÉRMINOS GENERALES, SE VIVE MEJOR, IGUAL O PEOR QUE EN EL RESTO DE EUSKADI?

	GUZTIRA / TOTAL	ZONALDEA / ZONA				
		Enkarterri / Encartaciones	Ezkerraldea / Margen izda. + Erandio	Meatzaldea / Zona minera	Oarsoaldea + Hernani	Bidasoa
Hobeto / Mejor	13	16	9	18	13	26
Berdin / Igual	50	45	51	49	55	43
Okerrago / Peor	12	20	14	17	9	6
Ed-Ee / Ns-Nc	24	20	26	17	23	25
Ehuneko bertikalak / Porcentajes verticales	100	100	100	100	100	100

Taldekako emaitzak kontsultatzeko orrialdea / Página para consultar los resultados por colectivos: **34**



2.2 – Zonaldeko bizi kalitatearen hainbat alderdi / Diversos aspectos de la calidad de vida en la zona

ORAIN BIZI-KALITATEAREKIN LOTUTAKO ALDERDI BATZUK IRAKURRIKO DIZKIZUT. ...**(ZONALDEA)**.. N PENTSATUZ, ESADAZU HORIETAKO BAKOITZARI BURUZ OSO POZIK ZAUDEN, NAHIKOA POZIK, EZ ZAUDEN OSO POZIK EDO EZ ZAUDEN BATERE POZIK: / A CONTINUACIÓN, LE VOY A LEER UNA SERIE DE ASPECTOS RELACIONADOS CON LA CALIDAD DE VIDA. PENSANDO EN **(ZONA)**, POR FAVOR, DÍGAME PARA CADA UNO DE ELLOS SI ESTÁ USTED MUY SATISFECHO/A, BASTANTE SATISFECHO/A, POCO SATISFECHO/A O NADA SATISFECHO/A:

		ZONALDEA / ZONA			
		GUZTIRA / TOTAL	Enkarterri / Encarta- ciones	Ezkerraldea / Margen izda. + Erandio	Meatzaldea / Zona minera
GARRAIO PUBLIKOA (AUTOBUSA, TRENA, METRO...)/ TRANSPORTE PÚBLICO (AUTOBÚS, TREN, METRO,...)	Oso pozik / Muy satisfecho/a	39	23	47	13
	Nahikoa pozik / Bastante satisfecho/a	43	37	44	36
	Ez oso pozik / Poco satisfecho/a	11	25	5	34
	Ez batere pozik / Nada satisfecho/a	3	10	0	11
	Ed-Ee / Ns-Nc	4	5	4	5
KALEEN ETA ERAIKINEN EGOERA / EL ESTADO DE LAS CALLES Y EDIFICIOS	Oso pozik / Muy satisfecho/a	16	10	16	14
	Nahikoa pozik / Bastante satisfecho/a	58	62	59	63
	Ez oso pozik / Poco satisfecho/a	22	24	23	19
	Ez batere pozik / Nada satisfecho/a	4	3	2	4
	Ed-Ee / Ns-Nc	1	1	0	1
ESKOLAK ETA BESTE HEZKUNTZA ZERBITZU BATZUK / ESCUELAS Y OTROS SERVICIOS EDUCATIVOS	Oso pozik / Muy satisfecho/a	19	18	18	23
	Nahikoa pozik / Bastante satisfecho/a	51	49	48	55
	Ez oso pozik / Poco satisfecho/a	10	13	11	8
	Ez batere pozik / Nada satisfecho/a	1	4	1	1
	Ed-Ee / Ns-Nc	19	17	21	13
OSASUNA ETA OSASUN-ZERBITZUAK (OSASUN ZENTROAK, OSPITALEAK EDO MEDIKU ESPEZIALISTAK) / SALUD Y SERVICIOS SANITARIOS (CENTROS DE SALUD, HOSPITALES O MÉDICO ESPECIALISTA)	Oso pozik / Muy satisfecho/a	35	20	37	27
	Nahikoa pozik / Bastante satisfecho/a	46	46	45	55
	Ez oso pozik / Poco satisfecho/a	16	30	16	14
	Ez batere pozik / Nada satisfecho/a	2	4	1	3
	Ed-Ee / Ns-Nc	1	1	1	2
KULTUR ESKAINTZA ETA EKIPAMENDUAK (LIBURUTEGIAK, ANTZOKIAK, KONTZERTUETARA ARETOAK, MUSEOAK...)/ OFERTA CULTURAL Y EQUIPAMIENTOS (BIBLIOTECAS, TEATROS, SALAS DE CONCIERTOS, MUSEOS,...)	Oso pozik / Muy satisfecho/a	16	10	15	13
	Nahikoa pozik / Bastante satisfecho/a	48	49	46	42
	Ez oso pozik / Poco satisfecho/a	21	19	20	31
	Ez batere pozik / Nada satisfecho/a	3	4	2	6
	Ed-Ee / Ns-Nc	13	17	16	8
KIROL EKIPAMENDUAK, HALA NOLA POLIKIROLDEGIAK ETA KIROL-ZELAIK / EQUIPAMIENTOS DEPORTIVOS, TALES COMO POLIDEPORTIVOS Y CANCHAS DEPORTIVAS	Oso pozik / Muy satisfecho/a	17	14	15	16
	Nahikoa pozik / Bastante satisfecho/a	39	45	39	45
	Ez oso pozik / Poco satisfecho/a	23	18	25	24
	Ez batere pozik / Nada satisfecho/a	5	6	4	4
	Ed-Ee / Ns-Nc	15	17	17	11
AIREAREN KALITATEA / LA CALIDAD DEL AIRE	Oso pozik / Muy satisfecho/a	12	24	9	9
	Nahikoa pozik / Bastante satisfecho/a	51	56	52	35
	Ez oso pozik / Poco satisfecho/a	25	11	28	34
	Ez batere pozik / Nada satisfecho/a	6	4	5	19
	Ed-Ee / Ns-Nc	6	6	7	2
BIZIMODUAREN KOSTUA / EL COSTE DE LA VIDA	Oso pozik / Muy satisfecho/a	2	4	2	3
	Nahikoa pozik / Bastante satisfecho/a	26	38	24	30
	Ez oso pozik / Poco satisfecho/a	46	42	41	52
	Ez batere pozik / Nada satisfecho/a	23	14	28	13
	Ed-Ee / Ns-Nc	3	2	4	2
Ehuneko bertikalak / Porcentajes verticales		100	100	100	100

(...)

ORAIN BIZI-KALITATEAREKIN LOTUTAKO ALDERDI BATZUK IRAKURRIKO DIZKIZUT. ...**(ZONALDEA)**.. N PENTSATUZ, ESADAZU HORIETAKO BAKOITZARI BURUZ OSO POZIK ZAUDEN, NAHIKOA POZIK, EZ ZAUDEN OSO POZIK EDO EZ ZAUDEN BATERE POZIK: / A CONTINUACIÓN, LE VOY A LEER UNA SERIE DE ASPECTOS RELACIONADOS CON LA CALIDAD DE VIDA. PENSANDO EN **(ZONA)**, POR FAVOR, DÍGAME PARA CADA UNO DE ELLOS SI ESTÁ USTED MUY SATISFECHO/A, BASTANTE SATISFECHO/A, POCO SATISFECHO/A O NADA SATISFECHO/A:

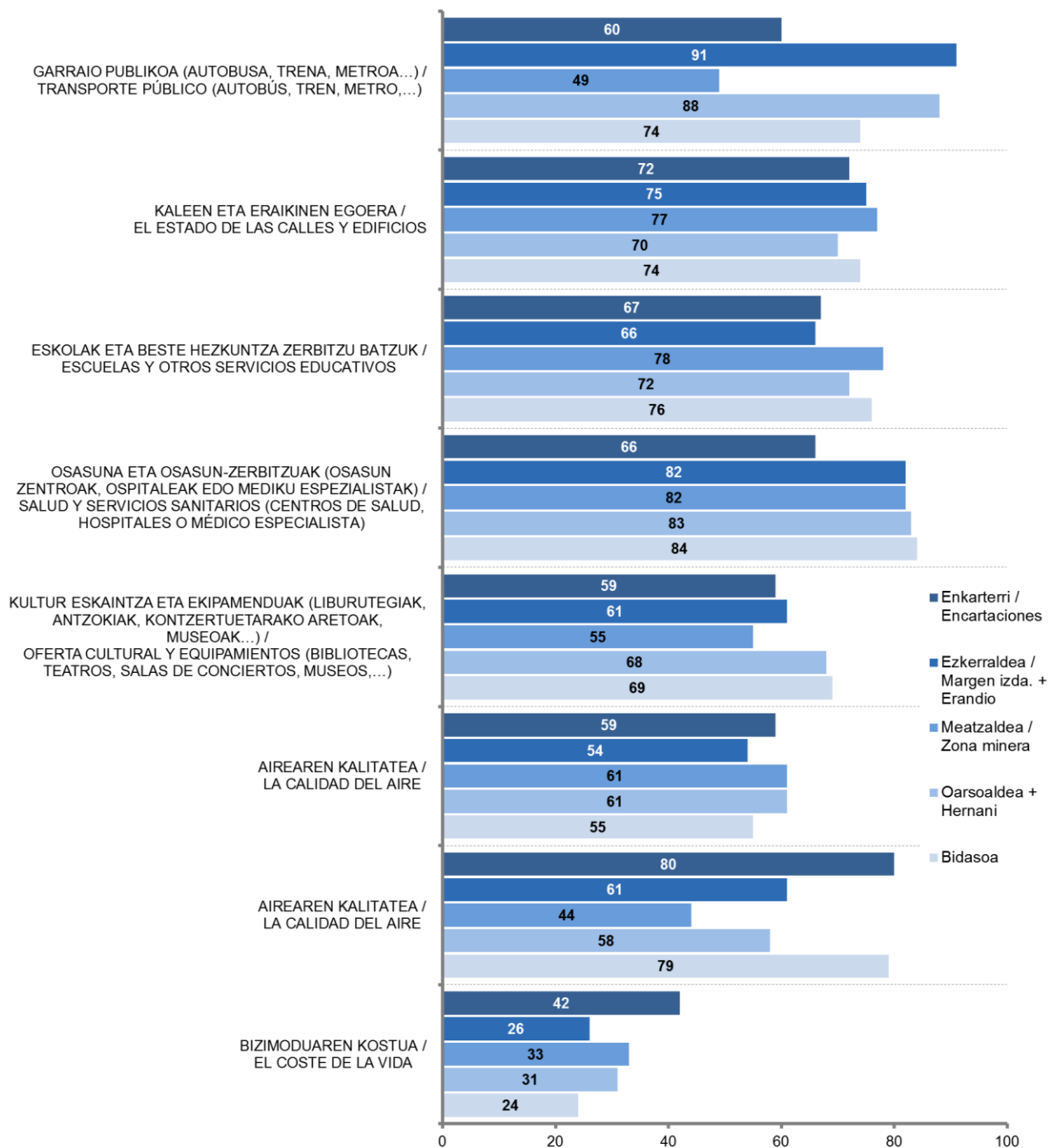
(...)

		GUZTIRA / TOTAL	ZONALDEA / ZONA	
			Oarsoaldea + Hernani	Bidasoa
GARRAIO PUBLIKOA (AUTOBUSA, TRENA, METROA...)/ TRANSPORTE PÚBLICO (AUTOBÚS, TREN, METRO,...)	Oso pozik / Muy satisfecho/a	39	46	26
	Nahikoa pozik / Bastante satisfecho/a	43	42	48
	Ez oso pozik / Poco satisfecho/a	11	7	17
	Ez batere pozik / Nada satisfecho/a	3	1	4
	Ed-Ee / Ns-Nc	4	3	4
KALEEN ETA ERAIKINEN EGOERA / EL ESTADO DE LAS CALLES Y EDIFICIOS	Oso pozik / Muy satisfecho/a	16	15	18
	Nahikoa pozik / Bastante satisfecho/a	58	55	56
	Ez oso pozik / Poco satisfecho/a	22	22	22
	Ez batere pozik / Nada satisfecho/a	4	7	3
	Ed-Ee / Ns-Nc	1	1	1
ESKOLAK ETA BESTE HEZKUNTZA ZERBITZU BATZUK / ESCUELAS Y OTROS SERVICIOS EDUCATIVOS	Oso pozik / Muy satisfecho/a	19	22	17
	Nahikoa pozik / Bastante satisfecho/a	51	50	59
	Ez oso pozik / Poco satisfecho/a	10	7	6
	Ez batere pozik / Nada satisfecho/a	1	1	1
	Ed-Ee / Ns-Nc	19	20	16
OSASUNA ETA OSASUN-ZERBITZUAK (OSASUN ZENTROAK, OSPITALEAK EDO MEDIKU ESPEZIALISTAK) / SALUD Y SERVICIOS SANITARIOS (CENTROS DE SALUD, HOSPITALES O MÉDICO ESPECIALISTA)	Oso pozik / Muy satisfecho/a	35	39	37
	Nahikoa pozik / Bastante satisfecho/a	46	44	47
	Ez oso pozik / Poco satisfecho/a	16	13	13
	Ez batere pozik / Nada satisfecho/a	2	2	2
	Ed-Ee / Ns-Nc	1	2	1
KULTUR ESKAINTZA ETA EKIPAMENDUAK (LIBURUTEGIAK, ANTZOKIAK, KONTZERTUETARAKO ARETOAK, MUSEOAK...)/ OFERTA CULTURAL Y EQUIPAMIENTOS (BIBLIOTECAS, TEATROS, SALAS DE CONCIERTOS, MUSEOS,...)	Oso pozik / Muy satisfecho/a	16	20	16
	Nahikoa pozik / Bastante satisfecho/a	48	48	53
	Ez oso pozik / Poco satisfecho/a	21	20	21
	Ez batere pozik / Nada satisfecho/a	3	3	2
	Ed-Ee / Ns-Nc	13	9	7
KIROI EKIPAMENDUAK, HALA NOLA POLIKIROIROLDEGIAK ETA KIROI-ZELAIK / EQUIPAMIENTOS DEPORTIVOS, TALES COMO POLIDEPORTIVOS Y CANCHAS DEPORTIVAS	Oso pozik / Muy satisfecho/a	17	24	17
	Nahikoa pozik / Bastante satisfecho/a	39	37	38
	Ez oso pozik / Poco satisfecho/a	23	15	28
	Ez batere pozik / Nada satisfecho/a	5	10	4
	Ed-Ee / Ns-Nc	15	13	13
AIREAREN KALITATEA / LA CALIDAD DEL AIRE	Oso pozik / Muy satisfecho/a	12	9	22
	Nahikoa pozik / Bastante satisfecho/a	51	49	57
	Ez oso pozik / Poco satisfecho/a	25	22	16
	Ez batere pozik / Nada satisfecho/a	6	9	1
	Ed-Ee / Ns-Nc	6	10	5
BIZIMODUAREN KOSTUA / EL COSTE DE LA VIDA	Oso pozik / Muy satisfecho/a	2	3	2
	Nahikoa pozik / Bastante satisfecho/a	26	28	22
	Ez oso pozik / Poco satisfecho/a	46	46	60
	Ez batere pozik / Nada satisfecho/a	23	21	15
	Ed-Ee / Ns-Nc	3	2	1
Ehuneko bertikalak / Porcentajes verticales		100	100	100

Taldekako emaitzak kontsultatzeko orrialdea / Página para consultar los resultados por colectivos: 37

ORAIN BIZI-KALITATEAREKIN LOTUTAKO ALDERDI BATZUK IRAKURRIKO DIZKIZUT.N (ZONALDEA) PENTSATUZ, ESADAZU HORIETAKO BAKOITZARI BURUZ OSO POZIK ZAUDEN, NAHIKOA POZIK, EZ ZAUDEN OSO POZIK EDO EZ ZAUDEN BATERE POZIK: / A CONTINUACIÓN, LE VOY A LEER UNA SERIE DE ASPECTOS RELACIONADOS CON LA CALIDAD DE VIDA. PENSANDO EN (ZONA), POR FAVOR, DÍGAME PARA CADA UNO DE ELLOS SI ESTÁ USTED MUY SATISFECHO/A, BASTANTE SATISFECHO/A, POCO SATISFECHO/A O NADA SATISFECHO/A:

Oso+Nahikoa pozik / Muy+Bastante satisfecho/a



2.3 – Segurtasun sentsazioa zonaldean / Sensación de seguridad en la zona

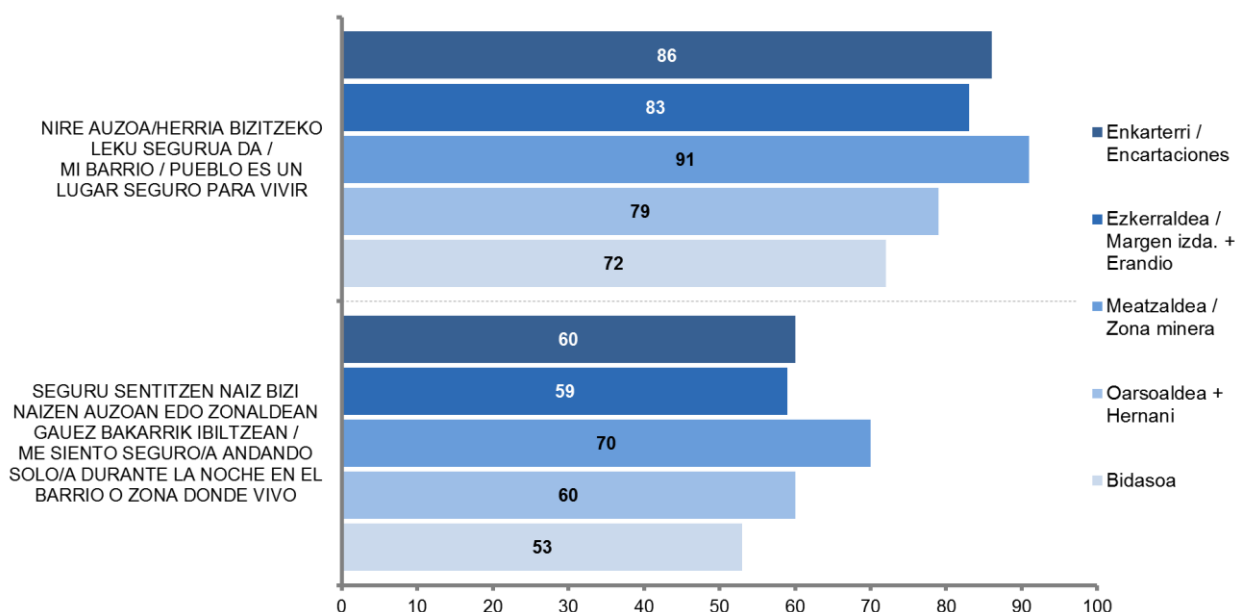
ZENBATERAINO ZAUDE ADOS ALA KONTRA ONDOKO ESALDIEKIN? ESADAZU MESEDEZ, OSO ADOS, NAHIKOA ADOS, NAHIKOA KONTRA EDO OSO KONTRA ZAUDEN /

¿EN QUÉ MEDIDA ESTÁ UD. DE ACUERDO O EN DESACUERDO CON LAS SIGUIENTES AFIRMACIONES? DÍGAME, POR FAVOR, SI ESTÁ MUY DE ACUERDO, BASTANTE DE ACUERDO, BASTANTE EN DESACUERDO O MUY EN DESACUERDO

		ZONALDEA / ZONA					
		GUZTIRA / TOTAL	Enkarterri / Encartaciones	Ezkerraldea / Margen izda. + Erandio	Meatzaldea / Zona minera	Oarsoaldea + Hernani	Bidasoa
NIRE AUZOA/HERRIA BIZITZEKO LEKU SEGURUA DA / MI BARRIO / PUEBLO ES UN LUGAR SEGURO PARA VIVIR	Oso ados / Muy de acuerdo	34	41	34	35	37	28
	Nahikoa ados / Bastante de acuerdo	47	45	49	56	42	44
	Nahikoa kontra / Bastante en desacuerdo	12	9	11	8	13	19
	Oso kontra / Muy en desacuerdo	5	2	4	0	6	6
	Ed-Ee / Ns-Nc	2	3	1	1	2	3
SEGURU SENTITZEN NAIZ BIZI NAIZEN AUZOAN EDO ZONALDEAN GAUEZ BAKARRIK IBILTZEAN / ME SIENTO SEGURO/A ANDANDO SOLO/A DURANTE LA NOCHE EN EL BARRIO O ZONA DONDE VIVO	Oso ados / Muy de acuerdo	23	28	20	31	25	22
	Nahikoa ados / Bastante de acuerdo	37	32	39	39	35	31
	Nahikoa kontra / Bastante en desacuerdo	20	23	17	19	21	30
	Oso kontra / Muy en desacuerdo	11	9	12	5	13	12
	Ed-Ee / Ns-Nc	9	7	12	7	6	6
Ehuneko bertikalak / Porcentajes verticales		100	100	100	100	100	100

Taldeko emaitzak kontsultatzeko orrialdea / Página para consultar los resultados por colectivos: **47**

Oso+Nahikoa ados / Muy+Bastante de acuerdo

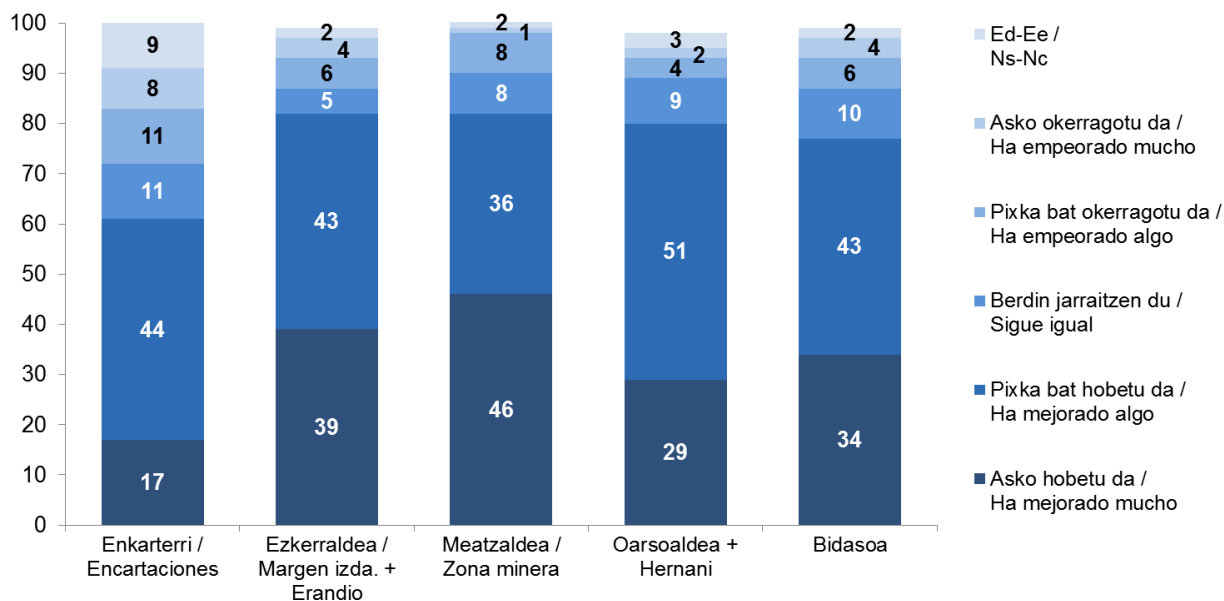


2.4 – Bizileku den zonaldearen bilakaera azken urteetan / Evolución de la zona en los últimos años

NOLAKOA IZAN DA ...**(ZONALDEA)**.. REN BILAKAERA AZKEN URTEOTAN? /
¿CÓMO HA SIDO LA EVOLUCIÓN EN GENERAL DE **(ZONA)** EN LOS ÚLTIMOS AÑOS?

	GUZTIRA / TOTAL	ZONALDEA / ZONA				
		Enkarterri / Encartaciones	Ezkerraldea / Margen izda. + Erandio	Meatzaldea / Zona minera	Oarsoaldea + Hernani	Bidasoa
Asko hobetu da / Ha mejorado mucho	36	17	39	46	29	34
Pixka bat hobetu da / Ha mejorado algo	44	44	43	36	51	43
Berdin jarraitzen du / Sigue igual	7	11	5	8	9	10
Pixka bat okerragotu da / Ha empeorado algo	6	11	6	8	4	6
Asko okerragotu da / Ha empeorado mucho	4	8	4	1	2	4
Ed-Ee / Ns-Nc	3	9	2	2	3	2
Ehuneko bertikalak / Porcentajes verticales	100	100	100	100	100	100

Taldeakako emaitzak kontsultatzeko orrialdea / Página para consultar los resultados por colectivos: **52**

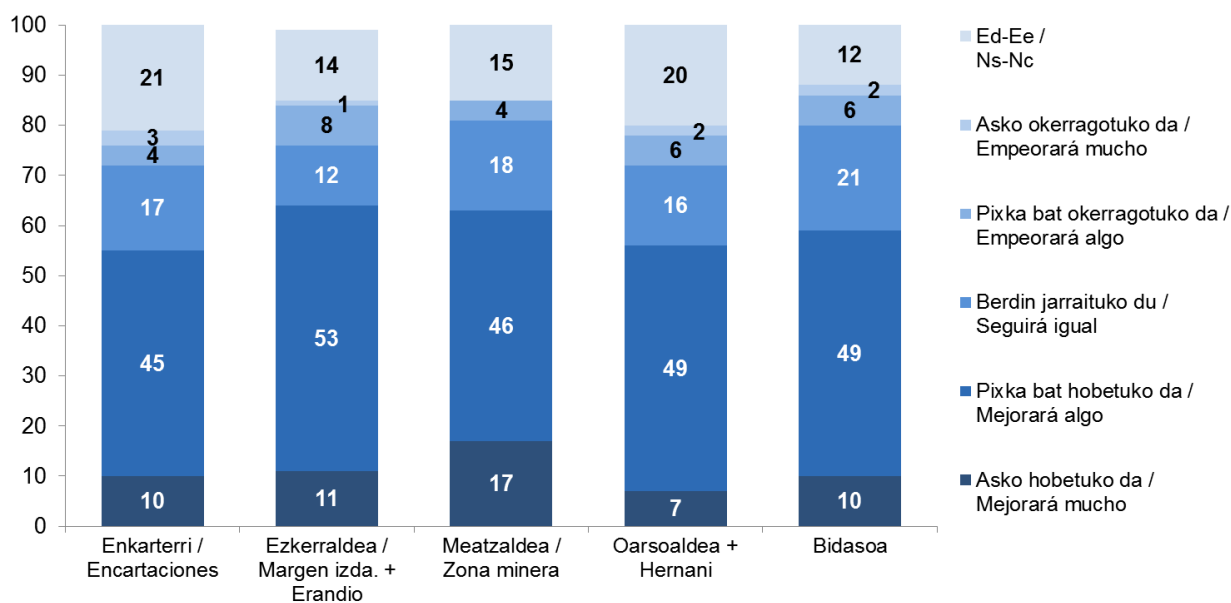


2.5 – Zonaldearen etorkizuneko bilakaera / Evolución futura de la zona

ETA HURRENGO URTEETAN, ...**(ZONALDEA)**.. K NOLAKO BILAKAERA IZANGO DUELA USTE DUZU? /
 Y EN LOS PRÓXIMOS AÑOS, ¿CÓMO CREE QUE EVOLUCIONARÁ **(ZONA)**?

	ZONALDEA / ZONA					
	GUZTIRA / TOTAL	Enkarterri / Encartaciones	Ezkerraldea / Margen izda. + Erandio	Meatzaldea / Zona minera	Oarsoaldea + Hernani	Bidasoa
Asko hobetuko da / Mejorará mucho	11	10	11	17	7	10
Pixka bat hobetuko da / Mejorará algo	51	45	53	46	49	49
Berdin jarraituko du / Seguirá igual	15	17	12	18	16	21
Pixka bat okerragotuko da / Empeorará algo	7	4	8	4	6	6
Asko okerragotuko da / Empeorará mucho	1	3	1	0	2	2
Ed-Ee / Ns-Nc	15	21	14	15	20	12
Ehuneko bertikalak / Porcentajes verticales	100	100	100	100	100	100

Taldeakako emaitzak kontsultatzeko orrialdea / Página para consultar los resultados por colectivos: **55**



3 – Arazo eta desberdintasun sozioekonomikoak bizileku den zonaldean / Problemas y desigualdades socioeconómicas en la zona de residencia

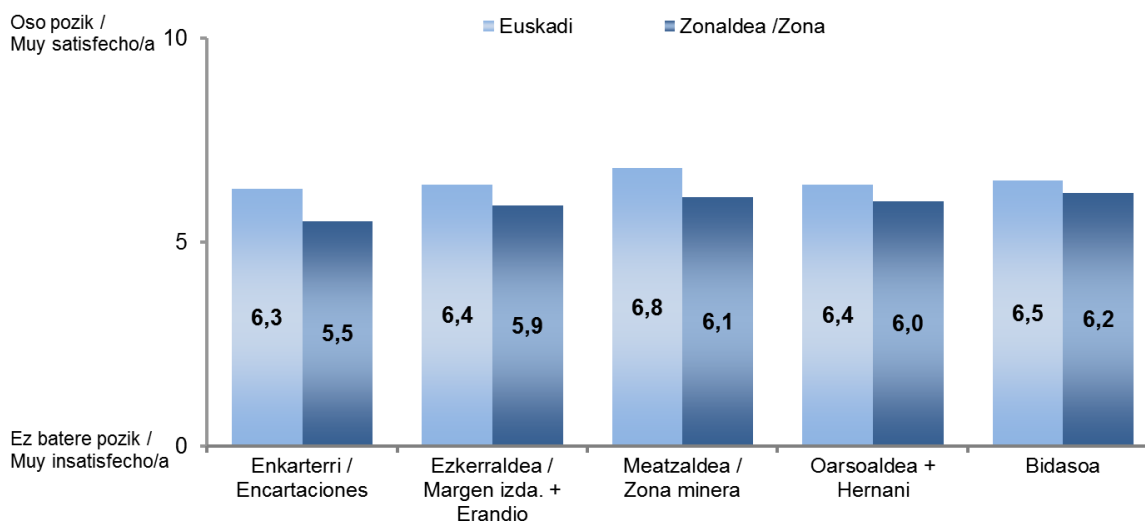
3.1 – Poztasuna zonaldeko eta Euskadiko egoera ekonomikoarekin / Satisfacción con la coyuntura económica de la zona y de Euskadi

ORO HAR, ZENBATERAINO ZAUDE POZIK GAUR EGUN EUSKADIN DAGOEN EGOERA EKONOMIKOAREKIN? ERABILI OTIK 10ERAKO ESKALA; OAK ESAN NAHI DU EZ ZAUDELA BATERE POZIK, ETA 10AK OSO POZIK ZAUELA.
ETA ZENBATERAINO ZAUDE POZIK ... (ZONALDEA).. KO EGOERA EKONOMIKOAREKIN? ERABILI OTIK 10ERAKO ESKALA BERBERA / EN GENERAL, ¿EN QUÉ MEDIDA ESTÁ SATISFECHO/A CON EL ESTADO ACTUAL DE LA ECONOMÍA EN EUSKADI? UTILICE UNA ESCALA DEL 0 A 10, DONDE 0 SIGNIFICA QUE ESTÁ “MUY INSATISFECHO/A” Y 10 SIGNIFICA QUE ESTÁ “MUY SATISFECHO/A”.
¿Y CON EL ESTADO DE LA ECONOMÍA EN (ZONA)? USE LA MISMA ESCALA DEL 0 AL 10

	ZONALDEA / ZONA					
	GUZTIRA / TOTAL	Enkarterri / Encartaciones	Ezkerraldea / Margen izda. + Erandio	Meatzaldea / Zona minera	Oarsoaldea + Hernani	Bidasoa
EUSKADI	6,5	6,3	6,4	6,8	6,4	6,5
(ZONALDEA / ZONA)	6,0	5,5	5,9	6,1	6,0	6,2

Batezbestekoak (0=ez batere pozik; 10=oso pozik) / Medias (0=muy insatisfecho/a; 10=muy satisfecho/a)

Taldeko emaitzak kontsultatzeko orrialdea / Página para consultar los resultados por colectivos: **58**



3.2 – Zenbait ezaugarri sozioekonomikoei buruzko adostasun maila / Grado de acuerdo con algunos rasgos socioeconómicos

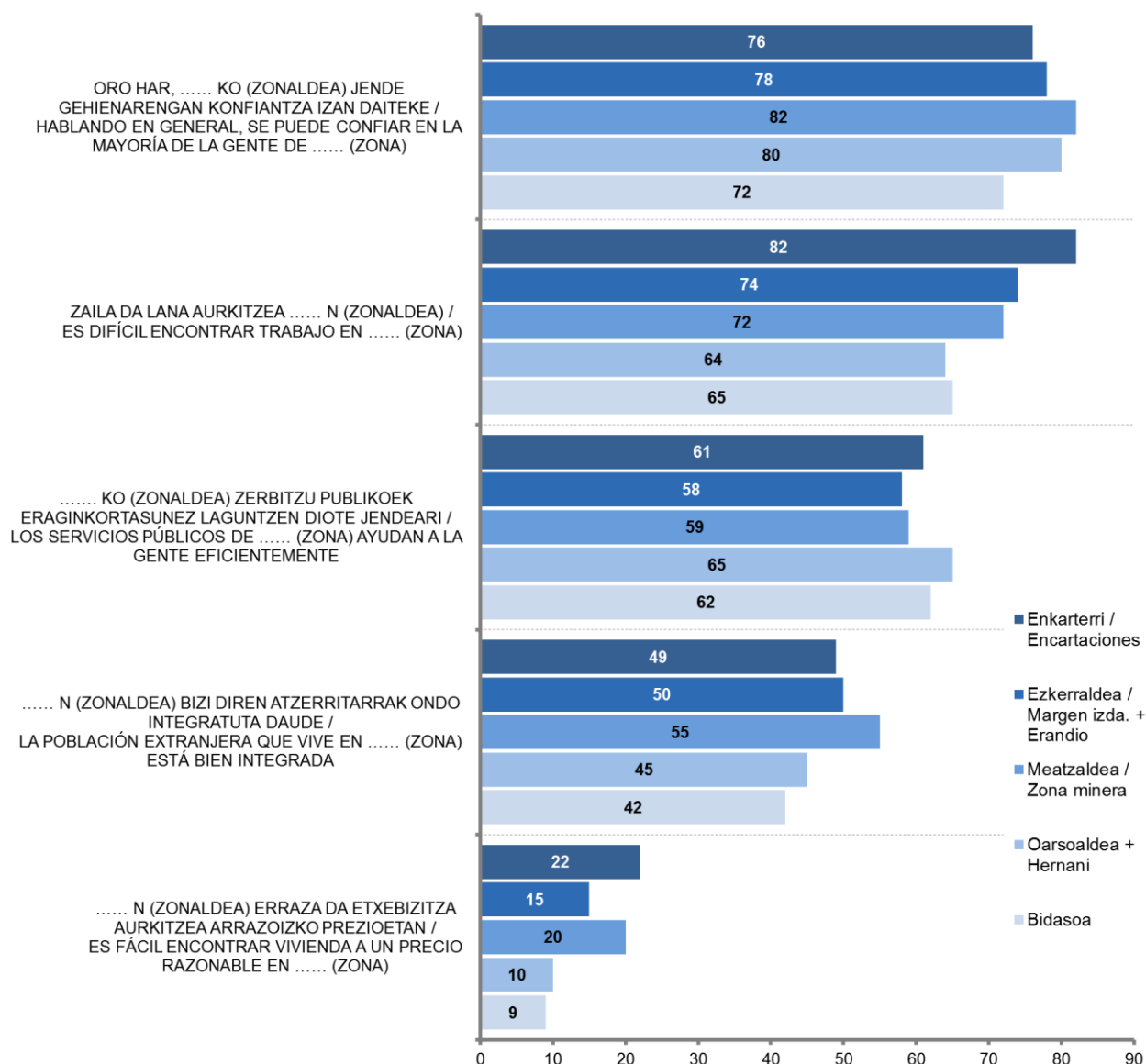
ESAIADAZU, MESEDEZ, ONDOKO ESALDIEKIN OSO ADOS ZAUDEN, NAHIKOA ADOS, EZ OSO ADOS ALA EZ ZAUDEN BATERE ADOS: /
DÍGAME, POR FAVOR, SI ESTÁ UD. MUY DE ACUERDO, BASTANTE DE ACUERDO, BASTANTE EN DESACUERDO, MUY EN DESACUERDO
CON CADA UNA DE LAS SIGUIENTES FRASES:

		ZONALDEA / ZONA					
		GUZTIRA / TOTAL	Enkarterri / Encarta- ciones	Ezkerraldea / Margen izda. + Erandio	Meatzaldea / Zona minera	Oarsoaldea + Hernani	Bidasoa
ORO HAR, KO (ZONALDEA) JENDE GEHIENARENGAN KONFIANTZA IZAN DAITEKE / HABLANDO EN GENERAL, SE PUEDE CONFIAR EN LA MAYORÍA DE LA GENTE DE (ZONA)	Oso ados / Muy de acuerdo	25	36	23	24	34	20
	Nahikoa ados / Bastante de acuerdo	52	40	55	58	46	52
	Ez oso ados / Bastante en desacuerdo	12	15	10	8	10	19
	Ez baterre ados / Muy en desacuerdo	6	3	8	5	4	5
	Ed-Ee / Ns-Nc	5	5	5	5	6	4
ZAILA DA LANA AURKITZEA N (ZONALDEA) / ES DIFÍCIL ENCONTRAR TRABAJO EN (ZONA)	Oso ados / Muy de acuerdo	42	53	48	43	34	23
	Nahikoa ados / Bastante de acuerdo	30	29	26	29	30	42
	Ez oso ados / Bastante en desacuerdo	11	6	9	11	16	13
	Ez baterre ados / Muy en desacuerdo	2	1	1	2	2	4
	Ed-Ee / Ns-Nc	16	11	15	15	18	17
..... KO (ZONALDEA) ZERBITZU PUBLIKOEK ERAGINKORTASUNEZ LAGUNTZEN DIOTE JENDEARI / LOS SERVICIOS PÚBLICOS DE (ZONA) AYUDAN A LA GENTE EFICIENTEMENTE	Oso ados / Muy de acuerdo	19	14	21	17	19	14
	Nahikoa ados / Bastante de acuerdo	41	47	37	42	46	48
	Ez oso ados / Bastante en desacuerdo	23	18	26	20	16	24
	Ez baterre ados / Muy en desacuerdo	4	4	3	5	5	3
	Ed-Ee / Ns-Nc	14	16	13	16	15	11
..... N (ZONALDEA) BIZI DIREN ATZERRITARRAK ONDO INTEGRATUTA DAUDE / LA POBLACIÓN EXTRANJERA QUE VIVE EN (ZONA) ESTÁ BIEN INTEGRADA	Oso ados / Muy de acuerdo	12	12	14	11	10	9
	Nahikoa ados / Bastante de acuerdo	36	37	36	44	35	33
	Ez oso ados / Bastante en desacuerdo	25	24	24	22	23	32
	Ez baterre ados / Muy en desacuerdo	11	9	10	7	15	11
	Ed-Ee / Ns-Nc	17	19	17	16	17	15
..... N (ZONALDEA) ERRAZA DA ETXEBIZITZA AURKITZEA ARRAZOIZKO PREZIOETAN / ES FÁCIL ENCONTRAR VIVIENDA A UN PRECIO RAZONABLE EN (ZONA)	Oso ados / Muy de acuerdo	4	5	5	5	3	1
	Nahikoa ados / Bastante de acuerdo	10	17	10	15	7	8
	Ez oso ados / Bastante en desacuerdo	35	41	29	40	39	42
	Ez baterre ados / Muy en desacuerdo	35	17	38	21	36	41
	Ed-Ee / Ns-Nc	16	20	18	19	15	9
Ehuneko bertikalak / Porcentajes verticales		100	100	100	100	100	100

Taldekako emaitzak kontsultatzeko orrialdea / Página para consultar los resultados por colectivos: 61

ESAI DAZU, MESEDEZ, ONDOKO ESALDIEKIN OSO ADOS ZAUDEN, NAHIKOA ADOS, EZ OSO ADOS ALA EZ ZAUDEN BATERE ADOS: /
 DÍGAME, POR FAVOR, SI ESTÁ UD. MUY DE ACUERDO, BASTANTE DE ACUERDO, BASTANTE EN DESACUERDO, MUY EN DESACUERDO
 CON CADA UNA DE LAS SIGUIENTES FRASES:

Oso+Nahikoa ados / Muy+Bastante de acuerdo



3.3 – Zonaldeko arazo nagusiak / Problemas principales de la zona

ZURE USTEZ, ZEINTZUK DIRA GAUR EGUN ... (ZONALDEA).. N DAUDEN ARAZO NAGUSIAK? /
¿PODRÍA DECIRME CUÁLES SON, A SU JUICIO LOS TRES PROBLEMAS PRINCIPALES QUE EXISTEN ACTUALMENTE EN (ZONA)?

	ZONALDEA / ZONA					
	GUZTIRA / TOTAL	Enkarterrri / Encarta- ciones	Ezkerraldea / Margen izda. + Erandio	Meatzaldea / Zona minera	Oarsoaldea + Hernani	Bidasoa
Lan merkatua: langabezia eta lan ezegonkortasuna / Mercado laboral: desempleo y precariedad laboral	48	52	54	44	36	42
Etxebizitza eta etxegabeteak / La vivienda y los desahucios	21	11	19	13	21	33
Herritarren segurtasuna / La seguridad ciudadana	16	6	17	8	20	17
Garraio publiko eskasa, falta / Deficiente transporte público, falta	8	22	2	36	5	12
Trafikoa, aparkalekuak eta TAO / El tráfico, las plazas de aparcamiento, la OTA	8	0	6	3	12	15
Immigrazioa arazo bezala / Inmigración como problema	8	3	6	3	10	14
Kaleen garbitasuna eta bide azpiegiturak / Limpieza de calles e infraestructuras viarias	7	8	8	6	9	3
Kirol instalazioak / Instalaciones deportivas	3	2	4	3	3	3
Osasun zerbitzuak / Servicios de salud	3	8	3	1	2	4
Ingurumen-kalitatea / La calidad medioambiental	3	3	2	14	5	0
Etnia, kultura desberdinetako pertsonen arteko elkarbizitza / Convivencia entre personas de distintas etnias, culturas	2	1	2	4	2	4
Hezkuntza / La educación	2	2	3	1	1	0
Desberdintasun ekonomikoak, pobrezia, gizarte-bazterketa / Desigualdades económicas, pobreza, exclusión social	2	1	2	1	2	3
Gune berdeak eta haur parkeak / Los espacios verdes y parques infantiles	2	1	2	0	2	1
Enpresen eta ekonomiaren arazoak / Problemas de las empresas y la economía	2	2	1	3	2	3
Injustiziak gizarte laguntzetan / Injusticias en las ayudas sociales	1	2	1	2	2	1
Gizarte zerbitzuak, funtzionamendua eta estaldura / Servicios sociales, funcionamiento y cobertura	1	1	2	0	1	2
Zabor bilketa / La recogida de basuras	1	1	1	0	4	1
Kudeaketa publikoa, udaletxeak, politikoak / Gestión pública, ayuntamientos, políticos	1	0	2	0	1	2
Auzo ahaztuak, ingurune urbano oso degradatuak / Barrios olvidados, entornos urbanos muy degradados	1	0	2	1	2	0
Arkitektura-oztopoak, irismen oztopoak / Las barreras arquitectónicas, dificultades de acceso	1	3	1	1	2	0
Kultur eskaintza eskasa / Escasa oferta cultural	1	2	1	2	2	2
Biztanleria zaharkitua / Población envejecida	1	1	1	1	1	2
Aisia eta dibertimendua / Ocio y diversión	1	1	1	2	0	1
Genero desberdintasunak / Desigualdades de género	0	0	0	0	0	2
Beste arazo batzuk / Otros problemas	3	4	4	3	4	2
Ed-Ee / Ns-Nc	18	22	18	17	20	12

Inkestatuak espontaneoki emandako erantzunak ondoren kodifikatu dira /

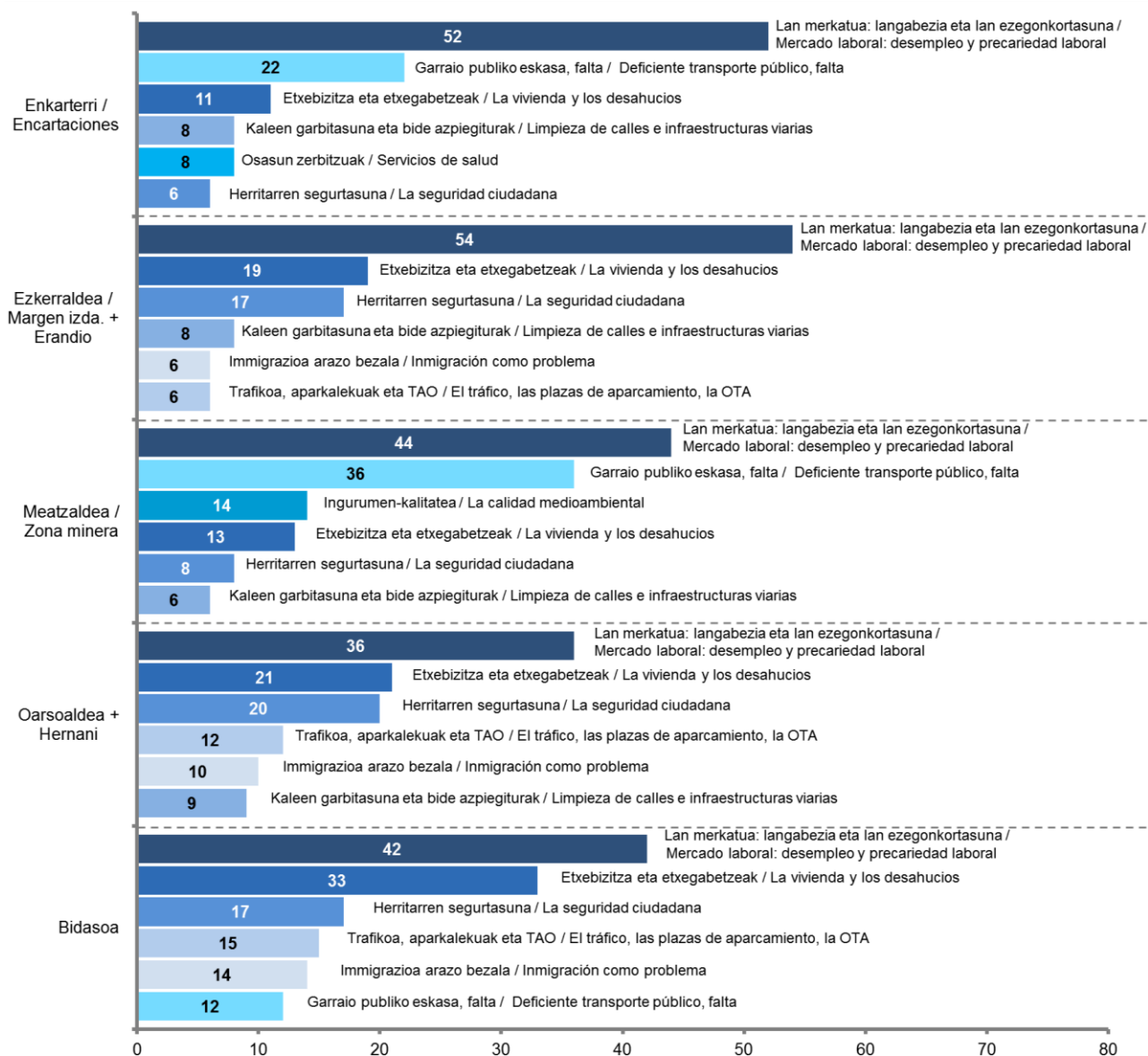
Se ha realizado una codificación posterior de las respuestas dadas espontáneamente por las personas encuestadas

Ehunekoen batura ez da 100 hiru arazo aipatu ahal zirelako / Los porcentajes no suman 100 porque se podían dar tres respuestas

Taldekako emaitzak kontsultatzeko orrialdea / Página para consultar los resultados por colectivos: 71

ZURE USTEZ, ZEINTZUK DIRA GAUR EGUN ... (ZONALDEA).. N DAUDEN ARAZO NAGUSIAK? /

¿PODRÍA DECIRME CUÁLES SON, A SU JUICIO LOS TRES PROBLEMAS PRINCIPALES QUE EXISTEN ACTUALMENTE EN (ZONA)?



Inkestaturek espontaneoki emandako erantzunak ondoren kodifikatu dira /

Se ha realizado una codificación posterior de las respuestas dadas espontáneamente por las personas encuestadas

Ehuneko batura ez da 100 hiru arazo aipatu ahal zirelako / Los porcentajes no suman 100 porque se podían dar tres respuestas

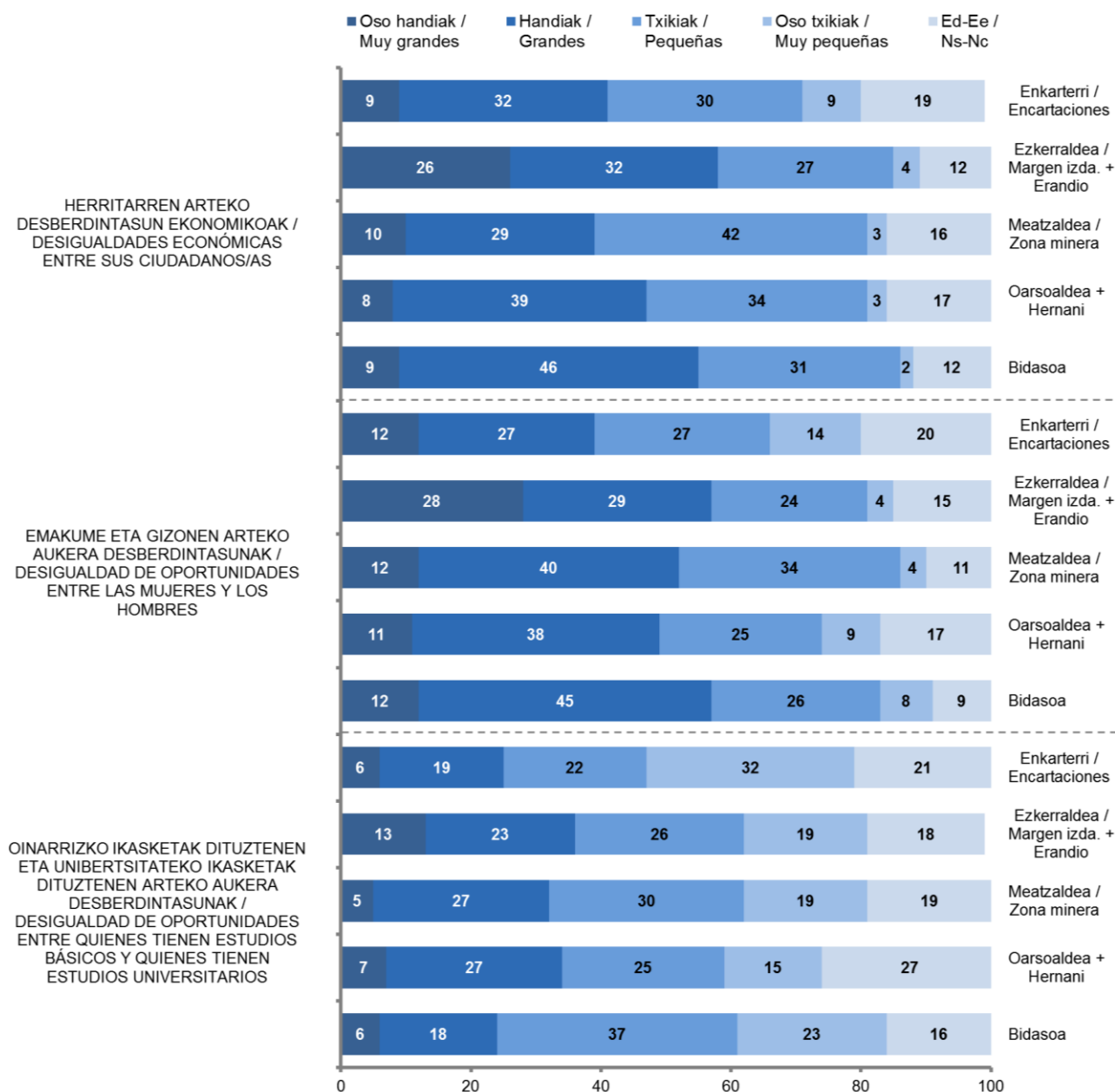
3.4 – Arazo sozioekonomikoen maila zonaldean / Nivel de desigualdades socioeconómicas en la zona

ZURE USTEZ ... (ZONALDEA).. N HERRITARREN ARTEKO DESBERDINTASUN EKONOMIKOAK OSO HANDIAK, HANDIAK, TXIKIAK ALA OSO TXIKIAK DIRA?
ETA EMAKUME ETA GIZONEN ARTEKO AUKERA DESBERDINTASUNAK OSO HANDIAK, HANDIAK, TXIKIAK ALA OSO TXIKIAK DIRA?
ETA ZURE USTEZ OINARRIZKO IKASKETAK DITUZTENEN ETA UNIBERTSITATEKO IKASKETAK DITUZTENEN ARTEKO AUKERA DESBERDINTASUNAK OSO HANDIAK, HANDIAK, TXIKIAK ALA OSO TXIKIAK DIRA? /
¿USTED DIRÍA QUE EN (ZONA) LAS DESIGUALDADES ECONÓMICAS ENTRE SUS CIUDADANOS/AS SON MUY GRANDES, GRANDES, PEQUEÑAS O MUY PEQUEÑAS?
¿Y QUE LA DESIGUALDAD DE OPORTUNIDADES ENTRE LAS MUJERES Y LOS HOMBRES ES MUY GRANDE, GRANDE, PEQUEÑA O MUY PEQUEÑA?
¿Y DIRÍA UD. QUE LA DESIGUALDAD DE OPORTUNIDADES ENTRE QUIENES TIENEN ESTUDIOS BÁSICOS Y QUIENES TIENEN ESTUDIOS UNIVERSITARIOS ES MUY GRANDE, GRANDE, PEQUEÑA O MUY PEQUEÑA?

		ZONALDEA / ZONA					
		GUZTIRA / TOTAL	Enkarterri / Encarta- ciones	Ezkerraldea / Margen izda. + Erandio	Meatzaldea / Zona minera	Oarsoaldea + Hernani	Bidasoa
HERRITARREN ARTEKO DESBERDINTASUN EKONOMIKOAK / DESIGUALDADES ECONÓMICAS ENTRE SUS CIUDADANOS/AS	Oso handiak / Muy grandes	17	9	26	10	8	9
	Handiak / Grandes	35	32	32	29	39	46
	Txikiak / Pequeñas	30	30	27	42	34	31
	Oso txikiak / Muy pequeñas	4	9	4	3	3	2
	Ed-Ee / Ns-Nc	13	19	12	16	17	12
EMAKUME ETA GIZONEN ARTEKO AUKERA DESBERDINTASUNAK / DESIGUALDAD DE OPORTUNIDADES ENTRE LAS MUJERES Y LOS HOMBRES	Oso handiak / Muy grandes	20	12	28	12	11	12
	Handiak / Grandes	34	27	29	40	38	45
	Txikiak / Pequeñas	25	27	24	34	25	26
	Oso txikiak / Muy pequeñas	6	14	4	4	9	8
	Ed-Ee / Ns-Nc	15	20	15	11	17	9
OINARRIZKO IKASKETAK DITUZTENEN ETA UNIBERTSITATEKO IKASKETAK DITUZTENEN ARTEKO AUKERA DESBERDINTASUNAK / DESIGUALDAD DE OPORTUNIDADES ENTRE QUIENES TIENEN ESTUDIOS BÁSICOS Y QUIENES TIENEN ESTUDIOS UNIVERSITARIOS	Oso handiak / Muy grandes	10	6	13	5	7	6
	Handiak / Grandes	23	19	23	27	27	18
	Txikiak / Pequeñas	28	22	26	30	25	37
	Oso txikiak / Muy pequeñas	19	32	19	19	15	23
	Ed-Ee / Ns-Nc	20	21	18	19	27	16
Ehuneko bertikalak / Porcentajes verticales		100	100	100	100	100	100

Taldekako emaitzak kontsultatzeko orrialdea / Página para consultar los resultados por colectivos: **81**

ZURE USTEZ ... (ZONALDEA).. N HERRITARREN ARTEKO DESBERDINTASUN EKONOMIKOAK OSO HANDIAK, HANDIAK, TXIKIAK ALA OSO TXIKIAK DIRA?
 ETA EMAKUME ETA GIZONEN ARTEKO AUKERA DESBERDINTASUNAK OSO HANDIAK, HANDIAK, TXIKIAK ALA OSO TXIKIAK DIRA?
 ETA ZURE USTEZ OINARRIZKO IKASKETAK DITUZTENEN ETA UNIBERTSITATEKO IKASKETAK DITUZTENEN ARTEKO AUKERA DESBERDINTASUNAK OSO HANDIAK, HANDIAK, TXIKIAK ALA OSO TXIKIAK DIRA? /
 ¿USTED DIRÍA QUE EN (ZONA) LAS DESIGUALDADES ECONÓMICAS ENTRE SUS CIUDADANOS/AS SON MUY GRANDES, GRANDES, PEQUEÑAS O MUY PEQUEÑAS?
 ¿Y QUE LA DESIGUALDAD DE OPORTUNIDADES ENTRE LAS MUJERES Y LOS HOMBRES ES MUY GRANDE, GRANDE, PEQUEÑA O MUY PEQUEÑA?
 ¿Y DIRÍA UD. QUE LA DESIGUALDAD DE OPORTUNIDADES ENTRE QUIENES TIENEN ESTUDIOS BÁSICOS Y QUIENES TIENEN ESTUDIOS UNIVERSITARIOS ES MUY GRANDE, GRANDE, PEQUEÑA O MUY PEQUEÑA?

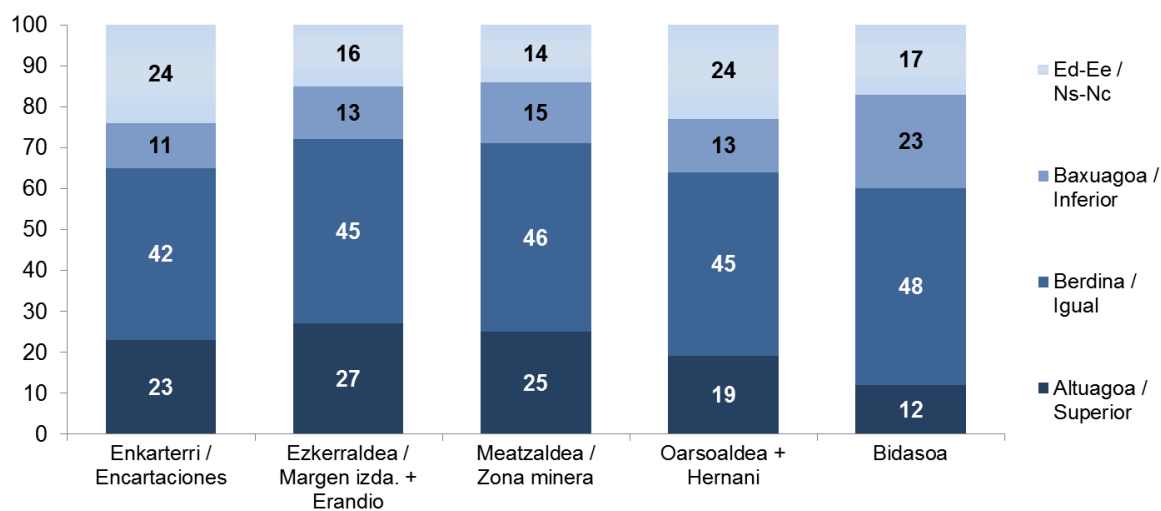


3.5 – Pobrezia maila zonaldean Euskadikoarekin alderatuta / Nivel de pobreza de la zona comparada con la de Euskadi

ZURE USTEZ ... (ZONALDEA).. N POBREZIA MAILA EUSKADIKO BATEZBESTEKOA BAINO ALTUAGOA DA, BERDINA ALA BAXUAGOA? /
 ¿CREE UD. QUE EN (ZONA) EL NIVEL DE POBREZA ES SUPERIOR A LA MEDIA DE EUSKADI, ES IGUAL O ES INFERIOR?

	GUZTIRA / TOTAL	ZONALDEA / ZONA				
		Enkarterri / Encartaciones	Ezkerraldea / Margen izda. + Erandio	Meatzaldea / Zona minera	Oarsoaldea + Hernani	Bidasoa
Altuagoa / Superior	23	23	27	25	19	12
Berdina / Igual	45	42	45	46	45	48
Baxuagoa / Inferior	14	11	13	15	13	23
Ed-Ee / Ns-Nc	18	24	16	14	24	17
Ehuneko bertikalak / Porcentajes verticales	100	100	100	100	100	100

Taldeko emaitzak kontsultatzeko orrialdea / Página para consultar los resultados por colectivos: **86**

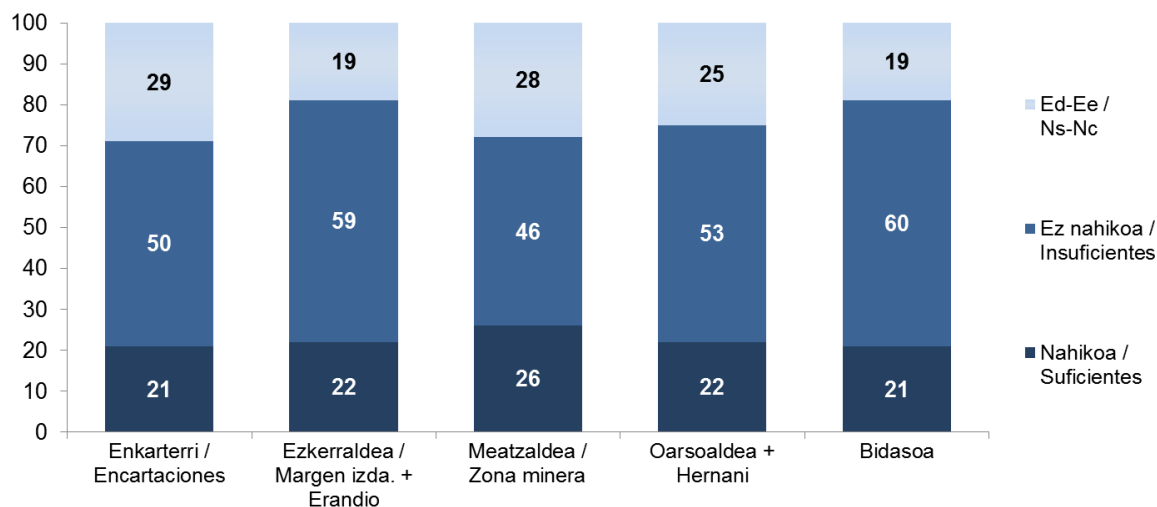


3.6 – Laguntza eta prestazio sozialen nahikotasuna / Suficiencia de las ayudas y prestaciones sociales

ZURE USTEZ LAGUNTZA ETA PRESTAZIO SOZIAL PUBLIKOAK (LANGABEZIAGATIKOA, RGI, ETXEBIZITZAGATIKO PRESTAZIO OSAGARRIA, LARRIALDI SOZIALERAKO LAGUNTZAK) NAHIKOA DIRA ALA EZ DIRA NAHIKOA ... (ZONALDEA).. N POBREZIA EGOERAK ARINTZEKO? / ¿CREE UD. QUE LAS AYUDAS Y PRESTACIONES SOCIALES PÚBLICAS (PRESTACIÓN POR DESEMPLEO, RGI, PRESTACIÓN COMPLEMENTARIA DE VIVIENDA (PCV), AYUDAS DE EMERGENCIA SOCIAL) SON SUFICIENTES O INSUFICIENTES PARA PALIAR LAS SITUACIONES DE POBREZA EN (ZONA)?

	ZONALDEA / ZONA					
	GUZTIRA / TOTAL	Enkarterri / Encartaciones	Ezkerraldea / Margen izda. + Erandio	Meatzaldea / Zona minera	Oarsoaldea + Hernani	Bidasoa
Nahikoa / Suficientes	22	21	22	26	22	21
Ez nahikoa / Insuficientes	56	50	59	46	53	60
Ed-Ee / Ns-Nc	22	29	19	28	25	19
Ehuneko bertikalak / Porcentajes verticales	100	100	100	100	100	100

Taldeko emaitzak kontsultatzeko orrialdea / Página para consultar los resultados por colectivos: **89**



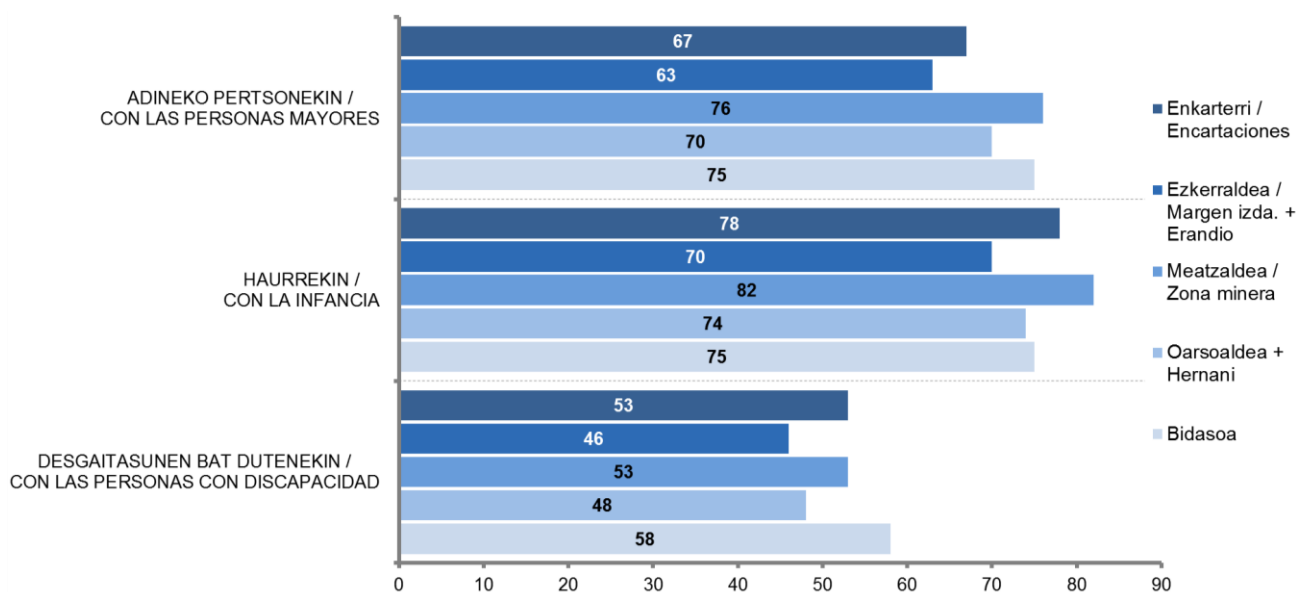
3.7 – Zure zonaldea zenbateraino den *adeitsua* / Grado en que su zona es *amigable*

“HIRI ADEITSU” BEZALA DEFINITZEN DIRA HERRITARREN BEHARREI MODU EGOKIAN MOLDATUTAKOAK. ZENBATERAINO ESANGO ZENUKE (ZONALDEA) LAGUNKOA DELA ADINEKO PERTSONEKIN: ASKO, NAHIKOA, GUTXI EDO BATERE EZ? ETA HAURREKIN? ETA ZENBATERAINO DA LAGUNKOA DESGAITASUNEN BAT DUTEN PERTSONEKIN, ASKO, NAHIKOA, GUTXI EDO BATERE EZ? SE DEFINEN LAS “CIUDADES AMIGABLES” COMO AQUELLAS QUE ESTÁN ADAPTADAS ADECUADAMENTE A LAS NECESIDADES DE LA POBLACIÓN. ¿EN QUÉ GRADO DIRÍA UD. QUE (ZONA) ES AMIGABLE CON LAS PERSONAS MAYORES: MUCHO, BASTANTE, POCO O NADA? ¿Y EN QUÉ GRADO, MUCHO, BASTANTE, POCO O NADA LO ES CON LA INFANCIA? ¿Y CÓMO DE AMIGABLE: MUCHO, BASTANTE, POCO O NADA LO ES CON LAS PERSONAS CON DISCAPACIDAD?

		ZONALDEA / ZONA					
		GUZTIRA / TOTAL	Enkarterri / Encartaciones	Ezkerraldea / Margen izda. + Erandio	Meatzaldea / Zona minera	Oarsoaldea + Hernani	Bidasoa
ADINEKO PERTSONEKIN / CON LAS PERSONAS MAYORES	Asko / Mucho	20	19	20	26	16	20
	Nahikoa / Bastante	48	48	43	50	54	55
	Gutxi / Poco	24	22	28	17	19	20
	Batere ez / Nada	4	4	5	1	4	1
	Ed-Ee / Ns-Nc	5	7	4	6	7	4
HAURREKIN / CON LA INFANCIA	Asko / Mucho	25	33	24	27	27	24
	Nahikoa / Bastante	47	45	46	55	47	51
	Gutxi / Poco	13	13	16	11	7	13
	Batere ez / Nada	3	2	4	1	1	1
	Ed-Ee / Ns-Nc	11	7	10	6	17	11
DESGAITASUNEN BAT DUTENEKIN / CON LAS PERSONAS CON DISCAPACIDAD	Asko / Mucho	13	13	12	15	11	16
	Nahikoa / Bastante	37	40	34	38	37	42
	Gutxi / Poco	31	23	34	28	30	27
	Batere ez / Nada	10	11	11	4	9	6
	Ed-Ee / Ns-Nc	10	14	8	14	14	9
Ehuneko bertikalak / Porcentajes verticales		100	100	100	100	100	100

Taldeko emaitzak kontsultatzeko orrialdea / Página para consultar los resultados por colectivos: **92**

Asko+Nahikoa / Mucho+Bastante



4 – Bizileku den zonaldearen garapen sozioekonomikorako proiektuak / Proyectos de desarrollo socioeconómico de la zona de residencia

4.1 – Zonaldearen garapen sozioekonomikorako proiektuen ezagutza / Conocimiento de proyectos de desarrollo socioeconómico de la zona

AIPATUKO ZENIDAKE N (ZONALDEA) MARTXAN DAGOEN GARAPEN SOZIOEKONOMIKOKO PROIEKTUREN BAT? /
¿PODRÍA UD. MENCIONARME ALGÚN PROYECTO DE DESARROLLO SOCIOECONÓMICO QUE SE ESTÉ LLEVANDO A CABO EN (ZONA)?

	GUZTIRA / TOTAL
ENKARTERRI / ENCARTACIONES	
Eskualdeko ospitalearen proiektua (Zallan) / Proyecto del Hospital Comarcal (en Zalla)	1
Esnekien sektoreko enpresa berriaren proiektua / Proyecto de nueva empresa en el sector lácteos	1
Balmaseda Activa langabetuen elkarte / Asociación de desempleados Balmaseda Activa	1
Enpresa-ekintzaitzaren sustapena / Fomento del emprendimiento empresarial	1
Lan munduan txertatzeko ikastaroak / Cursos para integración laboral	1
Turismoaren sustapena (Amalurra, Artzentales) / Incentivación del turismo (Amalurra, en Artzentales)	1
Ed-Ee / Ns-Nc	92
EZKERRALDEA + ERANDIO / MARGEN IZQUIERDA + ERANDIO	
Igogailuak eta arrarpala mekanikoak / Ascensores y rampas mecánicas	4
Parkeak / Parques	2
Trenbidea lurperatzea / Soterrar las vías	1
RÍA 2000	1
Babes Ofizialeko Etxebizitzak / Viviendas de Protección Oficial	1
Ed-Ee / Ns-Nc	89
MEATZALDEA / ZONA MINERA	
Ezkerraldea-Meatzaldeko Teknologia Parkea / Parque tecnológico de Ezkerraldea-Meatzaldea	10
Amazonen biltegi logistikoa / Almacén logístico de Amazon	3
Muskizko kanpoko igerilekuak / Piscinas exteriores de Muskiz	2
Berrantolaketa urbanistikoa / Reorganización urbanística	1
Ed-Ee / Ns-Nc	84
OARSOALDEA + HERNANI	
Lekuona Kultur Zentroa (Erreterian) / Centro cultural Lekuona (en Erreterian)	10
Erreteriko Emakumeen etxea / Casa de las mujeres de Erreterian	2
Pasaia Portua / Puerto de Pasaia	2
Ed-Ee / Ns-Nc	88
BIDASOA	
Vialrun Proiektua (Irunen) / Proyecto Vialrun (en Irún)	7
Adinekoentzako egoitzak, eguneko zentroak eta Zentro Sozialak / Residencias, Centros de día y Centros Sociales para mayores	3
Irungo Hegoaldeko saihebidia / Variante Sur de Irún	2
Bidasoa Bizirik / Bidasoa Activa	1
Babes Ofizialeko Etxebizitzak (Hondarribian) / Viviendas de Protección Oficial (Hondarribia)	1
Ed-Ee / Ns-Nc	88

Inkestatuek espontaneoki emandako erantzunak ondoren kodifikatu dira. Gutxienez inkestatuen %1ak aipatu dituenak jaso ditugu eta taldekako emaitzarik ez dugu aurkeztu, izan ere, esanguratsua izateko adina erantzun ez dugu jaso /

Se ha realizado una codificación posterior de las respuestas dadas espontáneamente por las personas encuestadas. Hemos recogido las categorías 1% de menciones y no presentamos resultados por colectivos, ya que el número de respuestas recibidas no es lo suficientemente representativa

Ehuneko batura ez da 100 hiru erantzun aipatu ahal zirelako / Los porcentajes no suman 100 porque se podían dar tres respuestas

5 – Zehaztasun teknikoak / Ficha técnica

Informazio bilketa **2019ko ekainaren 24a eta uztailaren 5a** bitartean egin zen galdesorta egituratu eta itxia erabiliz, Euskal Autonomia Erkidegoko Lehentasunezko Jarduera Zonaldeetako lagin adierazgarri bati telefono bidez egindako banakako elkarrizketen bidez. Aztertutako bost zonaldeak honakoak izan dira:

- Enkarterrietako udalerriak: Artzentales, Balmaseda, Galdames, Gordexola, Güeñes, Karrantza Harana, Lanestosa, Sopuerta, Turtzioz eta Zalla.
- Ezkerraldeko udalerriak (Barakaldo, Portugalete, Santurtzi eta Sestao) eta Erandio.
- Meatzaldeko udalerriak: Abanto-Zierbena, Muskiz, Ortuella, Valle de Trapaga-Trapagaran eta Zierbena.
- Oarsoaldeko udalerriak (Erreterria, Lezo, Oiartzun eta Pasaia) eta Hernani.
- Bidasoa eskualdeko Irun eta Hondarribia.

Ikerketaren diseinua, emaitzen azterketa eta txostena burutzearen ardura Eusko Jaurlaritzaren Lehendakaritzako Prospekzio Soziologikoen Kabineteari dagozkie soilik. Informazio bilketa Sagastieder Pasealekua, 6 - 3^a ezka, Donostia-San Sebastian helbidean dagoen *Linvestic* enpresak egin zuen.

Aipatutako zonaldeetan bizi den 18 urte edo gehiagoko biztanleriaren **laginak** 1.394 elkarrizketa bildu zituen zonalde guztietarako: 223 Enkarterrietan, 332 Ezkerraldea + Erandion, 238 Meatzaldean, 296 Oarsoaldea + Hernanin eta 305 Bidasoan. Datuak ondoren haztatu dira, zonaldea, sexua eta adin taldeen araberako biztanleriaren banaketa errealearen arabera.

Gizabanakoen hautaketa prozedura polietapiko eta estratifikatuaren bidez egin zen, inkesta bakarrak osaturiko ausazko ibilbideak erabiliz – 1.394 laginketa abiapunturekin–, ondoren pertsonak sexuaren, adinaren eta lan egoeraren araberako kuoten bidez aukeratu ziren.

Lagin errorearen estimazioa, erabat ausazkoak diren laginketei egozgarria, $\pm 7,1\%$ da zonalde guztietarako, $95,5\%$ eko konfiantza mailarako, $p=q=0,5$ izanik.

La recogida de la información se realizó entre los días **24 de junio y 5 de julio de 2019**, a través de entrevista telefónica individual, mediante cuestionario estructurado y cerrado, realizada a una muestra representativa de la población de las Zonas de Actuación Prioritaria de la CAE. Las cinco zonas estudiadas han sido las siguientes:

- Municipios de las Encartaciones: Artzentales, Balmaseda, Galdames, Gordexola, Güeñes, Karrantza Harana, Lanestosa, Sopuerta, Turtzioz y Zalla.
- Municipios de la Margen Izquierda (Barakaldo, Portugalete, Santurtzi y Sestao) y Erandio.
- Municipios de la Zona Minera: Abanto-Zierbena, Muskiz, Ortuella, Valle de Trapaga-Trapagaran y Zierbena.
- Municipios de Oarsoaldea (Erreterria, Lezo, Oiartzun y Pasaia) y Hernani
- Municipios de Irún y Hondarribia en la comarca de Bidasoa.

El **diseño de la investigación**, el **análisis** de los **resultados** y la **elaboración del informe** es responsabilidad exclusiva del Gabinete de Prospección Sociológica de la Presidencia del Gobierno Vasco. La recogida de información fue realizada por la empresa *Linvestic*, sita en Paseo Sagastieder, 6 - 3^o izda. Donostia-San Sebastián.

La **muestra**, dirigida a una población de 18 o más años residente en las zonas mencionadas, recogió un total de 1.394 entrevistas para el total de las zonas: 223 en Encartaciones, 332 en Margen Izquierda + Erandio, 238 en Zona Minera, 296 en Oarsoaldea + Hernani y 305 en Bidasoa. Los datos han sido ponderados a posteriori según la distribución real de la población por zona, sexo y grupos de edad.

La **selección de las personas** a entrevistar se realizó por procedimiento polietápico y estratificado, mediante rutas aleatorias –a partir de 1.394 puntos de inicio- de 1 encuesta cada una, con selección posterior de las personas según cuotas de sexo, edad y situación laboral.

El **error muestral** para el conjunto de las zonas y atribuible en el caso teórico de que la muestra hubiera sido estrictamente aleatoria se estima en un $\pm 7,1\%$ para un nivel de confianza del $95,5\%$ y siendo $p=q=0,5$.

6 – Elkarrizketatutako biztanleriaren ezaugarriak / Características de la población entrevistada

SEXUA / SEXO

Gizona / Hombre	45
Emakumea / Mujer	55
Ehuneko bertikalak / Porcentajes verticales	100

ADIN TALDEAK / GRUPOS DE EDAD

18-29	10
30-45	25
46-64	38
65	28
Ehuneko bertikalak / Porcentajes verticales	100

ZEIN DA ZURE LAN EGOERA GAUR EGUN? / ¿CUÁL ES SU SITUACIÓN LABORAL ACTUAL?

Lanean / Trabajo remunerado	45
Langabezian / En paro	10
Etxeko lanak / Labores de casa	8
Ikasten, nagusiki / Estudiando principalmente	3
Jubilatua/pentsioduna /ezindua / Jubilado/a, pensionista, incapacitado/a	32
Beste egoera batzuk / Otras situaciones	2
Ehuneko bertikalak / Porcentajes verticales	100

ZEIN KLASE SOZIALETAN KOKATZEN DUZU ZURE BURUA? / ¿EN QUÉ CLASE SOCIAL SE SITUARÍA UD.?

Erdi mailatik gora edo aberatsen mailan / Media-alta o acomodada	4
Erdi mailan / Media-media	49
Erdi mailatik behera edo langileenean / Media-baja u obrera	41
Ed-Ee / Ns-Nc	6
Ehuneko bertikalak / Porcentajes verticales	100

Datuak zonalde bakoitzeko biztanleriaren arabera haztatu dira /
Datos ponderados por la población de cada una de las zonas muestrales

ZEIN IKASKETA AMAITU DITUZU? / ¿QUÉ ESTUDIOS HA FINALIZADO?

Batere ez, lehen mailakoak baino baxuagoak / Ninguno, menos que primarios	12
Lehen mailakoak, Oinarrizko batxilergoa, OHO, DBH / Primarios, Bachiller elemental, EGB, ESO	35
Lanbide Heziketa (LH, Oinarrizkoa edo Erdi-Goi mailako zikloa) / Profesionales (FP, Básicos, de Grado Medio o Superior)	21
Bigarren mailakoak: Goi-mailako Batxilergoa, IEE, BBB, UBI / Secundarios: Bachiller superior, REM, BUP, COU	6
Erdi goi-mailakoak (Diplomaturak) / Medios superiores (Diplomaturas)	12
Goi-mailakoak (Lizentziaturak, Graduak, Ingeniaritzak, Doktoretzak,...) / Superiores (Licenciaturas, Grados, Ingenierías, Doctorados,...)	14
Ed-Ee / Ns-Nc	1
Ehuneko bertikalak / Porcentajes verticales	100

ZUK ZER MODUZ HITZ EGITEN DUZU EUSKARAZ? / ¿SABE HABLAR EUSKERA?

Ondo / Bien	16
Nahikoa ondo / Bastante bien	9
Zerbait dakizu / Algo	20
Hitz batzuk dakizkizu / Sabe palabras	29
Batere ez / Nada	26
Ehuneko bertikalak / Porcentajes verticales	100

Datuak zonalde bakoitzeko biztanleriaren arabera haztatu dira /
 Datos ponderados por la población de cada una de las zonas muestrales

7 – Eranskina: Taldekako emaitzak / Anexo: Resultados por colectivos

Eranskinean azaltzen diren gurutzeetako aldagaiak ondoko taldeetatik sortu dira:

Sexua: Gizona eta Emakumea.

Adin taldeak: 18-29, 30-45, 46-64 eta 65.

Ikasketa-maila:

- 1. mailakoak (Batere ez, Lehen mailakoak baino baxuagoak, Lehen mailakoak, Oinarrizko Batxilergoa, OHO, DBH).
- 2. mailakoak edo Lanbide Heziketa (Erdi mailako LH, LH I, Goi-mailako Batxilergoa, IEE, BBB, UBI, Goi mailako Lanbide Heziketa, LHII).
- Goi-mailakoak (Diplomaturak, Lizentziaturak, Graduak, Doktoretzak, Graduondokoak).

Klase soziala: Altua, Erdikoa eta Baxua.

Ezker-eskuin eskala: Ezkerra, Zentro, Eskuina eta Ed-Ee. Ezkerrekotzat hartu dira 0tik 10erako eskalan 0 eta 3 bitarteko erantzuna eman dutenak, Zentrokotzat 4 eta 6 bitarteko erantzuna eman dutenak eta Eskuinekotzat 7 eta 10 bitarteko erantzunak eman dutenak.

Taldekako emaitzen irakurketa kontu handiz egin behar da, talde batzuetan jaso dugun kopuru eskasarengatik.

Las variables de cruce que se presentan en este anexo se construyen a partir de los siguientes colectivos:

Sexo: Hombre y Mujer.

Grupos de edad: 18-29, 30-45, 46-64 y 65.

Estudios finalizados:

- Primarios (Ninguno, menos que primarios, Primarios, Bachiller elemental, EGB, ESO).
- Secundarios o Formación Profesional (FP de grado medio, FP I, Bachillerato superior, REM, BUP, COU, FP de Grado Superior, FP II).
- Superiores (Diplomaturas, Licenciaturas, Grados, Doctorados, Postgrados).

Clase social: Alta, Media y Baja.

Escala izquierda-derecha: Izquierda, Centro, Derecha y Ns-Nc. Se han considerado de Izquierda a quienes se han ubicado en valores entre 0 y 3 en la escala de 0 a 10, de Centro a quienes se han ubicado entre 4 y 6 y de Derecha a quienes lo han hecho entre 7 y 10.

La interpretación de los resultados por colectivos debe hacerse con suma precaución, debido al escaso número de efectivos en algunos de los colectivos.

1 – Etxebizitza eta zonaldearekiko poztasuna eta identifikazio maila / Satisfacción con la vivienda y la zona y grado de identificación

1.1 – Etxebizitzarekiko poztasuna / Satisfacción con la vivienda

ESANGO DIDAZU, MESEDEZ, ZEIN NEURRITAN ZAUDEN POZIK BIZI ZAREN ETXEBIZITZAREKIN? ERABILI 0TIK 10ERAKO ESKALA BAT; 0AK ESAN NAHI DU EZ ZAUDELA BATERE POZIK ETA 10AK OSO POZIK ZAUDELA /

¿PODRÍA DECIRME CÓMO DE SATISFECHO/A ESTÁ USTED CON LA VIVIENDA EN LA QUE RESIDE? UTILICE UNA ESCALA DE 0 A 10, DONDE 0 SIGNIFICA "MUY INSATISFECHO/A" Y 10 SIGNIFICA "MUY SATISFECHO/A"

(ENKARTERRI / ENCARTACIONES)	Guztira / Total	SEXUA / SEXO		ADIN TALDEAK / GRUPOS DE EDAD				IKASKETAK / ESTUDIOS		
		Gizona / Hombre	Emakumea / Mujer	18-29	30-45	46-64	65	1. mailakoak / Primarios	2. mailakoak edo LH / Secundarios o FP	Goi-mailakoak / Superiores
	8,2	8,3	8,2	8,2	8,0	8,6	8,1	8,5	7,8	8,2
n (absolutu haztatu gabeak) / n (absolutos sin ponderar)	(223)	(104)	(119)	(18)	(49)	(91)	(65)	(114)	(47)	(62)

(ENKARTERRI / ENCARTACIONES)	Guztira / Total	KLASE SOZIALA / CLASE SOCIAL			EZKER-ESKUIN ESKALA / ESCALA IZQUIERDA-DERECHA			
		Baxua / Baja	Erdikoa / Media	Altua / Alta	Ezkerra / Izquierda	Zentroa / Centro	Eskuina / Derecha	Ed-Ee / Ns-Nc
	8,2	8,2	8,2	9,2	8,1	8,3	7,2	8,3
n (absolutu haztatu gabeak) / n (absolutos sin ponderar)	(223)	(88)	(115)	(11)	(59)	(92)	(5)	(67)

(EZKERRALDEA / MARGEN IZQUIERDA + ERANDIO)	Guztira / Total	SEXUA / SEXO		ADIN TALDEAK / GRUPOS DE EDAD				IKASKETAK / ESTUDIOS		
		Gizona / Hombre	Emakumea / Mujer	18-29	30-45	46-64	65	1. mailakoak / Primarios	2. mailakoak edo LH / Secundarios o FP	Goi-mailakoak / Superiores
	8,2	8,0	8,4	8,2	7,7	8,1	8,9	8,7	7,6	8,0
n (absolutu haztatu gabeak) / n (absolutos sin ponderar)	(332)	(145)	(187)	(37)	(79)	(124)	(92)	(161)	(84)	(87)

(EZKERRALDEA / MARGEN IZQUIERDA + ERANDIO)	Guztira / Total	KLASE SOZIALA / CLASE SOCIAL			EZKER-ESKUIN ESKALA / ESCALA IZQUIERDA-DERECHA			
		Baxua / Baja	Erdikoa / Media	Altua / Alta	Ezkerra / Izquierda	Zentroa / Centro	Eskuina / Derecha	Ed-Ee / Ns-Nc
	8,2	8,2	8,2	8,4	8,0	8,0	8,7	8,6
n (absolutu haztatu gabeak) / n (absolutos sin ponderar)	(332)	(156)	(145)	(13)	(119)	(116)	(8)	(89)

Batezbestekoak (0=ez batere pozik; 10=oso pozik) / Medias (0=muy insatisfecho/a; 10=muy satisfecho/a)

ESANGO DIDAZU, MESEDEZ, ZEIN NEURRITAN ZAUDEN POZIK BIZI ZAREN ETXEBIZITZAREKIN? ERABILI OTIK 10ERAKO ESKALA BAT; 0AK ESAN NAHI DU EZ ZAUDELA BATERE POZIK ETA 10AK OSO POZIK ZAUDELA / ¿PODRÍA DECIRME CÓMO DE SATISFECHO/A ESTÁ USTED CON LA VIVIENDA EN LA QUE RESIDE? UTILICE UNA ESCALA DE 0 A 10, DONDE 0 SIGNIFICA "MUY INSATISFECHO/A" Y 10 SIGNIFICA "MUY SATISFECHO/A"

(MEATZALDEA / ZONA MINERA)	Guztira / Total	SEXUA / SEXO		ADIN TALDEAK / GRUPOS DE EDAD				IKASKETAK / ESTUDIOS		
		Gizona / Hombre	Emakumea / Mujer	18-29	30-45	46-64	65	1. mailakoak / Primarios	2. mailakoak edo LH / Secundarios o FP	Goi-mailakoak / Superiores
	8,3	8,1	8,6	8,8	8,4	8,1	8,4	8,4	8,2	8,4
n (absolutu haztatu gabeak) / n (absolutos sin ponderar)	(236)	(110)	(126)	(19)	(63)	(98)	(56)	(105)	(81)	(50)

(MEATZALDEA / ZONA MINERA)	Guztira / Total	KLASE SOZIALA / CLASE SOCIAL			EZKER-ESKUIN ESKALA / ESCALA IZQUIERDA-DERECHA			
		Baxua / Baja	Erdikoa / Media	Altua / Alta	Ezkerra / Izquierda	Zentroa / Centro	Eskuina / Derecha	Ed-Ee / Ns-Nc
	8,3	8,2	8,3	8,7	8,3	8,3	8,1	8,5
n (absolutu haztatu gabeak) / n (absolutos sin ponderar)	(236)	(97)	(113)	(21)	(91)	(95)	(8)	(42)

(OARSOALDEA + HERNANI)	Guztira / Total	SEXUA / SEXO		ADIN TALDEAK / GRUPOS DE EDAD				IKASKETAK / ESTUDIOS		
		Gizona / Hombre	Emakumea / Mujer	18-29	30-45	46-64	65	1. mailakoak / Primarios	2. mailakoak edo LH / Secundarios o FP	Goi-mailakoak / Superiores
	8,0	8,0	8,1	7,7	7,8	8,0	8,5	8,2	7,8	7,8
n (absolutu haztatu gabeak) / n (absolutos sin ponderar)	(296)	(142)	(154)	(25)	(72)	(116)	(83)	(151)	(80)	(65)

(OARSOALDEA + HERNANI)	Guztira / Total	KLASE SOZIALA / CLASE SOCIAL			EZKER-ESKUIN ESKALA / ESCALA IZQUIERDA-DERECHA			
		Baxua / Baja	Erdikoa / Media	Altua / Alta	Ezkerra / Izquierda	Zentroa / Centro	Eskuina / Derecha	Ed-Ee / Ns-Nc
	8,0	7,9	8,0	8,3	8,1	7,9	8,0	8,1
n (absolutu haztatu gabeak) / n (absolutos sin ponderar)	(296)	(101)	(160)	(12)	(121)	(109)	(9)	(57)

(BIDASOA)	Guztira / Total	SEXUA / SEXO		ADIN TALDEAK / GRUPOS DE EDAD				IKASKETAK / ESTUDIOS		
		Gizona / Hombre	Emakumea / Mujer	18-29	30-45	46-64	65	1. mailakoak / Primarios	2. mailakoak edo LH / Secundarios o FP	Goi-mailakoak / Superiores
	8,2	8,1	8,3	8,0	7,8	8,2	8,8	8,5	8,2	7,8
n (absolutu haztatu gabeak) / n (absolutos sin ponderar)	(304)	(145)	(159)	(25)	(85)	(110)	(84)	(123)	(98)	(83)

(BIDASOA)	Guztira / Total	KLASE SOZIALA / CLASE SOCIAL			EZKER-ESKUIN ESKALA / ESCALA IZQUIERDA-DERECHA			
		Baxua / Baja	Erdikoa / Media	Altua / Alta	Ezkerra / Izquierda	Zentroa / Centro	Eskuina / Derecha	Ed-Ee / Ns-Nc
	8,2	8,2	8,2	8,7	8,3	8,4	7,6	7,8
n (absolutu haztatu gabeak) / n (absolutos sin ponderar)	(304)	(87)	(175)	(23)	(90)	(158)	(13)	(43)

Batezbestekoak (0=ez batera pozik; 10=oso pozik) / Medias (0=muy insatisfecho/a; 10=muy satisfecho/a)

1.2 – Bizileku den zonaldearekiko poztasuna / Satisfacción con la zona de residencia

ETA ZEIN NEURRITAN ZAUDE POZIKN (**ZONALDEA**) BIZITZEAZ? ERABILI OTIK 10ERAKO ESKALA; 0AK ESAN NAHI DU EZ ZAUDELA BATERE POZIK ETA 10AK OSO POZIK ZAUDELA / ¿Y CÓMO DE SATISFECHO/A ESTÁ USTED DE VIVIR EN (**ZONA**): UTILICE UNA ESCALA DE 0 A 10, DONDE 0 SIGNIFICA "MUY INSATISFECHO/A" Y 10 SIGNIFICA "MUY SATISFECHO/A"

(ENKARTERRI / ENCARTACIONES)	Guztira / Total	SEXUA / SEXO		ADIN TALDEAK / GRUPOS DE EDAD				IKASKETAK / ESTUDIOS		
		Gizona / Hombre	Emakumea / Mujer	18-29	30-45	46-64	65	1. mailakoak / Primarios	2. mailakoak edo LH / Secundarios o FP	Goi-mailakoak / Superiores
	8,2	8,3	8,1	8,4	8,1	8,1	8,2	8,6	8,2	7,5
n (absolutu haztatu gabeak) / n (absolutos sin ponderar)	(223)	(104)	(119)	(18)	(49)	(91)	(65)	(114)	(47)	(62)

(ENKARTERRI / ENCARTACIONES)	Guztira / Total	KLASE SOZIALA / CLASE SOCIAL			EZKER-ESKUIN ESKALA / ESCALA IZQUIERDA-DERECHA			
		Baxua / Baja	Erdikoa / Media	Altua / Alta	Ezkerra / Izquierda	Zentroa / Centro	Eskuina / Derecha	Ed-Ee / Ns-Nc
	8,2	8,2	8,2	8,0	8,1	8,1	7,8	8,4
n (absolutu haztatu gabeak) / n (absolutos sin ponderar)	(223)	(88)	(115)	(11)	(59)	(92)	(5)	(67)

(EZKERRALDEA / MARGEN IZQUIERDA + ERANDIO)	Guztira / Total	SEXUA / SEXO		ADIN TALDEAK / GRUPOS DE EDAD				IKASKETAK / ESTUDIOS		
		Gizona / Hombre	Emakumea / Mujer	18-29	30-45	46-64	65	1. mailakoak / Primarios	2. mailakoak edo LH / Secundarios o FP	Goi-mailakoak / Superiores
	8,4	8,2	8,6	7,9	8,2	8,4	8,9	8,7	8,3	8,0
n (absolutu haztatu gabeak) / n (absolutos sin ponderar)	(331)	(144)	(187)	(37)	(79)	(124)	(91)	(161)	(83)	(87)

(EZKERRALDEA / MARGEN IZQUIERDA + ERANDIO)	Guztira / Total	KLASE SOZIALA / CLASE SOCIAL			EZKER-ESKUIN ESKALA / ESCALA IZQUIERDA-DERECHA			
		Baxua / Baja	Erdikoa / Media	Altua / Alta	Ezkerra / Izquierda	Zentroa / Centro	Eskuina / Derecha	Ed-Ee / Ns-Nc
	8,4	8,5	8,3	8,4	8,4	8,4	8,6	8,5
n (absolutu haztatu gabeak) / n (absolutos sin ponderar)	(331)	(154)	(146)	(13)	(119)	(115)	(8)	(89)

Batezbestekoa (0=ez batere pozik; 10=oso pozik) / Media (0=muy insatisfecho/a; 10=muy satisfecho/a)

ETA ZEIN NEURRITAN ZAUDE POZIKN (ZONALDEA) BIZITZEAZ? ERABILI OTIK 10ERAKO ESKALA; 0AK ESAN NAHI DU EZ ZAUDELA BATERE POZIK ETA 10AK OSO POZIK ZAUDELA /
¿Y CÓMO DE SATISFECHO/A ESTÁ USTED DE VIVIR EN (ZONA)? UTILICE UNA ESCALA DE 0 A 10, DONDE 0 SIGNIFICA "MUY INSATISFECHO/A" Y 10 SIGNIFICA "MUY SATISFECHO/A"

(MEATZALDEA / ZONA MINERA)	Guztira / Total	SEXUA / SEXO		ADIN TALDEAK / GRUPOS DE EDAD				IKASKETAK / ESTUDIOS		
		Gizona / Hombre	Emakumea / Mujer	18-29	30-45	46-64	65	1. mailakoak / Primarios	2. mailakoak edo LH / Secundarios o FP	Goi- mailakoak / Superiores
	8,3	8,3	8,3	8,6	8,2	8,2	8,4	8,5	8,2	8,0
n (absolutu haztatu gabeak) / n (absolutos sin ponderar)	(238)	(111)	(127)	(19)	(64)	(98)	(57)	(107)	(81)	(50)
(MEATZALDEA / ZONA MINERA)	Guztira / Total	KLASE SOZIALA / CLASE SOCIAL			EZKER-ESKUIN ESKALA / ESCALA IZQUIERDA-DERECHA					
		Baxua / Baja	Erdikoa / Media	Altua / Alta	Ezkerra / Izquierda	Zentroa / Centro	Eskuina / Derecha	Ed-Ee / Ns-Nc		
	8,3	8,3	8,3	7,8	8,3	8,4	8,4	8,1		
n (absolutu haztatu gabeak) / n (absolutos sin ponderar)	(238)	(98)	(114)	(21)	(91)	(95)	(8)	(44)		
(OARSOALDEA + HERNANI)	Guztira / Total	SEXUA / SEXO		ADIN TALDEAK / GRUPOS DE EDAD				IKASKETAK / ESTUDIOS		
		Gizona / Hombre	Emakumea / Mujer	18-29	30-45	46-64	65	1. mailakoak / Primarios	2. mailakoak edo LH / Secundarios o FP	Goi- mailakoak / Superiores
	8,0	8,0	8,1	8,3	7,9	7,7	8,6	8,4	7,6	7,8
n (absolutu haztatu gabeak) / n (absolutos sin ponderar)	(296)	(142)	(154)	(25)	(72)	(116)	(83)	(151)	(80)	(65)
(OARSOALDEA + HERNANI)	Guztira / Total	KLASE SOZIALA / CLASE SOCIAL			EZKER-ESKUIN ESKALA / ESCALA IZQUIERDA-DERECHA					
		Baxua / Baja	Erdikoa / Media	Altua / Alta	Ezkerra / Izquierda	Zentroa / Centro	Eskuina / Derecha	Ed-Ee / Ns-Nc		
	8,0	7,9	8,1	8,4	7,9	8,0	8,6	8,4		
n (absolutu haztatu gabeak) / n (absolutos sin ponderar)	(296)	(101)	(160)	(12)	(121)	(109)	(9)	(57)		
(BIDASOA)	Guztira / Total	SEXUA / SEXO		ADIN TALDEAK / GRUPOS DE EDAD				IKASKETAK / ESTUDIOS		
		Gizona / Hombre	Emakumea / Mujer	18-29	30-45	46-64	65	1. mailakoak / Primarios	2. mailakoak edo LH / Secundarios o FP	Goi- mailakoak / Superiores
	8,5	8,3	8,6	8,4	8,2	8,4	9,0	9,0	8,3	7,8
n (absolutu haztatu gabeak) / n (absolutos sin ponderar)	(305)	(145)	(160)	(25)	(86)	(110)	(84)	(123)	(99)	(83)
(BIDASOA)	Guztira / Total	KLASE SOZIALA / CLASE SOCIAL			EZKER-ESKUIN ESKALA / ESCALA IZQUIERDA-DERECHA					
		Baxua / Baja	Erdikoa / Media	Altua / Alta	Ezkerra / Izquierda	Zentroa / Centro	Eskuina / Derecha	Ed-Ee / Ns-Nc		
	8,5	8,3	8,4	8,9	8,2	8,8	8,6	8,0		
n (absolutu haztatu gabeak) / n (absolutos sin ponderar)	(305)	(88)	(175)	(23)	(90)	(159)	(13)	(43)		

Batezbestekoa (0=ez batera pozik; 10=oso pozik) / Media (0=muy insatisfecho/a; 10=muy satisfecho/a)

1.3 – Bizileku den zonaldearekiko eta Euskadirekiko identifikazio maila / Grado de identificación con la zona de residencia y con Euskadi

ZEIN NEURRITAN SENTITZEN ZARA IDENTIFIKATUA REKIN (**ZONALDEA**): OSO IDENTIFIKATUA, NAHIKOA IDENTIFIKATUA, EZ OSO IDENTIFIKATUA ALA EZ BATERE IDENTIFIKATUA? ETA EUSKADIREKIN? / ¿EN QUÉ MEDIDA SE SIENTE UD. IDENTIFICADO/A CON (**ZONA**): MUY, BASTANTE, POCO O NADA? ¿Y CON EUSKADI?

(ENKARTERRI / ENCARTACIONES)	Guztira / Total	SEXUA / SEXO		ADIN TALDEAK / GRUPOS DE EDAD				IKASKETAK / ESTUDIOS			
		Gizona / Hombre	Emakumea / Mujer	18-29	30-45	46-64	65	1. mailakoak / Primarios	2. mailakoak edo LH / Secundarios o FP	Goi- mailakoak / Superiores	
ENKARTERRIEKIN / CON ENCARTACIONES	Oso identifikatua / Muy identificado/a	34	33	35	20	34	36	38	34	22	43
	Nahikoa identifikatua / Bastante identificado/a	48	51	45	53	52	48	40	47	64	37
	Ez oso identifikatua / Poco identificado/a	13	13	12	18	12	12	11	11	10	18
	Ez batere identifikatua / Nada identificado/a	1	1	2	4	0	1	2	1	2	1
	Ed-Ee / Ns-Nc	4	3	5	4	2	2	9	7	2	1
EUSKADIREKIN / CON EUSKADI	Oso identifikatua / Muy identificado/a	48	51	44	33	53	51	45	45	42	56
	Nahikoa identifikatua / Bastante identificado/a	43	41	45	51	39	41	46	47	52	28
	Ez oso identifikatua / Poco identificado/a	5	2	8	0	6	8	3	2	3	11
	Ez batere identifikatua / Nada identificado/a	2	3	1	11	2	0	0	0	2	5
	Ed-Ee / Ns-Nc	2	2	3	4	0	1	6	5	0	0
Ehuneko bertikalak / Porcentajes verticales	100	100	100	100	100	100	100	100	100	100	100
n (absolutu haztatu gabeak) / n (absolutos sin ponderar)	(223)	(104)	(119)	(18)	(49)	(91)	(65)	(114)	(47)	(62)	

(ENKARTERRI / ENCARTACIONES)	Guztira / Total	KLASE SOZIALA / CLASE SOCIAL			EZKER-ESKUIN ESKALA / ESCALA IZQUIERDA-DERECHA				
		Baxua / Baja	Erdikoa / Media	Altua / Alta	Ezkerra / Izquierda	Zentroa / Centro	Eskuina / Derecha	Ed-Ee / Ns-Nc	
ENKARTERRIEKIN / CON ENCARTACIONES	Oso identifikatua / Muy identificado/a	34	30	38	41	41	32	0	33
	Nahikoa identifikatua / Bastante identificado/a	48	49	45	43	45	53	16	47
	Ez oso identifikatua / Poco identificado/a	13	14	13	17	12	11	84	11
	Ez batere identifikatua / Nada identificado/a	1	1	1	0	0	2	0	1
	Ed-Ee / Ns-Nc	4	5	3	0	3	2	0	8
EUSKADIREKIN / CON EUSKADI	Oso identifikatua / Muy identificado/a	48	46	51	57	68	38	34	42
	Nahikoa identifikatua / Bastante identificado/a	43	42	40	43	25	49	66	48
	Ez oso identifikatua / Poco identificado/a	5	4	7	0	5	6	0	4
	Ez batere identifikatua / Nada identificado/a	2	4	1	0	0	3	0	3
	Ed-Ee / Ns-Nc	2	4	2	0	1	3	0	2
Ehuneko bertikalak / Porcentajes verticales	100	100	100	100	100	100	100	100	100
n (absolutu haztatu gabeak) / n (absolutos sin ponderar)	(223)	(88)	(115)	(11)	(59)	(92)	(5)	(67)	

ZEIN NEURRITAN SENTITZEN ZARA IDENTIFIKATUA REKIN (**ZONALDEA**): OSO IDENTIFIKATUA, NAHIKOA IDENTIFIKATUA, EZ OSO IDENTIFIKATUA ALA EZ BATERE IDENTIFIKATUA? ETA EUSKADIREKIN? / ¿EN QUÉ MEDIDA SE SIENTE UD. IDENTIFICADO/A CON (**ZONA**): MUY, BASTANTE, POCO O NADA? ¿Y CON EUSKADI?

(EZKERRALDEA / MARGEN IZQUIERDA + ERANDIO)	Guztira / Total	SEXUA / SEXO		ADIN TALDEAK / GRUPOS DE EDAD				IKASKETAK / ESTUDIOS			
		Gizona / Hombre	Emakumea / Mujer	18-29	30-45	46-64	65	1. mailakoak / Primarios	2. mailakoak edo LH / Secundarios o FP	Goi-mailakoak / Superiores	
EZKERRALDEAREKIN / CON MARGEN IZQUIERDA	Oso identifikatua / Muy identificado/a	59	56	61	50	44	69	66	61	52	60
	Nahikoa identifikatua / Bastante identificado/a	30	36	25	32	39	25	27	29	40	25
	Ez oso identifikatua / Poco identificado/a	9	7	10	13	17	4	3	6	8	14
	Ez batere identifikatua / Nada identificado/a	0	0	1	0	0	1	0	1	0	0
	Ed-Ee / Ns-Nc	2	1	4	4	1	1	4	4	0	1
EUSKADIREKIN / CON EUSKADI	Oso identifikatua / Muy identificado/a	61	57	65	51	51	70	67	60	58	66
	Nahikoa identifikatua / Bastante identificado/a	31	35	28	27	40	28	28	31	36	27
	Ez oso identifikatua / Poco identificado/a	6	6	5	15	9	2	2	5	5	7
	Ez batere identifikatua / Nada identificado/a	1	2	0	7	0	0	0	2	0	0
	Ed-Ee / Ns-Nc	1	0	2	0	0	0	3	2	0	0
Ehuneko bertikalak / Porcentajes verticales	100	100	100	100	100	100	100	100	100	100	100
n (absolutu haztatu gabeak) / n (absolutos sin ponderar)	(333)	(145)	(188)	(37)	(79)	(124)	(93)	(162)	(84)	(87)	

(EZKERRALDEA / MARGEN IZQUIERDA + ERANDIO)	Guztira / Total	KLASE SOZIALA / CLASE SOCIAL			EZKER-ESKUIN ESKALA / ESCALA IZQUIERDA-DERECHA				
		Baxua / Baja	Erdikoa / Media	Altua / Alta	Ezkerra / Izquierda	Zentroa / Centro	Eskuina / Derecha	Ed-Ee / Ns-Nc	
EZKERRALDEAREKIN / CON MARGEN IZQUIERDA	Oso identifikatua / Muy identificado/a	59	59	63	49	68	49	50	59
	Nahikoa identifikatua / Bastante identificado/a	30	31	27	44	25	41	21	25
	Ez oso identifikatua / Poco identificado/a	9	8	9	0	7	8	19	11
	Ez batere identifikatua / Nada identificado/a	0	0	0	7	0	0	10	0
	Ed-Ee / Ns-Nc	2	2	1	0	0	2	0	5
EUSKADIREKIN / CON EUSKADI	Oso identifikatua / Muy identificado/a	61	62	65	49	71	50	41	66
	Nahikoa identifikatua / Bastante identificado/a	31	29	28	51	22	41	59	27
	Ez oso identifikatua / Poco identificado/a	6	8	4	0	4	8	0	5
	Ez batere identifikatua / Nada identificado/a	1	0	2	0	3	0	0	0
	Ed-Ee / Ns-Nc	1	1	1	0	0	1	0	2
Ehuneko bertikalak / Porcentajes verticales	100	100	100	100	100	100	100	100	100
n (absolutu haztatu gabeak) / n (absolutos sin ponderar)	(333)	(156)	(146)	(13)	(119)	(116)	(8)	(90)	

ZEIN NEURRITAN SENTITZEN ZARA IDENTIFIKATUA REKIN (**ZONALDEA**): OSO IDENTIFIKATUA, NAHIKOA IDENTIFIKATUA, EZ OSO IDENTIFIKATUA ALA EZ BATERE IDENTIFIKATUA? ETA EUSKADIREKIN? / ¿EN QUÉ MEDIDA SE SIENTE UD. IDENTIFICADO/A CON (**ZONA**): MUY, BASTANTE, POCO O NADA? ¿Y CON EUSKADI?

(MEATZALDEA / ZONA MINERA)	Guztira / Total	SEXUA / SEXO		ADIN TALDEAK / GRUPOS DE EDAD				IKASKETAK / ESTUDIOS			
		Gizona / Hombre	Emakumea / Mujer	18-29	30-45	46-64	65	1. mailakoak / Primarios	2. mailakoak edo LH / Secundarios o FP	Goi-mailakoak / Superiores	
MEATZALDEAREKIN / CON ZONA MINERA	Oso identifikatua / Muy identificado/a	53	56	49	46	47	54	61	58	46	51
	Nahikoa identifikatua / Bastante identificado/a	36	34	38	50	41	33	26	29	42	39
	Ez oso identifikatua / Poco identificado/a	8	7	9	4	9	9	9	9	7	10
	Ez batera identifikatua / Nada identificado/a	2	2	2	0	3	2	2	3	2	0
	Ed-Ee / Ns-Nc	1	2	1	0	0	2	2	1	2	0
EUSKADIREKIN / CON EUSKADI	Oso identifikatua / Muy identificado/a	66	72	60	61	63	63	79	73	63	56
	Nahikoa identifikatua / Bastante identificado/a	30	23	36	31	34	33	18	23	33	38
	Ez oso identifikatua / Poco identificado/a	2	1	2	0	2	2	2	0	2	4
	Ez batera identifikatua / Nada identificado/a	1	2	0	0	2	1	0	1	0	2
	Ed-Ee / Ns-Nc	2	2	1	8	0	1	2	3	1	0
Ehuneko bertikalak / Porcentajes verticales	100	100	100	100	100	100	100	100	100	100	100
n (absolutu haztatu gabeak) / n (absolutos sin ponderar)	(238)	(111)	(127)	(19)	(64)	(98)	(57)	(107)	(81)	(50)	

(MEATZALDEA / ZONA MINERA)	Guztira / Total	KLASE SOZIALA / CLASE SOCIAL			EZKER-ESKUIN ESKALA / ESCALA IZQUIERDA-DERECHA				
		Baxua / Baja	Erdikoa / Media	Altua / Alta	Ezkerra / Izquierda	Zentroa / Centro	Eskuina / Derecha	Ed-Ee / Ns-Nc	
MEATZALDEAREKIN / CON ZONA MINERA	Oso identifikatua / Muy identificado/a	53	52	55	40	63	44	63	49
	Nahikoa identifikatua / Bastante identificado/a	36	35	37	38	30	43	37	31
	Ez oso identifikatua / Poco identificado/a	8	8	6	18	6	9	0	13
	Ez batera identifikatua / Nada identificado/a	2	3	1	4	1	2	0	5
	Ed-Ee / Ns-Nc	1	2	1	0	0	2	0	2
EUSKADIREKIN / CON EUSKADI	Oso identifikatua / Muy identificado/a	66	57	74	66	70	64	58	64
	Nahikoa identifikatua / Bastante identificado/a	30	37	23	34	30	29	42	31
	Ez oso identifikatua / Poco identificado/a	2	1	2	0	1	2	0	3
	Ez batera identifikatua / Nada identificado/a	1	1	1	0	0	2	0	0
	Ed-Ee / Ns-Nc	2	3	1	0	0	3	0	2
Ehuneko bertikalak / Porcentajes verticales	100	100	100	100	100	100	100	100	100
n (absolutu haztatu gabeak) / n (absolutos sin ponderar)	(238)	(98)	(114)	(21)	(91)	(95)	(8)	(44)	

ZEIN NEURRITAN SENTITZEN ZARA IDENTIFIKATUA REKIN (**ZONALDEA**): OSO IDENTIFIKATUA, NAHIKOA IDENTIFIKATUA, EZ OSO IDENTIFIKATUA ALA EZ BATERE IDENTIFIKATUA? ETA EUSKADIREKIN? / ¿EN QUÉ MEDIDA SE SIENTE UD. IDENTIFICADO/A CON (**ZONA**): MUY, BASTANTE, POCO O NADA? ¿Y CON EUSKADI?

(OARSOALDEA + HERNANI)		Guztira / Total	SEXUA / SEXO		ADIN TALDEAK / GRUPOS DE EDAD				IKASKETAK / ESTUDIOS		
			Gizona / Hombre	Emakumea / Mujer	18-29	30-45	46-64	65	1. mailakoak / Primarios	2. mailakoak edo LH / Secundarios o FP	Goi-mailakoak / Superiores
OARSOALDEA / HERNANIREKIN / CON OARSOALDEA / HERNANI	Oso identifikatua / Muy identificado/a	48	51	45	55	49	41	53	48	38	57
	Nahikoa identifikatua / Bastante identificado/a	38	33	44	40	33	42	39	38	52	25
	Ez oso identifikatua / Poco identificado/a	10	13	7	4	13	12	6	8	7	17
	Ez batere identifikatua / Nada identificado/a	2	1	3	0	0	4	1	2	2	1
	Ed-Ee / Ns-Nc	2	3	1	0	4	1	1	4	0	0
EUSKADIREKIN / CON EUSKADI	Oso identifikatua / Muy identificado/a	64	66	63	84	62	59	67	65	60	69
	Nahikoa identifikatua / Bastante identificado/a	30	27	32	16	28	36	28	31	36	19
	Ez oso identifikatua / Poco identificado/a	5	5	4	0	10	2	4	2	3	13
	Ez batere identifikatua / Nada identificado/a	1	1	1	0	0	2	0	1	1	0
	Ed-Ee / Ns-Nc	1	2	0	0	0	2	1	1	1	0
Ehuneko bertikalak / Porcentajes verticales		100	100	100	100	100	100	100	100	100	100
n (absolutu haztatu gabeak) / n (absolutos sin ponderar)		(296)	(142)	(154)	(25)	(72)	(116)	(83)	(151)	(80)	(65)

(OARSOALDEA + HERNANI)		Guztira / Total	KLASE SOZIALA / CLASE SOCIAL			EZKER-ESKUIN ESKALA / ESCALA IZQUIERDA-DERECHA			
			Baxua / Baja	Erdikoa / Media	Altua / Alta	Ezkerra / Izquierda	Zentroa / Centro	Eskuina / Derecha	Ed-Ee / Ns-Nc
OARSOALDEA / HERNANIREKIN / CON OARSOALDEA / HERNANI	Oso identifikatua / Muy identificado/a	48	52	47	59	48	52	55	39
	Nahikoa identifikatua / Bastante identificado/a	38	31	43	16	40	40	21	35
	Ez oso identifikatua / Poco identificado/a	10	11	10	16	10	6	24	16
	Ez batere identifikatua / Nada identificado/a	2	5	1	0	2	1	0	3
	Ed-Ee / Ns-Nc	2	1	0	8	1	1	0	7
EUSKADIREKIN / CON EUSKADI	Oso identifikatua / Muy identificado/a	64	71	64	59	72	70	55	42
	Nahikoa identifikatua / Bastante identificado/a	30	21	31	33	23	26	45	47
	Ez oso identifikatua / Poco identificado/a	5	5	5	8	2	4	0	11
	Ez batere identifikatua / Nada identificado/a	1	2	0	0	1	1	0	0
	Ed-Ee / Ns-Nc	1	2	0	0	2	0	0	0
Ehuneko bertikalak / Porcentajes verticales		100	100	100	100	100	100	100	100
n (absolutu haztatu gabeak) / n (absolutos sin ponderar)		(296)	(101)	(160)	(12)	(121)	(109)	(9)	(57)

ZEIN NEURRITAN SENTITZEN ZARA IDENTIFIKATUA REKIN (**ZONALDEA**): OSO IDENTIFIKATUA, NAHIKOA IDENTIFIKATUA, EZ OSO IDENTIFIKATUA ALA EZ BATERE IDENTIFIKATUA? ETA EUSKADIREKIN? / ¿EN QUÉ MEDIDA SE SIENTE UD. IDENTIFICADO/A CON (**ZONA**): MUY, BASTANTE, POCO O NADA? ¿Y CON EUSKADI?

(BIDASOA)	Guztira / Total	SEXUA / SEXO		ADIN TALDEAK / GRUPOS DE EDAD				IKASKETAK / ESTUDIOS			
		Gizona / Hombre	Emakumea / Mujer	18-29	30-45	46-64	65	1. mailakoak / Primarios	2. mailakoak edo LH / Secundarios o FP	Goi-mailakoak / Superiores	
BIDASOAREKIN / CON BIDASOA	Oso identifikatua / Muy identificado/a	47	48	46	32	42	47	58	43	49	51
	Nahikoa identifikatua / Bastante identificado/a	38	38	38	55	32	40	33	42	39	31
	Ez oso identifikatua / Poco identificado/a	11	10	11	12	18	8	5	9	7	18
	Ez batere identifikatua / Nada identificado/a	2	1	4	0	2	4	2	1	5	1
	Ed-Ee / Ns-Nc	2	2	2	0	6	0	1	5	0	0
EUSKADIREKIN / CON EUSKADI	Oso identifikatua / Muy identificado/a	56	54	57	60	52	51	65	52	57	60
	Nahikoa identifikatua / Bastante identificado/a	36	38	34	40	28	46	30	40	38	28
	Ez oso identifikatua / Poco identificado/a	8	8	8	0	19	3	4	7	4	12
	Ez batere identifikatua / Nada identificado/a	0	0	1	0	1	0	0	0	1	0
	Ed-Ee / Ns-Nc	1	0	1	0	0	1	1	1	0	0
Ehuneko bertikalak / Porcentajes verticales	100	100	100	100	100	100	100	100	100	100	
n (absolutu haztatu gabeak) / n (absolutos sin ponderar)	(305)	(145)	(160)	(25)	(86)	(110)	(84)	(123)	(99)	(83)	

(BIDASOA)	Guztira / Total	KLASE SOZIALA / CLASE SOCIAL			EZKER-ESKUIN ESKALA / ESCALA IZQUIERDA-DERECHA				
		Baxua / Baja	Erdikoa / Media	Altua / Alta	Ezkerra / Izquierda	Zentroa / Centro	Eskuina / Derecha	Ed-Ee / Ns-Nc	
BIDASOAREKIN / CON BIDASOA	Oso identifikatua / Muy identificado/a	47	54	44	56	49	51	61	27
	Nahikoa identifikatua / Bastante identificado/a	38	34	40	29	38	38	32	38
	Ez oso identifikatua / Poco identificado/a	11	8	13	15	9	9	7	20
	Ez batere identifikatua / Nada identificado/a	2	4	2	0	4	1	0	5
	Ed-Ee / Ns-Nc	2	0	1	0	0	1	0	10
EUSKADIREKIN / CON EUSKADI	Oso identifikatua / Muy identificado/a	56	59	56	64	67	57	53	31
	Nahikoa identifikatua / Bastante identificado/a	36	33	34	32	30	34	47	49
	Ez oso identifikatua / Poco identificado/a	8	7	9	4	2	9	0	17
	Ez batere identifikatua / Nada identificado/a	0	1	0	0	1	0	0	0
	Ed-Ee / Ns-Nc	1	0	1	0	0	0	0	4
Ehuneko bertikalak / Porcentajes verticales	100	100	100	100	100	100	100	100	
n (absolutu haztatu gabeak) / n (absolutos sin ponderar)	(305)	(88)	(175)	(23)	(90)	(159)	(13)	(43)	

2 – Bizimoduaren kalitatea bizileku den zonaldean / Calidad de vida en la zona de residencia

2.1 – Zonaldeko bizimodu maila Euskadirekin alderatuta / Nivel de vida de la zona en comparación con Euskadi

ZURE USTEZN (ZONALDEA), ORO HAR, EUSKADIKO GAINERAKO LEKUETAN BAINO HOBETO, BERTIN EDO OKERRAGO BIZITZEN DA? / ¿CREE UD. QUE EN (ZONA), EN TÉRMINOS GENERALES, SE VIVE MEJOR, IGUAL O PEOR QUE EN EL RESTO DE EUSKADI?

(ENKARTERRI / ENCARTACIONES)	Guztira / Total	SEXUA / SEXO		ADIN TALDEAK / GRUPOS DE EDAD				IKASKETAK / ESTUDIOS		
		Gizona / Hombre	Emakumea / Mujer	18-29	30-45	46-64	65	1. mailakoak / Primarios	2. mailakoak edo LH / Secundarios o FP	Goi-mailakoak / Superiores
Hobeto / Mejor	16	18	14	18	15	18	12	14	9	24
Berdin / Igual	45	48	41	58	53	45	28	49	56	30
Okerrago / Peor	20	16	24	16	15	29	14	8	18	40
Ed-Ee / Ns-Nc	20	18	21	9	16	8	46	29	17	6
Ehuneko bertikalak / Porcentajes verticales	100	100	100	100	100	100	100	100	100	100
n (absolutu haztatu gabeak) / n (absolutos sin ponderar)	(223)	(104)	(119)	(18)	(49)	(91)	(65)	(114)	(47)	(62)

(ENKARTERRI / ENCARTACIONES)	Guztira / Total	KLASE SOZIALA / CLASE SOCIAL			EZKER-ESKUIN ESKALA / ESCALA IZQUIERDA-DERECHA			
		Baxua / Baja	Erdikoa / Media	Altua / Alta	Ezkerra / Izquierda	Zentroa / Centro	Eskuina / Derecha	Ed-Ee / Ns-Nc
Hobeto / Mejor	16	12	17	52	23	17	16	7
Berdin / Igual	45	39	48	17	42	38	69	55
Okerrago / Peor	20	20	21	31	25	25	16	9
Ed-Ee / Ns-Nc	20	29	14	0	9	21	0	29
Ehuneko bertikalak / Porcentajes verticales	100	100	100	100	100	100	100	100
n (absolutu haztatu gabeak) / n (absolutos sin ponderar)	(223)	(88)	(115)	(11)	(59)	(92)	(5)	(67)

ZURE USTEZN (ZONALDEA), ORO HAR, EUSKADIKO GAINERAKO LEKUETAN BAINO HOBETO, BERTIN EDO OKERRAGO BIZITZEN DA? /
¿CREE UD. QUE EN (ZONA), EN TÉRMINOS GENERALES, SE VIVE MEJOR, IGUAL O PEOR QUE EN EL RESTO DE EUSKADI?

(EZKERRALDEA / MARGEN IZQUIERDA + ERANDIO)	Guztira / Total	SEXUA / SEXO		ADIN TALDEAK / GRUPOS DE EDAD				IKASKETAK / ESTUDIOS		
		Gizona / Hombre	Emakumea / Mujer	18-29	30-45	46-64	65	1. mailakoak / Primarios	2. mailakoak edo LH / Secundarios o FP	Goi-mailakoak / Superiores
Hobeto / Mejor	9	6	11	8	10	9	8	8	7	12
Berdin / Igual	51	61	41	54	54	54	42	50	48	56
Okerrago / Peor	14	16	12	17	14	11	17	12	17	15
Ed-Ee / Ns-Nc	26	17	36	20	22	26	33	30	28	17
Ehuneko bertikalak / Porcentajes verticales	100	100	100	100	100	100	100	100	100	100
n (absolutu haztatu gabeak) / n (absolutos sin ponderar)	(333)	(145)	(188)	(37)	(79)	(124)	(93)	(162)	(84)	(87)

(EZKERRALDEA / MARGEN IZQUIERDA + ERANDIO)	Guztira / Total	KLASE SOZIALA / CLASE SOCIAL			EZKER-ESKUIN ESKALA / ESCALA IZQUIERDA-DERECHA				
		Baxua / Baja	Erdikoa / Media	Altua / Alta	Ezkerra / Izquierda	Zentroa / Centro	Eskuina / Derecha	Ed-Ee / Ns-Nc	
Hobeto / Mejor	9	8	10	7	7	12	10	6	
Berdin / Igual	51	51	52	40	56	53	39	44	
Okerrago / Peor	14	13	15	21	22	9	0	11	
Ed-Ee / Ns-Nc	26	28	23	32	15	26	51	39	
Ehuneko bertikalak / Porcentajes verticales	100	100	100	100	100	100	100	100	
n (absolutu haztatu gabeak) / n (absolutos sin ponderar)	(333)	(156)	(146)	(13)	(119)	(116)	(8)	(90)	

(MEATZALDEA / ZONA MINERA)	Guztira / Total	SEXUA / SEXO		ADIN TALDEAK / GRUPOS DE EDAD				IKASKETAK / ESTUDIOS		
		Gizona / Hombre	Emakumea / Mujer	18-29	30-45	46-64	65	1. mailakoak / Primarios	2. mailakoak edo LH / Secundarios o FP	Goi-mailakoak / Superiores
Hobeto / Mejor	18	22	14	23	22	14	16	19	17	17
Berdin / Igual	49	49	48	50	46	57	37	44	55	50
Okerrago / Peor	17	15	18	11	21	17	12	14	18	19
Ed-Ee / Ns-Nc	17	14	19	15	11	11	35	23	10	14
Ehuneko bertikalak / Porcentajes verticales	100	100	100	100	100	100	100	100	100	100
n (absolutu haztatu gabeak) / n (absolutos sin ponderar)	(238)	(111)	(127)	(19)	(64)	(98)	(57)	(107)	(81)	(50)

(MEATZALDEA / ZONA MINERA)	Guztira / Total	KLASE SOZIALA / CLASE SOCIAL			EZKER-ESKUIN ESKALA / ESCALA IZQUIERDA-DERECHA				
		Baxua / Baja	Erdikoa / Media	Altua / Alta	Ezkerra / Izquierda	Zentroa / Centro	Eskuina / Derecha	Ed-Ee / Ns-Nc	
Hobeto / Mejor	18	19	17	12	15	21	15	17	
Berdin / Igual	49	46	49	65	54	47	74	37	
Okerrago / Peor	17	20	15	10	17	17	0	17	
Ed-Ee / Ns-Nc	17	14	18	12	14	14	12	29	
Ehuneko bertikalak / Porcentajes verticales	100	100	100	100	100	100	100	100	
n (absolutu haztatu gabeak) / n (absolutos sin ponderar)	(238)	(98)	(114)	(21)	(91)	(95)	(8)	(44)	

ZURE USTEZN (ZONALDEA), ORO HAR, EUSKADIKO GAINERAKO LEKUETAN BAINO HOBETO, BERTIN EDO OKERRAGO BIZITZEN DA? / ¿CREE UD. QUE EN (ZONA), EN TÉRMINOS GENERALES, SE VIVE MEJOR, IGUAL O PEOR QUE EN EL RESTO DE EUSKADI?

(OARSOALDEA + HERNANI)	Guztira / Total	SEXUA / SEXO		ADIN TALDEAK / GRUPOS DE EDAD				IKASKETAK / ESTUDIOS		
		Gizona / Hombre	Emakumea / Mujer	18-29	30-45	46-64	65	1. mailakoak / Primarios	2. mailakoak edo LH / Secundarios o FP	Goi-mailakoak / Superiores
Hobeto / Mejor	13	9	18	11	7	11	25	18	8	9
Bertin / Igual	55	56	54	73	62	51	45	51	60	59
Okerrago / Peor	9	11	7	0	8	16	4	6	8	15
Ed-Ee / Ns-Nc	23	24	21	16	23	22	27	25	24	17
Ehuneko bertikalak / Porcentajes verticales	100	100	100	100	100	100	100	100	100	100
n (absolutu haztatu gabeak) / n (absolutos sin ponderar)	(296)	(142)	(154)	(25)	(72)	(116)	(83)	(151)	(80)	(65)

(OARSOALDEA + HERNANI)	Guztira / Total	KLASE SOZIALA / CLASE SOCIAL			EZKER-ESKUIN ESKALA / ESCALA IZQUIERDA-DERECHA			
		Baxua / Baja	Erdikoa / Media	Altua / Alta	Ezkerra / Izquierda	Zentroa / Centro	Eskuina / Derecha	Ed-Ee / Ns-Nc
Hobeto / Mejor	13	4	19	57	14	13	34	9
Bertin / Igual	55	56	54	27	55	59	55	48
Okerrago / Peor	9	13	7	0	12	8	0	6
Ed-Ee / Ns-Nc	23	27	20	16	18	20	10	37
Ehuneko bertikalak / Porcentajes verticales	100	100	100	100	100	100	100	100
n (absolutu haztatu gabeak) / n (absolutos sin ponderar)	(296)	(101)	(160)	(12)	(121)	(109)	(9)	(57)

(BIDASOA)	Guztira / Total	SEXUA / SEXO		ADIN TALDEAK / GRUPOS DE EDAD				IKASKETAK / ESTUDIOS		
		Gizona / Hombre	Emakumea / Mujer	18-29	30-45	46-64	65	1. mailakoak / Primarios	2. mailakoak edo LH / Secundarios o FP	Goi-mailakoak / Superiores
Hobeto / Mejor	26	26	25	24	21	23	36	26	29	22
Bertin / Igual	43	46	40	44	42	53	30	42	39	49
Okerrago / Peor	6	7	5	4	10	6	2	1	7	12
Ed-Ee / Ns-Nc	25	20	30	28	27	17	32	31	25	17
Ehuneko bertikalak / Porcentajes verticales	100	100	100	100	100	100	100	100	100	100
n (absolutu haztatu gabeak) / n (absolutos sin ponderar)	(305)	(145)	(160)	(25)	(86)	(110)	(84)	(123)	(99)	(83)

(BIDASOA)	Guztira / Total	KLASE SOZIALA / CLASE SOCIAL			EZKER-ESKUIN ESKALA / ESCALA IZQUIERDA-DERECHA			
		Baxua / Baja	Erdikoa / Media	Altua / Alta	Ezkerra / Izquierda	Zentroa / Centro	Eskuina / Derecha	Ed-Ee / Ns-Nc
Hobeto / Mejor	26	22	28	40	22	33	31	6
Bertin / Igual	43	28	48	43	45	42	36	45
Okerrago / Peor	6	11	5	0	9	4	7	5
Ed-Ee / Ns-Nc	25	38	19	18	24	20	25	45
Ehuneko bertikalak / Porcentajes verticales	100	100	100	100	100	100	100	100
n (absolutu haztatu gabeak) / n (absolutos sin ponderar)	(305)	(88)	(175)	(23)	(90)	(159)	(13)	(43)

2.2 – Zonaldeko bizi kalitatearen hainbat alderdi / Diversos aspectos de la calidad de vida en la zona

ORAIN BIZI-KALITATEAREKIN LOTUTAKO ALDERDI BATZUK IRAKURRIKO DIZKIZUT.N (ZONALDEA) PENTSATUZ, ESADAZU HORIETAKO BAKOITZARI BURUZ OSO POZIK ZAUDEN, NAHIKOA POZIK, EZ ZAUDEN OSO POZIK EDO EZ ZAUDEN BATERE POZIK: / A CONTINUACIÓN, LE VOY A LEER UNA SERIE DE ASPECTOS RELACIONADOS CON LA CALIDAD DE VIDA. PENSANDO EN (ZONA), POR FAVOR, DÍGAME PARA CADA UNO DE ELLOS SI ESTÁ USTED MUY SATISFECHO/A, BASTANTE SATISFECHO/A, POCO SATISFECHO/A O NADA SATISFECHO/A:

(ENKARTERRI / ENCARTACIONES)	Guztira / Total	SEXUA / SEXO		ADIN TALDEAK / GRUPOS DE EDAD				IKASKETAK / ESTUDIOS			
		Gizona / Hombre	Emakumea / Mujer	18-29	30-45	46-64	65	1. mailakoak / Primarios	2. mailakoak edo LH / Secundarios o FP	Goi-mailakoak / Superiores	
GARRAIO PUBLIKOA (AUTOBUSA, TRENA, METROA...) / TRANSPORTE PÚBLICO (AUTOBÚS, TREN, METRO,...)	Oso pozik / Muy satisfecho/a	23	22	25	40	25	10	32	35	11	13
	Nahikoa pozik / Bastante satisfecho/a	37	36	38	36	34	32	49	37	48	29
	Ez oso pozik / Poco satisfecho/a	25	30	19	11	27	39	8	14	32	36
	Ez batere pozik / Nada satisfecho/a	10	7	13	13	7	14	6	8	4	18
	Ed-Ee / Ns-Nc	5	5	5	0	6	6	5	6	4	4
KALEEN ETA ERAIKINEN EGOERA / EL ESTADO DE LAS CALLES Y EDIFICIOS	Oso pozik / Muy satisfecho/a	10	14	7	4	10	11	12	12	8	9
	Nahikoa pozik / Bastante satisfecho/a	62	61	62	58	63	64	58	65	61	57
	Ez oso pozik / Poco satisfecho/a	24	23	25	38	25	21	18	17	31	30
	Ez batere pozik / Nada satisfecho/a	3	2	3	0	2	2	6	4	0	3
	Ed-Ee / Ns-Nc	1	1	2	0	0	1	5	2	0	1
ESKOLAK ETA BESTE HEZKUNTZA ZERBITZU BATZUK / ESCUELAS Y OTROS SERVICIOS EDUCATIVOS	Oso pozik / Muy satisfecho/a	18	20	16	20	16	17	18	24	15	9
	Nahikoa pozik / Bastante satisfecho/a	49	49	48	56	57	53	28	37	57	61
	Ez oso pozik / Poco satisfecho/a	13	13	13	16	11	13	12	8	16	18
	Ez batere pozik / Nada satisfecho/a	4	3	5	4	0	5	8	4	4	4
	Ed-Ee / Ns-Nc	17	16	19	4	15	12	34	27	9	7
OSASUNA ETA OSASUN-ZERBITZUAK (OSASUN ZENTROAK, OSPITALEAK EDO MEDIKU ESPEZIALISTAK) / SALUD Y SERVICIOS SANITARIOS (CENTROS DE SALUD, HOSPITALES O MÉDICO ESPECIALISTA)	Oso pozik / Muy satisfecho/a	20	15	24	16	24	10	31	28	14	11
	Nahikoa pozik / Bastante satisfecho/a	46	51	40	56	46	45	42	49	43	43
	Ez oso pozik / Poco satisfecho/a	30	29	31	24	28	40	20	20	43	37
	Ez batere pozik / Nada satisfecho/a	4	5	4	4	2	4	6	4	0	7
	Ed-Ee / Ns-Nc	1	0	1	0	0	1	2	0	0	3
KULTUR ESKAINTZA ETA EKIPAMENDUAK (LIBURUTEKIAK, ANTZOKIAK, KONTZERTU-TARAKO ARETOAK, MUSEOAK...) / OFERTA CULTURAL Y EQUIPAMIENTOS (BIBLIOTECAS, TEATROS, SALAS DE CONCIERTOS, MUSEOS,...)	Oso pozik / Muy satisfecho/a	10	8	13	4	15	10	9	13	8	7
	Nahikoa pozik / Bastante satisfecho/a	49	49	50	40	49	54	48	44	52	56
	Ez oso pozik / Poco satisfecho/a	19	20	19	20	22	22	11	14	23	25
	Ez batere pozik / Nada satisfecho/a	4	5	4	4	2	4	8	4	7	3
	Ed-Ee / Ns-Nc	17	19	15	31	13	10	25	25	9	10
KIROL EKIPAMENDUAK, HALA NOLA POLIKIROLDEGIAK ETA KIROL-ZELAIAK / EQUIPAMIENTOS DEPORTIVOS, TALES COMO POLIDEPORTIVOS Y CANCHAS DEPORTIVAS	Oso pozik / Muy satisfecho/a	14	17	11	13	23	10	9	15	16	9
	Nahikoa pozik / Bastante satisfecho/a	45	47	42	36	42	52	42	40	49	49
	Ez oso pozik / Poco satisfecho/a	18	15	22	24	21	19	9	10	18	31
	Ez batere pozik / Nada satisfecho/a	6	6	7	4	4	9	6	7	8	4
	Ed-Ee / Ns-Nc	17	15	19	22	9	10	34	27	9	7
AIREAREN KALITATEA / LA CALIDAD DEL AIRE	Oso pozik / Muy satisfecho/a	24	26	22	4	16	28	37	26	13	29
	Nahikoa pozik / Bastante satisfecho/a	56	53	58	76	56	54	48	57	63	47
	Ez oso pozik / Poco satisfecho/a	11	11	12	11	17	9	8	9	14	13
	Ez batere pozik / Nada satisfecho/a	4	5	2	0	7	3	2	2	3	6
	Ed-Ee / Ns-Nc	6	5	6	9	4	6	6	6	7	5
BIZIMODUAREN KOSTUA / EL COSTE DE LA VIDA	Oso pozik / Muy satisfecho/a	4	6	1	0	3	8	0	2	4	6
	Nahikoa pozik / Bastante satisfecho/a	38	33	43	56	34	34	40	32	28	55
	Ez oso pozik / Poco satisfecho/a	42	40	44	18	42	47	48	47	41	35
	Ez batere pozik / Nada satisfecho/a	14	19	9	27	17	10	11	16	23	4
	Ed-Ee / Ns-Nc	2	1	2	0	4	1	2	2	5	0
Ehuneko bertikalak / Porcentajes verticales	100	100	100	100	100	100	100	100	100	100	100
n (absolutu haztatu gabeak) / n (absolutos sin ponderar)	(223)	(104)	(119)	(18)	(49)	(91)	(65)	(114)	(47)	(62)	

ORAIN BIZI-KALITATEAREKIN LOTUTAKO ALDERDI BATZUK IRAKURRIKO DIZKIZUT.N (ZONALDEA) PENTSATUZ, ESADAZU HORIETAKO BAKOITZARI BURUZ OSO POZIK ZAUDEN, NAHIKOA POZIK, EZ ZAUDEN OSO POZIK EDO EZ ZAUDEN BATERE POZIK: / A CONTINUACIÓN, LE VOY A LEER UNA SERIE DE ASPECTOS RELACIONADOS CON LA CALIDAD DE VIDA. PENSANDO EN (ZONA), POR FAVOR, DÍGAME PARA CADA UNO DE ELLOS SI ESTÁ USTED MUY SATISFECHO/A, BASTANTE SATISFECHO/A, POCO SATISFECHO/A O NADA SATISFECHO/A:

(ENKARTERRI / ENCARTACIONES)	Guztira / Total	KLASE SOZIALA / CLASE SOCIAL			EZKER-ESKUIIN ESKALA / ESCALA IZQUIERDA-DERECHA				
		Baxua / Baja	Erdikoa / Media	Altua / Alta	Ezkerra / Izquierda	Zentroa / Centro	Eskuina / Derecha	Ed-Ee / Ns-Nc	
GARRAIO PUBLIKOA (AUTOBUSA, TRENA, METROA...) / TRANSPORTE PÚBLICO (AUTOBÚS, TREN, METRO,...)	Oso pozik / Muy satisfecho/a	23	25	19	9	16	16	84	36
	Nahikoa pozik / Bastante satisfecho/a	37	41	37	15	29	46	16	35
	Ez oso pozik / Poco satisfecho/a	25	20	29	41	31	24	0	22
	Ez batere pozik / Nada satisfecho/a	10	8	9	35	17	8	0	6
	Ed-Ee / Ns-Nc	5	5	5	0	7	6	0	1
KALEEN ETA ERAIKINEN EGOERA / EL ESTADO DE LAS CALLES Y EDIFICIOS	Oso pozik / Muy satisfecho/a	10	17	6	17	5	12	18	13
	Nahikoa pozik / Bastante satisfecho/a	62	61	60	56	65	59	51	63
	Ez oso pozik / Poco satisfecho/a	24	17	29	27	28	24	16	21
	Ez batere pozik / Nada satisfecho/a	3	4	2	0	3	3	0	2
	Ed-Ee / Ns-Nc	1	1	2	0	0	2	16	1
ESKOLAK ETA BESTE HEZKUNTZA ZERBITZU BATZUK / ESCUELAS Y OTROS SERVICIOS EDUCATIVOS	Oso pozik / Muy satisfecho/a	18	19	13	42	18	17	18	18
	Nahikoa pozik / Bastante satisfecho/a	49	41	57	31	54	49	82	41
	Ez oso pozik / Poco satisfecho/a	13	13	13	19	18	9	0	13
	Ez batere pozik / Nada satisfecho/a	4	7	3	0	4	6	0	1
	Ed-Ee / Ns-Nc	17	20	15	8	6	19	0	27
OSASUNA ETA OSASUN-ZERBITZUAK (OSASUN ZENTROAK, OSPITALEAK EDO MEDIKU ESPEZIALISTAK) / SALUD Y SERVICIOS SANITARIOS (CENTROS DE SALUD, HOSPITALES O MÉDICO ESPECIALISTA)	Oso pozik / Muy satisfecho/a	20	23	17	17	15	14	65	27
	Nahikoa pozik / Bastante satisfecho/a	46	37	50	48	40	48	35	49
	Ez oso pozik / Poco satisfecho/a	30	33	29	35	43	31	0	18
	Ez batere pozik / Nada satisfecho/a	4	6	3	0	0	6	0	5
	Ed-Ee / Ns-Nc	1	1	1	0	1	0	0	1
KULTUR ESKAINTZA ETA EKIPAMENDUAK (LIBURUTEGIAK, ANTZOKIAK, KONTZERTUETARAKO ARETOAK, MUSEOAK...) / OFERTA CULTURAL Y EQUIPAMIENTOS (BIBLIOTECAS, TEATROS, SALAS DE CONCIERTOS, MUSEOS,...)	Oso pozik / Muy satisfecho/a	10	7	14	8	12	13	16	5
	Nahikoa pozik / Bastante satisfecho/a	49	47	51	46	54	48	16	49
	Ez oso pozik / Poco satisfecho/a	19	23	18	12	22	17	35	18
	Ez batere pozik / Nada satisfecho/a	4	6	3	8	1	6	0	5
	Ed-Ee / Ns-Nc	17	17	13	26	12	16	34	23
KIROLO EKIPAMENDUAK, HALA NOLA POLIKIROLDEGIAK ETA KIROLO-ZELAIAK / EQUIPAMIENTOS DEPORTIVOS, TALES COMO POLIDEPORTIVOS Y CANCHAS DEPORTIVAS	Oso pozik / Muy satisfecho/a	14	19	10	34	18	16	34	6
	Nahikoa pozik / Bastante satisfecho/a	45	37	53	50	45	49	66	37
	Ez oso pozik / Poco satisfecho/a	18	15	24	0	24	16	0	16
	Ez batere pozik / Nada satisfecho/a	6	12	3	8	5	6	0	8
	Ed-Ee / Ns-Nc	17	17	11	8	9	12	0	33
AIREAREN KALITATEA / LA CALIDAD DEL AIRE	Oso pozik / Muy satisfecho/a	24	29	20	44	20	28	34	22
	Nahikoa pozik / Bastante satisfecho/a	56	45	63	41	55	51	66	61
	Ez oso pozik / Poco satisfecho/a	11	13	11	0	17	12	0	6
	Ez batere pozik / Nada satisfecho/a	4	5	2	15	4	3	0	5
	Ed-Ee / Ns-Nc	6	8	4	0	4	7	0	7
BIZIMODUAREN KOSTUA / EL COSTE DE LA VIDA	Oso pozik / Muy satisfecho/a	4	5	3	0	4	3	0	4
	Nahikoa pozik / Bastante satisfecho/a	38	30	43	75	44	38	66	30
	Ez oso pozik / Poco satisfecho/a	42	48	40	17	34	46	18	47
	Ez batere pozik / Nada satisfecho/a	14	14	11	8	17	9	16	18
	Ed-Ee / Ns-Nc	2	2	2	0	0	5	0	0
Ehuneko bertikalak / Porcentajes verticales	100	100	100	100	100	100	100	100	100
n (absolutu haztatu gabeak) / n (absolutos sin ponderar)	(223)	(88)	(115)	(11)	(59)	(92)	(5)	(67)	

ORAIN BIZI-KALITATEAREKIN LOTUTAKO ALDERDI BATZUK IRAKURRIKO DIZKIZUT.N (ZONALDEA) PENTSATUZ, ESADAZU HORIETAKO BAKOITZARI BURUZ OSO POZIK ZAUDEN, NAHIKOA POZIK, EZ ZAUDEN OSO POZIK EDO EZ ZAUDEN BATERE POZIK: / A CONTINUACIÓN, LE VOY A LEER UNA SERIE DE ASPECTOS RELACIONADOS CON LA CALIDAD DE VIDA. PENSANDO EN (ZONA), POR FAVOR, DÍGAME PARA CADA UNO DE ELLOS SI ESTÁ USTED MUY SATISFECHO/A, BASTANTE SATISFECHO/A, POCO SATISFECHO/A O NADA SATISFECHO/A:

(EZKERRALDEA / MARGEN IZQUIERDA + ERANDIO)	Guztura / Total	SEXUA / SEXO		ADIN TALDEAK / GRUPOS DE EDAD				IKASKETAK / ESTUDIOS			
		Gizona / Hombre	Emakumea / Mujer	18-29	30-45	46-64	65	1. mailakoak / Primarios	2. mailakoak edo LH / Secundarios o FP	Goi-mailakoak / Superiores	
GARRAIO PUBLIKOA (AUTOBUSA, TRENA, METROA...)/ TRANSPORTE PÚBLICO (AUTOBÚS, TREN, METRO,...)	Oso pozik / Muy satisfecho/a	47	44	50	46	38	53	48	51	40	46
	Nahikoa pozik / Bastante satisfecho/a	44	48	40	54	52	34	42	39	53	44
	Ez oso pozik / Poco satisfecho/a	5	5	4	0	5	7	2	3	5	7
	Ez batera pozik / Nada satisfecho/a	0	0	1	0	1	0	0	0	0	1
	Ed-Ee / Ns-Nc	4	4	5	0	3	5	8	7	2	2
KALEEN ETA ERAIKINEN EGOERA / EL ESTADO DE LAS CALLES Y EDIFICIOS	Oso pozik / Muy satisfecho/a	16	14	18	20	11	16	20	24	10	8
	Nahikoa pozik / Bastante satisfecho/a	59	64	53	64	64	58	51	55	59	64
	Ez oso pozik / Poco satisfecho/a	23	18	27	12	21	26	26	20	29	22
	Ez batera pozik / Nada satisfecho/a	2	4	1	4	4	1	2	1	2	6
	Ed-Ee / Ns-Nc	0	0	1	0	0	0	1	1	0	0
ESKOLAK ETA BESTE HEZKUNTZA ZERBITZU BATZUK / ESCUELAS Y OTROS SERVICIOS EDUCATIVOS	Oso pozik / Muy satisfecho/a	18	15	22	12	18	22	17	20	22	12
	Nahikoa pozik / Bastante satisfecho/a	48	52	45	61	52	50	35	40	54	58
	Ez oso pozik / Poco satisfecho/a	11	16	7	21	17	9	3	9	7	19
	Ez batera pozik / Nada satisfecho/a	1	0	2	0	2	1	0	0	1	2
	Ed-Ee / Ns-Nc	21	17	25	6	12	18	44	31	16	9
OSASUNA ETA OSASUN-ZERBITZUAK (OSASUN ZENTROAK, OSPITALEAK EDO MEDIKU ESPEZIALISTAK) / SALUD Y SERVICIOS SANITARIOS (CENTROS DE SALUD, HOSPITALES O MÉDICO ESPECIALISTA)	Oso pozik / Muy satisfecho/a	37	40	34	31	33	37	45	45	34	27
	Nahikoa pozik / Bastante satisfecho/a	45	46	45	55	49	45	38	40	50	51
	Ez oso pozik / Poco satisfecho/a	16	14	18	14	16	16	15	14	15	19
	Ez batera pozik / Nada satisfecho/a	1	1	2	0	3	1	1	2	0	2
	Ed-Ee / Ns-Nc	1	0	1	0	0	1	1	1	0	1
KULTUR ESKAINTZA ETA EKIPAMENDUAK (LIBURUTEGIAK, ANTZOKIAK, KONTZERTUETARAKO ARETOAK, MUSEOAK...)/ OFERTA CULTURAL Y EQUIPAMIENTOS (BIBLIOTECAS, TEATROS, SALAS DE CONCIERTOS, MUSEOS,...)	Oso pozik / Muy satisfecho/a	15	14	16	12	10	19	17	17	18	10
	Nahikoa pozik / Bastante satisfecho/a	46	48	45	49	49	47	41	41	52	51
	Ez oso pozik / Poco satisfecho/a	20	26	15	21	21	26	11	14	19	32
	Ez batera pozik / Nada satisfecho/a	2	3	2	0	4	1	3	2	0	5
	Ed-Ee / Ns-Nc	16	10	22	18	17	6	28	27	11	3
KIROL EKIPAMENDUAK, HALA NOLA POLIKIROLDEGIAK ETA KIROL-ZELAIAK / EQUIPAMIENTOS DEPORTIVOS, TALES COMO POLIDEPORTIVOS Y CANCHAS DEPORTIVAS	Oso pozik / Muy satisfecho/a	15	16	14	23	12	15	14	18	18	7
	Nahikoa pozik / Bastante satisfecho/a	39	41	37	41	45	41	28	37	38	44
	Ez oso pozik / Poco satisfecho/a	25	28	22	29	28	30	13	15	27	40
	Ez batera pozik / Nada satisfecho/a	4	4	3	0	5	5	2	2	7	4
	Ed-Ee / Ns-Nc	17	11	23	6	11	8	43	28	10	6
AIREAREN KALITATEA / LA CALIDAD DEL AIRE	Oso pozik / Muy satisfecho/a	9	7	11	8	8	9	10	11	4	10
	Nahikoa pozik / Bastante satisfecho/a	52	54	49	64	41	52	57	58	48	45
	Ez oso pozik / Poco satisfecho/a	28	30	27	22	37	29	20	18	40	35
	Ez batera pozik / Nada satisfecho/a	5	6	4	0	8	3	5	7	0	5
	Ed-Ee / Ns-Nc	7	3	10	6	6	6	8	7	8	5
BIZIMODUAREN KOSTUA / EL COSTE DE LA VIDA	Oso pozik / Muy satisfecho/a	2	4	1	0	5	2	1	1	1	4
	Nahikoa pozik / Bastante satisfecho/a	24	28	21	50	19	19	24	24	20	28
	Ez oso pozik / Poco satisfecho/a	41	44	38	27	48	45	35	37	44	47
	Ez batera pozik / Nada satisfecho/a	28	22	35	12	27	31	34	33	31	19
	Ed-Ee / Ns-Nc	4	3	5	10	2	2	5	5	4	2
Ehuneko bertikalak / Porcentajes verticales		100	100	100	100	100	100	100	100	100	100
n (absolutu haztatu gabeak) / n (absolutos sin ponderar)		(333)	(145)	(188)	(37)	(79)	(124)	(93)	(162)	(84)	(87)

ORAIN BIZI-KALITATEAREKIN LOTUTAKO ALDERDI BATZUK IRAKURRIKO DIZKIZUT.N (ZONALDEA) PENTSATUZ, ESADAZU HORIETAKO BAKOITZARI BURUZ OSO POZIK ZAUDEN, NAHIKOA POZIK, EZ ZAUDEN OSO POZIK EDO EZ ZAUDEN BATERE POZIK: / A CONTINUACIÓN, LE VOY A LEER UNA SERIE DE ASPECTOS RELACIONADOS CON LA CALIDAD DE VIDA. PENSANDO EN (ZONA), POR FAVOR, DÍGAME PARA CADA UNO DE ELLOS SI ESTÁ USTED MUY SATISFECHO/A, BASTANTE SATISFECHO/A, POCO SATISFECHO/A O NADA SATISFECHO/A:

(EZKERRALDEA / MARGEN IZQUIERDA + ERANDIO)	Guztira / Total	KLASE SOZIALA / CLASE SOCIAL			EZKER-ESKUIN ESKALA / ESCALA IZQUIERDA-DERECHA				
		Baxua / Baja	Erdikoa / Media	Altua / Alta	Ezkerra / Izquierda	Zentroa / Centro	Eskuina / Derecha	Ed-Ee / Ns-Nc	
GARRAIO PUBLIKOA (AUTOBUSA, TRENA, METROA...) / TRANSPORTE PÚBLICO (AUTOBÚS, TREN, METRO,...)	Oso pozik / Muy satisfecho/a	47	44	48	72	53	39	80	47
	Nahikoa pozik / Bastante satisfecho/a	44	45	44	21	39	51	10	43
	Ez oso pozik / Poco satisfecho/a	5	7	3	0	5	5	0	4
	Ez batere pozik / Nada satisfecho/a	0	0	1	0	1	0	0	0
	Ed-Ee / Ns-Nc	4	5	4	7	2	5	10	5
KALEEN ETA ERAIKINEN EGOERA / EL ESTADO DE LAS CALLES Y EDIFICIOS	Oso pozik / Muy satisfecho/a	16	17	16	20	16	17	30	14
	Nahikoa pozik / Bastante satisfecho/a	59	56	59	74	54	60	60	63
	Ez oso pozik / Poco satisfecho/a	23	24	22	7	24	23	10	22
	Ez batere pozik / Nada satisfecho/a	2	2	3	0	6	1	0	0
	Ed-Ee / Ns-Nc	0	1	0	0	0	0	0	1
ESKOLAK ETA BESTE HEZKUNTZA ZERBITZU BATZUK / ESCUELAS Y OTROS SERVICIOS EDUCATIVOS	Oso pozik / Muy satisfecho/a	18	16	21	20	17	17	30	20
	Nahikoa pozik / Bastante satisfecho/a	48	46	50	74	51	52	60	39
	Ez oso pozik / Poco satisfecho/a	11	12	11	7	13	12	0	9
	Ez batere pozik / Nada satisfecho/a	1	1	1	0	1	1	0	0
	Ed-Ee / Ns-Nc	21	25	16	0	18	17	10	31
OSASUNA ETA OSASUN-ZERBITZUAK (OSASUN ZENTROAK, OSPITALEAK EDO MEDIKU ESPEZIALISTAK) / SALUD Y SERVICIOS SANITARIOS (CENTROS DE SALUD, HOSPITALES O MÉDICO ESPECIALISTA)	Oso pozik / Muy satisfecho/a	37	34	38	66	28	35	71	49
	Nahikoa pozik / Bastante satisfecho/a	45	45	50	13	52	47	29	36
	Ez oso pozik / Poco satisfecho/a	16	20	11	21	18	17	0	12
	Ez batere pozik / Nada satisfecho/a	1	1	1	0	3	0	0	1
	Ed-Ee / Ns-Nc	1	0	1	0	0	0	0	2
KULTUR ESKAINTZA ETA EKIPAMENDUAK (LIBURUTEGIAK, ANTZOKIAK, KONTZERTUETARAKO ARETOAK, MUSEOAK...) / OFERTA CULTURAL Y EQUIPAMIENTOS (BIBLIOTECAS, TEATROS, SALAS DE CONCIERTOS, MUSEOS,...)	Oso pozik / Muy satisfecho/a	15	14	17	13	15	13	10	19
	Nahikoa pozik / Bastante satisfecho/a	46	44	47	59	43	58	30	38
	Ez oso pozik / Poco satisfecho/a	20	18	24	21	29	15	40	14
	Ez batere pozik / Nada satisfecho/a	2	2	2	0	2	2	0	3
	Ed-Ee / Ns-Nc	16	21	10	7	12	13	20	26
KIROLO EKIPAMENDUAK, HALA NOLA POLIKIROLDEGIAK ETA KIROLO-ZELAIAK / EQUIPAMIENTOS DEPORTIVOS, TALES COMO POLIDEPORTIVOS Y CANCHAS DEPORTIVAS	Oso pozik / Muy satisfecho/a	15	17	13	26	10	14	20	23
	Nahikoa pozik / Bastante satisfecho/a	39	41	37	52	37	48	69	27
	Ez oso pozik / Poco satisfecho/a	25	21	31	21	39	20	0	15
	Ez batere pozik / Nada satisfecho/a	4	4	4	0	5	3	0	2
	Ed-Ee / Ns-Nc	17	18	14	0	9	15	10	33
AIREAREN KALITATEA / LA CALIDAD DEL AIRE	Oso pozik / Muy satisfecho/a	9	10	8	13	8	6	10	13
	Nahikoa pozik / Bastante satisfecho/a	52	47	55	59	49	54	59	51
	Ez oso pozik / Poco satisfecho/a	28	34	25	20	32	32	31	19
	Ez batere pozik / Nada satisfecho/a	5	2	6	8	5	2	0	7
	Ed-Ee / Ns-Nc	7	7	6	0	5	6	0	9
BIZIMODUAREN KOSTUA / EL COSTE DE LA VIDA	Oso pozik / Muy satisfecho/a	2	1	4	7	1	2	0	4
	Nahikoa pozik / Bastante satisfecho/a	24	17	32	35	23	29	70	16
	Ez oso pozik / Poco satisfecho/a	41	48	34	44	38	46	10	42
	Ez batere pozik / Nada satisfecho/a	28	32	25	15	33	21	10	34
	Ed-Ee / Ns-Nc	4	3	5	0	5	1	10	5
Ehuneko bertikalak / Porcentajes verticales	100	100	100	100	100	100	100	100	
n (absolutu haztatu gabeak) / n (absolutos sin ponderar)	(333)	(156)	(146)	(13)	(119)	(116)	(8)	(90)	

ORAIN BIZI-KALITATEAREKIN LOTUTAKO ALDERDI BATZUK IRAKURRIKO DIZKIZUT.N (ZONALDEA) PENTSATUZ, ESADAZU HORIETAKO BAKOITZARI BURUZ OSO POZIK ZAUDEN, NAHIKOA POZIK, EZ ZAUDEN OSO POZIK EDO EZ ZAUDEN BATERE POZIK: / A CONTINUACIÓN, LE VOY A LEER UNA SERIE DE ASPECTOS RELACIONADOS CON LA CALIDAD DE VIDA. PENSANDO EN (ZONA), POR FAVOR, DÍGAME PARA CADA UNO DE ELLOS SI ESTÁ USTED MUY SATISFECHO/A, BASTANTE SATISFECHO/A, POCO SATISFECHO/A O NADA SATISFECHO/A:

(MEATZALDEA / ZONA MINERA)	Guztura / Total	SEXUA / SEXO		ADIN TALDEAK / GRUPOS DE EDAD				IKASKETAK / ESTUDIOS			
		Gizona / Hombre	Emakumea / Mujer	18-29	30-45	46-64	65	1. mailakoak / Primarios	2. mailakoak edo LH / Secundarios o FP	Goi-mailakoak / Superiores	
GARRAIO PUBLIKOA (AUTOBUSA, TRENA, METROA...)/ TRANSPORTE PÚBLICO (AUTOBÚS, TREN, METRO,...)	Oso pozik / Muy satisfecho/a	13	15	11	1	10	37	25	5	4	
	Nahikoa pozik / Bastante satisfecho/a	36	36	36	35	43	39	35	31	48	
	Ez oso pozik / Poco satisfecho/a	34	35	34	42	34	45	10	23	34	
	Ez batera pozik / Nada satisfecho/a	11	7	15	11	14	8	12	13	8	
	Ed-Ee / Ns-Nc	5	7	4	0	7	7	2	5	6	6
KALEEN ETA ERAIKINEN EGOERA / EL ESTADO DE LAS CALLES Y EDIFICIOS	Oso pozik / Muy satisfecho/a	14	12	16	23	8	12	21	22	6	12
	Nahikoa pozik / Bastante satisfecho/a	63	68	57	62	61	64	63	55	71	63
	Ez oso pozik / Poco satisfecho/a	19	17	21	15	24	21	9	16	21	21
	Ez batera pozik / Nada satisfecho/a	4	3	4	0	5	3	5	6	2	2
	Ed-Ee / Ns-Nc	1	0	2	0	3	0	2	2	0	2
ESKOLAK ETA BESTE HEZKUNTZA ZERBITZU BATZUK / ESCUELAS Y OTROS SERVICIOS EDUCATIVOS	Oso pozik / Muy satisfecho/a	23	20	25	31	17	22	26	27	19	19
	Nahikoa pozik / Bastante satisfecho/a	55	61	49	57	57	59	44	52	60	53
	Ez oso pozik / Poco satisfecho/a	8	5	11	8	10	10	2	6	8	12
	Ez batera pozik / Nada satisfecho/a	1	0	2	0	0	0	5	2	1	0
	Ed-Ee / Ns-Nc	13	14	12	4	16	8	23	13	12	16
OSASUNA ETA OSASUN-ZERBITZUAK (OSASUN ZENTROAK, OSPITALEAK EDO MEDIKU ESPEZIALISTAK) / SALUD Y SERVICIOS SANITARIOS (CENTROS DE SALUD, HOSPITALES O MÉDICO ESPECIALISTA)	Oso pozik / Muy satisfecho/a	27	24	29	24	22	22	42	31	21	25
	Nahikoa pozik / Bastante satisfecho/a	55	60	49	65	60	52	46	53	63	44
	Ez oso pozik / Poco satisfecho/a	14	12	16	4	17	20	5	10	13	23
	Ez batera pozik / Nada satisfecho/a	3	3	2	8	1	3	0	2	1	6
	Ed-Ee / Ns-Nc	2	1	4	0	0	2	7	3	1	2
KULTUR ESKAINTZA ETA EKIPAMENDUAK (LIBURUTEGIAK, ANTZOKIAK, KONZERTUE-TARAKO ARETOAK, MUSEOAK...)/ OFERTA CULTURAL Y EQUIPAMIENTOS (BIBLIOTECAS, TEATROS, SALAS DE CONCIERTOS, MUSEOS,...)	Oso pozik / Muy satisfecho/a	13	11	15	16	13	11	16	17	11	11
	Nahikoa pozik / Bastante satisfecho/a	42	43	41	34	33	46	51	38	44	47
	Ez oso pozik / Poco satisfecho/a	31	32	31	35	41	35	11	25	36	37
	Ez batera pozik / Nada satisfecho/a	6	7	4	15	4	5	4	6	5	5
	Ed-Ee / Ns-Nc	8	7	9	0	9	3	19	14	4	0
KIROL EKIPAMENDUAK, HALA NOLA POLIKIROLDEGIAK ETA KIROL-ZELAIAK / EQUIPAMIENTOS DEPORTIVOS, TALES COMO POLIDEPORTIVOS Y CANCHAS DEPORTIVAS	Oso pozik / Muy satisfecho/a	16	17	15	19	18	10	21	18	15	14
	Nahikoa pozik / Bastante satisfecho/a	45	47	43	57	36	47	46	39	48	53
	Ez oso pozik / Poco satisfecho/a	24	25	23	8	31	32	11	21	26	27
	Ez batera pozik / Nada satisfecho/a	4	4	4	0	6	4	4	5	3	4
	Ed-Ee / Ns-Nc	11	7	15	15	9	6	19	17	8	3
AIREAREN KALITATEA / LA CALIDAD DEL AIRE	Oso pozik / Muy satisfecho/a	9	11	7	11	9	8	9	11	8	6
	Nahikoa pozik / Bastante satisfecho/a	35	36	35	46	34	35	32	34	35	40
	Ez oso pozik / Poco satisfecho/a	34	37	31	23	34	36	37	34	37	29
	Ez batera pozik / Nada satisfecho/a	19	16	22	19	21	19	18	17	20	23
	Ed-Ee / Ns-Nc	2	0	4	0	1	2	5	4	0	2
BIZIMODUAREN KOSTUA / EL COSTE DE LA VIDA	Oso pozik / Muy satisfecho/a	3	4	2	4	0	4	4	4	1	2
	Nahikoa pozik / Bastante satisfecho/a	30	20	40	35	34	29	23	25	32	37
	Ez oso pozik / Poco satisfecho/a	52	61	43	42	53	54	53	53	53	47
	Ez batera pozik / Nada satisfecho/a	13	13	14	19	11	10	19	17	11	11
	Ed-Ee / Ns-Nc	2	2	2	0	2	3	2	1	2	4
Ehuneko bertikalak / Porcentajes verticales	100	100	100	100	100	100	100	100	100	100	
n (absolutu haztatu gabeak) / n (absolutos sin ponderar)	(238)	(111)	(127)	(19)	(64)	(98)	(57)	(107)	(81)	(50)	

ORAIN BIZI-KALITATEAREKIN LOTUTAKO ALDERDI BATZUK IRAKURRIKO DIZKIZUT.N (ZONALDEA) PENTSATUZ, ESADAZU HORIETAKO BAKOITZARI BURUZ OSO POZIK ZAUDEN, NAHIKOA POZIK, EZ ZAUDEN OSO POZIK EDO EZ ZAUDEN BATERE POZIK: / A CONTINUACIÓN, LE VOY A LEER UNA SERIE DE ASPECTOS RELACIONADOS CON LA CALIDAD DE VIDA. PENSANDO EN (ZONA), POR FAVOR, DÍGAME PARA CADA UNO DE ELLOS SI ESTÁ USTED MUY SATISFECHO/A, BASTANTE SATISFECHO/A, POCO SATISFECHO/A O NADA SATISFECHO/A:

(MEATZALDEA / ZONA MINERA)	Guztira / Total	KLASE SOZIALA / CLASE SOCIAL			EZKER-ESKUIN ESKALA / ESCALA IZQUIERDA-DERECHA				
		Baxua / Baja	Erdikoa / Media	Altua / Alta	Ezkerra / Izquierda	Zentroa / Centro	Eskuina / Derecha	Ed-Ee / Ns-Nc	
GARRAIO PUBLIKOA (AUTOBUSA, TRENA, METROA...) / TRANSPORTE PÚBLICO (AUTOBÚS, TREN, METRO,...)	Oso pozik / Muy satisfecho/a	13	14	13	10	8	18	12	16
	Nahikoa pozik / Bastante satisfecho/a	36	39	36	31	31	45	31	26
	Ez oso pozik / Poco satisfecho/a	34	31	38	32	44	29	57	21
	Ez batere pozik / Nada satisfecho/a	11	9	11	18	11	5	0	28
	Ed-Ee / Ns-Nc	5	6	2	9	6	4	0	9
KALEEN ETA ERAIKINEN EGOERA / EL ESTADO DE LAS CALLES Y EDIFICIOS	Oso pozik / Muy satisfecho/a	14	15	13	18	9	19	16	12
	Nahikoa pozik / Bastante satisfecho/a	63	55	69	64	66	62	50	59
	Ez oso pozik / Poco satisfecho/a	19	26	14	14	20	15	34	22
	Ez batere pozik / Nada satisfecho/a	4	4	4	4	4	4	0	2
	Ed-Ee / Ns-Nc	1	1	1	0	1	0	0	4
ESKOLAK ETA BESTE HEZKUNTZA ZERBITZU BATZUK / ESCUELAS Y OTROS SERVICIOS EDUCATIVOS	Oso pozik / Muy satisfecho/a	23	19	23	36	29	21	12	14
	Nahikoa pozik / Bastante satisfecho/a	55	52	62	38	51	62	61	48
	Ez oso pozik / Poco satisfecho/a	8	10	6	8	11	6	0	6
	Ez batere pozik / Nada satisfecho/a	1	1	1	4	0	1	0	4
	Ed-Ee / Ns-Nc	13	17	9	13	9	10	27	27
OSASUNA ETA OSASUN-ZERBITZUAK (OSASUN ZENTROAK, OSPITALEAK EDO MEDIKU ESPEZIALISTAK) / SALUD Y SERVICIOS SANITARIOS (CENTROS DE SALUD, HOSPITALES O MÉDICO ESPECIALISTA)	Oso pozik / Muy satisfecho/a	27	24	28	20	32	26	28	16
	Nahikoa pozik / Bastante satisfecho/a	55	58	52	60	49	56	72	60
	Ez oso pozik / Poco satisfecho/a	14	12	15	16	14	13	0	20
	Ez batere pozik / Nada satisfecho/a	3	4	2	0	4	2	0	0
	Ed-Ee / Ns-Nc	2	2	2	4	1	3	0	4
KULTUR ESKAINTZA ETA EKIPAMENDUAK (LIBURUTEGIAK, ANTZOKIAK, KONTZERTUETARAKO ARETOAK, MUSEOAK...) / OFERTA CULTURAL Y EQUIPAMIENTOS (BIBLIOTECAS, TEATROS, SALAS DE CONCIERTOS, MUSEOS,...)	Oso pozik / Muy satisfecho/a	13	8	15	24	10	17	16	12
	Nahikoa pozik / Bastante satisfecho/a	42	40	44	45	36	48	49	38
	Ez oso pozik / Poco satisfecho/a	31	35	30	22	40	24	35	28
	Ez batere pozik / Nada satisfecho/a	6	7	5	0	7	5	0	5
	Ed-Ee / Ns-Nc	8	10	5	8	7	5	0	18
KIROL EKIPAMENDUAK, HALA NOLA POLIKIROLDEGIAK ETA KIROL-ZELAIK / EQUIPAMIENTOS DEPORTIVOS, TALES COMO POLIDEPORTIVOS Y CANCHAS DEPORTIVAS	Oso pozik / Muy satisfecho/a	16	12	17	22	12	22	0	14
	Nahikoa pozik / Bastante satisfecho/a	45	37	50	56	44	47	60	39
	Ez oso pozik / Poco satisfecho/a	24	27	25	13	30	23	23	14
	Ez batere pozik / Nada satisfecho/a	4	5	3	4	5	2	0	7
	Ed-Ee / Ns-Nc	11	19	5	4	8	7	16	26
AIREAREN KALITATEA / LA CALIDAD DEL AIRE	Oso pozik / Muy satisfecho/a	9	12	7	8	7	10	23	9
	Nahikoa pozik / Bastante satisfecho/a	35	33	38	33	26	44	62	29
	Ez oso pozik / Poco satisfecho/a	34	36	33	34	39	32	0	33
	Ez batere pozik / Nada satisfecho/a	19	18	21	25	26	12	15	25
	Ed-Ee / Ns-Nc	2	2	2	0	2	2	0	4
BIZIMODUAREN KOSTUA / EL COSTE DE LA VIDA	Oso pozik / Muy satisfecho/a	3	1	1	14	1	4	0	3
	Nahikoa pozik / Bastante satisfecho/a	30	22	36	37	34	29	23	23
	Ez oso pozik / Poco satisfecho/a	52	60	50	37	47	53	65	58
	Ez batere pozik / Nada satisfecho/a	13	17	12	8	15	11	12	15
	Ed-Ee / Ns-Nc	2	1	2	4	3	2	0	0
Ehuneko bertikalak / Porcentajes verticales	100	100	100	100	100	100	100	100	100
n (absolutu haztatu gabeak) / n (absolutos sin ponderar)	(238)	(98)	(114)	(21)	(91)	(95)	(8)	(44)	

ORAIN BIZI-KALITATEAREKIN LOTUTAKO ALDERDI BATZUK IRAKURRIKO DIZKIZUT.N (ZONALDEA) PENTSATUZ, ESADAZU HORIETAKO BAKOITZARI BURUZ OSO POZIK ZAUDEN, NAHIKOA POZIK, EZ ZAUDEN OSO POZIK EDO EZ ZAUDEN BATERE POZIK: / A CONTINUACIÓN, LE VOY A LEER UNA SERIE DE ASPECTOS RELACIONADOS CON LA CALIDAD DE VIDA. PENSANDO EN (ZONA), POR FAVOR, DÍGAME PARA CADA UNO DE ELLOS SI ESTÁ USTED MUY SATISFECHO/A, BASTANTE SATISFECHO/A, POCO SATISFECHO/A O NADA SATISFECHO/A:

(OARSOALDEA + HERNANI)	Guztura / Total	SEXUA / SEXO		ADIN TALDEAK / GRUPOS DE EDAD				IKASKETAK / ESTUDIOS			
		Gizona / Hombre	Emakumea / Mujer	18-29	30-45	46-64	65	1. mailakoak / Primarios	2. mailakoak edo LH / Secundarios o FP	Goi-mailakoak / Superiores	
GARRAIO PUBLIKOA (AUTOBUSA, TRENA, METROA...) / TRANSPORTE PÚBLICO (AUTOBÚS, TREN, METRO,...)	Oso pozik / Muy satisfecho/a	46	49	43	52	49	32	59	53	32	46
	Nahikoa pozik / Bastante satisfecho/a	42	41	44	44	43	51	29	36	49	49
	Ez oso pozik / Poco satisfecho/a	7	6	8	4	5	13	2	4	16	5
	Ez batere pozik / Nada satisfecho/a	1	1	2	0	1	2	1	2	1	0
	Ed-Ee / Ns-Nc	3	3	4	0	2	3	8	6	2	0
KALEEN ETA ERAIKINEN EGOERA / EL ESTADO DE LAS CALLES Y EDIFICIOS	Oso pozik / Muy satisfecho/a	15	16	14	25	15	10	18	16	13	14
	Nahikoa pozik / Bastante satisfecho/a	55	55	54	55	58	51	55	56	63	44
	Ez oso pozik / Poco satisfecho/a	22	23	21	21	25	22	18	20	13	36
	Ez batere pozik / Nada satisfecho/a	7	5	9	0	1	16	6	7	10	5
	Ed-Ee / Ns-Nc	1	1	2	0	1	1	2	1	1	1
ESKOLAK ETA BESTE HEZKUNTZA ZERBITZU BATZUK / ESCUELAS Y OTROS SERVICIOS EDUCATIVOS	Oso pozik / Muy satisfecho/a	22	17	27	40	18	17	27	23	22	19
	Nahikoa pozik / Bastante satisfecho/a	50	55	45	52	53	54	37	42	49	66
	Ez oso pozik / Poco satisfecho/a	7	8	7	8	7	10	2	4	11	11
	Ez batere pozik / Nada satisfecho/a	1	1	1	0	0	3	1	1	2	0
	Ed-Ee / Ns-Nc	20	20	21	0	22	16	33	30	16	4
OSASUNA ETA OSASUN-ZERBITZUAK (OSASUN ZENTROAK, OSPITALEAK EDO MEDIKU ESPEZIALISTAK) / SALUD Y SERVICIOS SANITARIOS (CENTROS DE SALUD, HOSPITALES O MÉDICO ESPECIALISTA)	Oso pozik / Muy satisfecho/a	39	37	40	52	44	28	42	45	28	38
	Nahikoa pozik / Bastante satisfecho/a	44	48	40	44	41	53	37	38	51	51
	Ez oso pozik / Poco satisfecho/a	13	12	15	4	15	14	14	14	15	10
	Ez batere pozik / Nada satisfecho/a	2	1	2	0	0	3	2	1	5	0
	Ed-Ee / Ns-Nc	2	1	2	0	0	3	4	2	1	1
KULTUR ESKAINTZA ETA EKIPAMENDUAK (LIBURUTEGIAK, ANTZOKIAK, KONZERTUE-TARAKO ARETOAK, MUSEOAK...) / OFERTA CULTURAL Y EQUIPAMIENTOS (BIBLIOTECAS, TEATROS, SALAS DE CONCIERTOS, MUSEOS,...)	Oso pozik / Muy satisfecho/a	20	16	23	27	26	15	17	21	14	25
	Nahikoa pozik / Bastante satisfecho/a	48	51	45	40	53	47	47	47	56	40
	Ez oso pozik / Poco satisfecho/a	20	23	17	33	17	24	12	14	20	32
	Ez batere pozik / Nada satisfecho/a	3	2	4	0	1	8	0	2	5	2
	Ed-Ee / Ns-Nc	9	8	11	0	3	7	24	15	5	1
KIROL EKIPAMENDUAK, HALA NOLA POLIKIROLDEGIAK ETA KIROL-ZELAIAK / EQUIPAMIENTOS DEPORTIVOS, TALEAS COMO POLIDEPORTIVOS Y CANCHAS DEPORTIVAS	Oso pozik / Muy satisfecho/a	24	26	23	33	18	24	29	26	21	25
	Nahikoa pozik / Bastante satisfecho/a	37	34	41	37	37	41	33	34	47	32
	Ez oso pozik / Poco satisfecho/a	15	16	15	8	24	12	11	11	18	21
	Ez batere pozik / Nada satisfecho/a	10	12	8	13	6	17	5	5	11	20
	Ed-Ee / Ns-Nc	13	12	13	8	14	6	23	23	3	1
AIREAREN KALITATEA / LA CALIDAD DEL AIRE	Oso pozik / Muy satisfecho/a	9	7	11	12	6	8	12	10	10	4
	Nahikoa pozik / Bastante satisfecho/a	49	56	43	73	51	41	51	51	44	52
	Ez oso pozik / Poco satisfecho/a	22	21	24	7	31	24	16	17	22	35
	Ez batere pozik / Nada satisfecho/a	9	8	10	4	5	17	6	9	12	9
	Ed-Ee / Ns-Nc	10	8	12	4	7	10	16	13	13	1
BIZIMODUAREN KOSTUA / EL COSTE DE LA VIDA	Oso pozik / Muy satisfecho/a	3	4	1	4	2	2	5	2	6	1
	Nahikoa pozik / Bastante satisfecho/a	28	23	34	43	27	26	28	25	25	39
	Ez oso pozik / Poco satisfecho/a	46	45	46	35	51	43	47	46	49	42
	Ez batere pozik / Nada satisfecho/a	21	25	16	13	19	28	16	24	18	18
	Ed-Ee / Ns-Nc	2	2	3	4	1	1	5	3	2	0
Ehuneko bertikalak / Porcentajes verticales	100	100	100	100	100	100	100	100	100	100	100
n (absolutu haztatu gabeak) / n (absolutos sin ponderar)	(296)	(142)	(154)	(25)	(72)	(116)	(83)	(151)	(80)	(65)	

ORAIN BIZI-KALITATEAREKIN LOTUTAKO ALDERDI BATZUK IRAKURRIKO DIZKIZUT.N (**ZONALDEA**) PENTSATUZ, ESADAZU HORIETAKO BAKOITZARI BURUZ OSO POZIK ZAUDEN, NAHIKOA POZIK, EZ ZAUDEN OSO POZIK EDO EZ ZAUDEN BATERE POZIK: / A CONTINUACIÓN, LE VOY A LEER UNA SERIE DE ASPECTOS RELACIONADOS CON LA CALIDAD DE VIDA. PENSANDO EN (**ZONA**), POR FAVOR, DÍGAME PARA CADA UNO DE ELLOS SI ESTÁ USTED MUY SATISFECHO/A, BASTANTE SATISFECHO/A, POCO SATISFECHO/A O NADA SATISFECHO/A:

(OARSOALDEA + HERNANI)	Guztira / Total	KLASE SOZIALA / CLASE SOCIAL			EZKER-ESKUIKIN ESKALA / ESCALA IZQUIERDA-DERECHA				
		Baxua / Baja	Erdikoa / Media	Altua / Alta	Ezkerra / Izquierda	Zentroa / Centro	Eskuina / Derecha	Ed-Ee / Ns-Nc	
GARRAIO PUBLIKOA (AUTOBUSA, TRENA, METROA...) / TRANSPORTE PÚBLICO (AUTOBÚS, TREN, METRO,...)	Oso pozik / Muy satisfecho/a	46	45	46	49	46	44	55	49
	Nahikoa pozik / Bastante satisfecho/a	42	40	43	35	40	48	45	37
	Ez oso pozik / Poco satisfecho/a	7	7	8	8	9	5	0	8
	Ez batere pozik / Nada satisfecho/a	1	3	1	0	1	1	0	3
	Ed-Ee / Ns-Nc	3	5	2	8	4	3	0	3
KALEEN ETA ERAIKINEN EGOERA / EL ESTADO DE LAS CALLES Y EDIFICIOS	Oso pozik / Muy satisfecho/a	15	19	14	24	13	17	10	16
	Nahikoa pozik / Bastante satisfecho/a	55	51	54	59	62	48	76	49
	Ez oso pozik / Poco satisfecho/a	22	18	25	8	14	27	14	27
	Ez batere pozik / Nada satisfecho/a	7	10	7	8	10	6	0	5
	Ed-Ee / Ns-Nc	1	2	1	0	0	2	0	3
ESKOLAK ETA BESTE HEZKUNTZA ZERBITZU BATZUK / ESCUELAS Y OTROS SERVICIOS EDUCATIVOS	Oso pozik / Muy satisfecho/a	22	22	24	24	26	21	31	16
	Nahikoa pozik / Bastante satisfecho/a	50	50	50	51	46	50	45	56
	Ez oso pozik / Poco satisfecho/a	7	6	9	0	6	9	14	5
	Ez batere pozik / Nada satisfecho/a	1	4	0	0	2	0	0	1
	Ed-Ee / Ns-Nc	20	19	17	24	20	20	10	22
OSASUNA ETA OSASUN-ZERBITZUAK (OSASUN ZENTROAK, OSPITALEAK EDO MEDIKU ESPEZIALISTAK) / SALUD Y SERVICIOS SANITARIOS (CENTROS DE SALUD, HOSPITALES O MÉDICO ESPECIALISTA)	Oso pozik / Muy satisfecho/a	39	30	42	41	38	29	66	53
	Nahikoa pozik / Bastante satisfecho/a	44	48	46	51	39	59	34	30
	Ez oso pozik / Poco satisfecho/a	13	18	9	0	18	7	0	16
	Ez batere pozik / Nada satisfecho/a	2	2	2	0	2	2	0	0
	Ed-Ee / Ns-Nc	2	2	1	8	2	2	0	1
KULTUR ESKAINTZA ETA EKIPAMENDUAK (LIBURUTEGIAK, ANTZOKIAK, KONTZERTUETARAKO ARETOAK, MUSEOAK...) / OFERTA CULTURAL Y EQUIPAMIENTOS (BIBLIOTECAS, TEATROS, SALAS DE CONCIERTOS, MUSEOS,...)	Oso pozik / Muy satisfecho/a	20	15	24	24	22	23	10	12
	Nahikoa pozik / Bastante satisfecho/a	48	48	45	35	50	43	55	53
	Ez oso pozik / Poco satisfecho/a	20	17	23	33	17	23	14	22
	Ez batere pozik / Nada satisfecho/a	3	5	2	0	4	2	0	3
	Ed-Ee / Ns-Nc	9	15	6	8	8	9	21	10
KIROL EKIPAMENDUAK, HALA NOLA POLIKIROLDEGIAK ETA KIROL-ZELAIK / EQUIPAMIENTOS DEPORTIVOS, TALES COMO POLIDEPORTIVOS Y CANCHAS DEPORTIVAS	Oso pozik / Muy satisfecho/a	24	24	27	33	24	30	42	14
	Nahikoa pozik / Bastante satisfecho/a	37	32	42	35	41	37	34	31
	Ez oso pozik / Poco satisfecho/a	15	21	13	16	16	12	14	20
	Ez batere pozik / Nada satisfecho/a	10	11	11	8	10	14	0	5
	Ed-Ee / Ns-Nc	13	13	6	8	10	7	10	30
AIREAREN KALITATEA / LA CALIDAD DEL AIRE	Oso pozik / Muy satisfecho/a	9	8	10	16	10	10	10	5
	Nahikoa pozik / Bastante satisfecho/a	49	40	54	35	43	53	66	54
	Ez oso pozik / Poco satisfecho/a	22	26	21	8	23	22	0	25
	Ez batere pozik / Nada satisfecho/a	9	10	9	16	15	6	0	7
	Ed-Ee / Ns-Nc	10	15	6	24	9	10	24	9
BIZIMODUAREN KOSTUA / EL COSTE DE LA VIDA	Oso pozik / Muy satisfecho/a	3	2	3	8	4	2	10	0
	Nahikoa pozik / Bastante satisfecho/a	28	16	37	57	26	37	55	14
	Ez oso pozik / Poco satisfecho/a	46	53	39	35	43	39	24	66
	Ez batere pozik / Nada satisfecho/a	21	28	18	0	23	21	0	19
	Ed-Ee / Ns-Nc	2	1	3	0	3	1	10	1
Ehuneko bertikalak / Porcentajes verticales	100	100	100	100	100	100	100	100	
n (absolutu haztatu gabeak) / n (absolutos sin ponderar)	(296)	(101)	(160)	(12)	(121)	(109)	(9)	(57)	

ORAIN BIZI-KALITATEAREKIN LOTUTAKO ALDERDI BATZUK IRAKURRIKO DIZKIZUT.N (ZONALDEA) PENTSATUZ, ESADAZU HORIETAKO BAKOITZARI BURUZ OSO POZIK ZAUDEN, NAHIKOA POZIK, EZ ZAUDEN OSO POZIK EDO EZ ZAUDEN BATERE POZIK: / A CONTINUACIÓN, LE VOY A LEER UNA SERIE DE ASPECTOS RELACIONADOS CON LA CALIDAD DE VIDA. PENSANDO EN (ZONA), POR FAVOR, DÍGAME PARA CADA UNO DE ELLOS SI ESTÁ USTED MUY SATISFECHO/A, BASTANTE SATISFECHO/A, POCO SATISFECHO/A O NADA SATISFECHO/A:

(BIDASOA)		Guztira / Total	SEXUA / SEXO		ADIN TALDEAK / GRUPOS DE EDAD				IKASKETAK / ESTUDIOS		
			Gizona / Hombre	Emakumea / Mujer	18-29	30-45	46-64	65	1. mailakoak / Primarios	2. mailakoak edo LH / Secundarios o FP	Goi-mailakoak / Superiores
GARRAIO PUBLIKOA (AUTOBUSA, TRENA, METROA...)/ TRANSPORTE PÚBLICO (AUTOBÚS, TREN, METRO,...)	Oso pozik / Muy satisfecho/a	26	27	26	28	34	23	21	32	17	29
	Nahikoa pozik / Bastante satisfecho/a	48	50	46	28	51	47	55	49	53	43
	Ez oso pozik / Poco satisfecho/a	17	17	17	40	7	20	14	11	18	23
	Ez batere pozik / Nada satisfecho/a	4	2	6	4	3	5	5	4	6	3
	Ed-Ee / Ns-Nc	4	4	5	0	5	5	5	4	6	3
KALEEN ETA ERAIKINEN EGOERA / EL ESTADO DE LAS CALLES Y EDIFICIOS	Oso pozik / Muy satisfecho/a	18	21	15	28	15	20	14	21	17	13
	Nahikoa pozik / Bastante satisfecho/a	56	57	56	64	57	59	48	49	57	66
	Ez oso pozik / Poco satisfecho/a	22	19	25	4	28	16	29	24	21	20
	Ez batere pozik / Nada satisfecho/a	3	3	3	4	0	4	6	3	5	1
	Ed-Ee / Ns-Nc	1	1	2	0	0	1	4	3	0	0
ESKOLAK ETA BESTE HEZKUNTZA ZERBITZU BATZUK / ESCUELAS Y OTROS SERVICIOS EDUCATIVOS	Oso pozik / Muy satisfecho/a	17	18	17	24	11	20	19	20	21	10
	Nahikoa pozik / Bastante satisfecho/a	59	61	57	72	61	61	49	50	58	73
	Ez oso pozik / Poco satisfecho/a	6	5	8	0	7	7	7	4	6	10
	Ez batere pozik / Nada satisfecho/a	1	1	1	0	1	3	0	1	1	2
	Ed-Ee / Ns-Nc	16	15	17	4	20	9	25	26	14	4
OSASUNA ETA OSASUN-ZERBITZUAK (OSASUN ZENTROAK, OSPITALEAK EDO MEDIKU ESPEZIALISTAK) / SALUD Y SERVICIOS SANITARIOS (CENTROS DE SALUD, HOSPITALES O MÉDICO ESPECIALISTA)	Oso pozik / Muy satisfecho/a	37	36	38	32	43	29	43	45	27	37
	Nahikoa pozik / Bastante satisfecho/a	47	50	44	64	37	50	48	42	53	47
	Ez oso pozik / Poco satisfecho/a	13	12	15	4	14	19	8	11	13	16
	Ez batere pozik / Nada satisfecho/a	2	2	2	0	4	2	1	1	5	0
	Ed-Ee / Ns-Nc	1	1	1	0	2	0	0	1	1	0
KULTUR ESKAINTZA ETA EKIPAMENDUAK (LIBURUTEGIAK, ANTZOKIAK, KONTZERTUETARAKO ARETOAK, MUSEOAK...)/ OFERTA CULTURAL Y EQUIPAMIENTOS (BIBLIOTECAS, TEATROS, SALAS DE CONCIERTOS, MUSEOS,...)	Oso pozik / Muy satisfecho/a	16	14	18	8	23	13	17	18	15	16
	Nahikoa pozik / Bastante satisfecho/a	53	58	48	60	52	54	50	52	52	56
	Ez oso pozik / Poco satisfecho/a	21	18	24	28	19	25	15	18	26	22
	Ez batere pozik / Nada satisfecho/a	2	1	3	4	1	3	0	0	3	3
	Ed-Ee / Ns-Nc	7	8	6	0	5	5	18	11	5	5
KIROL EKIPAMENDUAK, HALA NOLA POLIKIROLDEGIAK ETA KIROL-ZELAIK / EQUIPAMIENTOS DEPORTIVOS, TALEK COMO POLIDEPORTIVOS Y CANCHAS DEPORTIVAS	Oso pozik / Muy satisfecho/a	17	17	18	24	17	13	21	24	13	13
	Nahikoa pozik / Bastante satisfecho/a	38	41	34	44	32	34	48	30	44	42
	Ez oso pozik / Poco satisfecho/a	28	29	28	20	35	37	12	18	31	40
	Ez batere pozik / Nada satisfecho/a	4	4	4	0	4	7	1	2	7	2
	Ed-Ee / Ns-Nc	13	9	16	12	13	9	18	26	5	3
AIREAREN KALITATEA / LA CALIDAD DEL AIRE	Oso pozik / Muy satisfecho/a	22	24	20	27	18	18	29	23	21	20
	Nahikoa pozik / Bastante satisfecho/a	57	55	59	61	54	63	51	57	60	53
	Ez oso pozik / Poco satisfecho/a	16	18	14	8	24	13	14	14	11	25
	Ez batere pozik / Nada satisfecho/a	1	1	0	4	0	1	0	2	0	0
	Ed-Ee / Ns-Nc	5	1	8	0	4	5	6	4	8	2
BIZIMODUAREN KOSTUA / EL COSTE DE LA VIDA	Oso pozik / Muy satisfecho/a	2	2	2	0	1	4	2	3	3	1
	Nahikoa pozik / Bastante satisfecho/a	22	24	20	24	24	19	23	16	19	33
	Ez oso pozik / Poco satisfecho/a	60	61	58	60	55	64	60	57	66	57
	Ez batere pozik / Nada satisfecho/a	15	13	17	12	19	12	14	21	12	8
	Ed-Ee / Ns-Nc	1	0	3	4	0	2	1	3	0	1
Ehuneko bertikalak / Porcentajes verticales		100	100	100	100	100	100	100	100	100	100
n (absolutu haztatu gabeak) / n (absolutos sin ponderar)		(305)	(145)	(160)	(25)	(86)	(110)	(84)	(123)	(99)	(83)

ORAIN BIZI-KALITATEAREKIN LOTUTAKO ALDERDI BATZUK IRAKURRIKO DIZKIZUT.N (**ZONALDEA**) PENTSATUZ, ESADAZU HORIETAKO BAKOITZARI BURUZ OSO POZIK ZAUDEN, NAHIKOA POZIK, EZ ZAUDEN OSO POZIK EDO EZ ZAUDEN BATERE POZIK: / A CONTINUACIÓN, LE VOY A LEER UNA SERIE DE ASPECTOS RELACIONADOS CON LA CALIDAD DE VIDA. PENSANDO EN (**ZONA**), POR FAVOR, DÍGAME PARA CADA UNO DE ELLOS SI ESTÁ USTED MUY SATISFECHO/A, BASTANTE SATISFECHO/A, POCO SATISFECHO/A O NADA SATISFECHO/A:

(BIDASOA)	Guztira / Total	KLASE SOZIALA / CLASE SOCIAL			EZKER-ESKUIN ESKALA / ESCALA IZQUIERDA-DERECHA			
		Baxua / Baja	Erdikoa / Media	Altua / Alta	Ezkerra / Izquierda	Zentroa / Centro	Eskuina / Derecha	Ed-Ee / Ns-Nc
GARRAIO PUBLIKOA (AUTOBUSA, TRENA, METROA...) / TRANSPORTE PÚBLICO (AUTOBÚS, TREN, METRO,...)	Oso pozik / Muy satisfecho/a	26	23	30	22	21	32	50
	Nahikoa pozik / Bastante satisfecho/a	48	51	33	47	51	46	42
	Ez oso pozik / Poco satisfecho/a	17	18	33	21	19	15	2
	Ez batere pozik / Nada satisfecho/a	4	3	4	4	4	7	5
	Ed-Ee / Ns-Nc	4	4	0	7	4	0	2
KALEEN ETA ERAIKINEN EGOERA / EL ESTADO DE LAS CALLES Y EDIFICIOS	Oso pozik / Muy satisfecho/a	18	16	22	18	17	18	21
	Nahikoa pozik / Bastante satisfecho/a	56	57	58	61	55	61	53
	Ez oso pozik / Poco satisfecho/a	22	22	16	18	24	7	24
	Ez batere pozik / Nada satisfecho/a	3	3	0	3	2	15	3
	Ed-Ee / Ns-Nc	1	1	4	0	3	0	0
ESKOLAK ETA BESTE HEZKUNTZA ZERBITZU BATZUK / ESCUELAS Y OTROS SERVICIOS EDUCATIVOS	Oso pozik / Muy satisfecho/a	17	21	27	16	21	31	4
	Nahikoa pozik / Bastante satisfecho/a	59	61	52	65	55	61	60
	Ez oso pozik / Poco satisfecho/a	6	7	12	5	9	0	2
	Ez batere pozik / Nada satisfecho/a	1	2	0	0	2	7	0
	Ed-Ee / Ns-Nc	16	9	8	13	13	0	35
OSASUNA ETA OSASUN-ZERBITZUAK (OSASUN ZENTROAK, OSPITALEAK EDO MEDIKU ESPEZIALISTAK) / SALUD Y SERVICIOS SANITARIOS (CENTROS DE SALUD, HOSPITALES O MÉDICO ESPECIALISTA)	Oso pozik / Muy satisfecho/a	37	38	44	32	33	56	55
	Nahikoa pozik / Bastante satisfecho/a	47	52	40	51	51	36	27
	Ez oso pozik / Poco satisfecho/a	13	8	16	17	11	7	16
	Ez batere pozik / Nada satisfecho/a	2	1	0	0	3	0	2
	Ed-Ee / Ns-Nc	1	1	0	0	1	0	0
KULTUR ESKAINTZA ETA EKIPAMENDUAK (LIBURUTEGIAK, ANTZOKIAK, KONTZERTUETARAKO ARETOAK, MUSEOAK...) / OFERTA CULTURAL Y EQUIPAMIENTOS (BIBLIOTECAS, TEATROS, SALAS DE CONCIERTOS, MUSEOS,...)	Oso pozik / Muy satisfecho/a	16	19	22	12	23	7	6
	Nahikoa pozik / Bastante satisfecho/a	53	47	54	49	53	56	62
	Ez oso pozik / Poco satisfecho/a	21	24	16	32	14	29	24
	Ez batere pozik / Nada satisfecho/a	2	2	0	2	2	0	0
	Ed-Ee / Ns-Nc	7	7	8	5	8	7	8
KIROL EKIPAMENDUAK, HALA NOLA POLIKIROLDEGIAK ETA KIROL-ZELAIK / EQUIPAMIENTOS DEPORTIVOS, TALES COMO POLIDEPORTIVOS Y CANCHAS DEPORTIVAS	Oso pozik / Muy satisfecho/a	17	21	18	15	23	10	6
	Nahikoa pozik / Bastante satisfecho/a	38	39	49	35	45	39	21
	Ez oso pozik / Poco satisfecho/a	28	27	16	37	22	36	31
	Ez batere pozik / Nada satisfecho/a	4	4	12	10	2	0	0
	Ed-Ee / Ns-Nc	13	9	4	3	9	15	42
AIREAREN KALITATEA / LA CALIDAD DEL AIRE	Oso pozik / Muy satisfecho/a	22	26	26	23	24	39	8
	Nahikoa pozik / Bastante satisfecho/a	57	54	52	52	58	39	69
	Ez oso pozik / Poco satisfecho/a	16	14	14	22	14	15	13
	Ez batere pozik / Nada satisfecho/a	1	1	0	1	1	0	0
	Ed-Ee / Ns-Nc	5	4	8	2	4	7	10
BIZIMODUAREN KOSTUA / EL COSTE DE LA VIDA	Oso pozik / Muy satisfecho/a	2	2	12	3	3	0	0
	Nahikoa pozik / Bastante satisfecho/a	22	29	27	21	25	24	13
	Ez oso pozik / Poco satisfecho/a	60	55	52	64	55	54	68
	Ez batere pozik / Nada satisfecho/a	15	11	8	12	16	22	15
	Ed-Ee / Ns-Nc	1	2	0	0	1	0	4
Ehuneko bertikalak / Porcentajes verticales	100	100	100	100	100	100	100	100
n (absolutu haztatu gabeak) / n (absolutos sin ponderar)	(305)	(88)	(175)	(23)	(90)	(159)	(13)	(43)

2.3 – Segurtasun sentrazioa zonaldean / Sensación de seguridad en la zona

ZENBATERAINO ZAUDE ADOS ALA KONTRA ONDOKO ESALDIEKIN? ESADAZU MESEDEZ, OSO ADOS, NAHIKOA ADOS, NAHIKOA KONTRA EDO OSO KONTRA ZAUDEN /

¿EN QUÉ MEDIDA ESTÁ UD. DE ACUERDO O EN DESACUERDO CON LAS SIGUIENTES AFIRMACIONES? DÍGAME, POR FAVOR, SI ESTÁ MUY DE ACUERDO, BASTANTE DE ACUERDO, BASTANTE EN DESACUERDO O MUY EN DESACUERDO

(ENKARTERRI / ENCARTACIONES)	Guztira / Total	SEXUA / SEXO		ADIN TALDEAK / GRUPOS DE EDAD				IKASKETAK / ESTUDIOS			
		Gizona / Hombre	Emakumea / Mujer	18-29	30-45	46-64	65	1. mailakoak / Primarios	2. mailakoak edo LH / Secundarios o FP	Goi-mailakoak / Superiores	
NIRE AUZOA / HERRIA BIZITZEKO LEKU SEGURUA DA / MI BARRIO / PUEBLO ES UN LUGAR SEGURO PARA VIVIR	Oso ados / Muy de acuerdo	41	32	49	36	37	47	38	39	37	47
	Nahikoa ados / Bastante de acuerdo	45	54	35	47	47	42	46	48	47	39
	Nahikoa kontra / Bastante en desacuerdo	9	9	8	13	10	8	6	5	16	9
	Oso kontra / Muy en desacuerdo	2	2	2	0	2	2	3	3	0	2
	Ed-Ee / Ns-Nc	3	2	5	4	4	1	6	5	0	3
SEGURU SENTITZEN NAIZ BIZI NAIZEN AUZOAN EDO ZONALDEAN GAUEZ BAKARRIK IBILTZEAN / ME SIENTO SEGURO/A ANDANDO SOLO/A DURANTE LA NOCHE EN EL BARRIO O ZONA DONDE VIVO	Oso ados / Muy de acuerdo	28	26	31	22	25	34	28	26	24	35
	Nahikoa ados / Bastante de acuerdo	32	38	25	20	29	38	31	28	39	32
	Nahikoa kontra / Bastante en desacuerdo	23	26	20	42	26	20	15	22	25	24
	Oso kontra / Muy en desacuerdo	9	5	14	16	15	7	5	9	12	9
	Ed-Ee / Ns-Nc	7	4	10	0	5	1	22	15	0	0
Ehuneko bertikalak / Porcentajes verticales	100	100	100	100	100	100	100	100	100	100	100
n (absolutu haztatu gabeak) / n (absolutos sin ponderar)	(223)	(104)	(119)	(18)	(49)	(91)	(65)	(114)	(47)	(62)	(62)

(ENKARTERRI / ENCARTACIONES)	Guztira / Total	KLASE SOZIALA / CLASE SOCIAL			EZKER-ESKUIN ESKALA / ESCALA IZQUIERDA-DERECHA				
		Baxua / Baja	Erdikoa / Media	Altua / Alta	Ezkerra / Izquierda	Zentroa / Centro	Eskuina / Derecha	Ed-Ee / Ns-Nc	
NIRE AUZOA / HERRIA BIZITZEKO LEKU SEGURUA DA / MI BARRIO / PUEBLO ES UN LUGAR SEGURO PARA VIVIR	Oso ados / Muy de acuerdo	41	37	46	46	46	35	65	41
	Nahikoa ados / Bastante de acuerdo	45	48	40	54	37	53	35	42
	Nahikoa kontra / Bastante en desacuerdo	9	10	9	0	17	7	0	5
	Oso kontra / Muy en desacuerdo	2	1	3	0	0	2	0	4
	Ed-Ee / Ns-Nc	3	4	2	0	0	3	0	7
SEGURU SENTITZEN NAIZ BIZI NAIZEN AUZOAN EDO ZONALDEAN GAUEZ BAKARRIK IBILTZEAN / ME SIENTO SEGURO/A ANDANDO SOLO/A DURANTE LA NOCHE EN EL BARRIO O ZONA DONDE VIVO	Oso ados / Muy de acuerdo	28	25	34	26	36	24	49	26
	Nahikoa ados / Bastante de acuerdo	32	34	31	50	27	44	35	19
	Nahikoa kontra / Bastante en desacuerdo	23	24	19	23	23	16	0	34
	Oso kontra / Muy en desacuerdo	9	9	12	0	10	11	16	7
	Ed-Ee / Ns-Nc	7	8	5	0	3	5	0	15
Ehuneko bertikalak / Porcentajes verticales	100	100	100	100	100	100	100	100	100
n (absolutu haztatu gabeak) / n (absolutos sin ponderar)	(223)	(88)	(115)	(11)	(59)	(92)	(5)	(67)	(67)

ZENBATERAINO ZAUDE ADOS ALA KONTRA ONDOKO ESALDIEKIN? ESADAZU MESEDEZ, OSO ADOS, NAHIKOA ADOS, NAHIKOA KONTRA EDO OSO KONTRA ZAUDEN /

¿EN QUÉ MEDIDA ESTÁ UD. DE ACUERDO O EN DESACUERDO CON LAS SIGUIENTES AFIRMACIONES? DÍGAME, POR FAVOR, SI ESTÁ MUY DE ACUERDO, BASTANTE DE ACUERDO, BASTANTE EN DESACUERDO O MUY EN DESACUERDO

(EZKERRALDEA / MARGEN IZQUIERDA + ERANDIO)	Guztira / Total	SEXUA / SEXO		ADIN TALDEAK / GRUPOS DE EDAD				IKASKETAK / ESTUDIOS		
		Gizona / Hombre	Emakumea / Mujer	18-29	30-45	46-64	65	1. mailakoak / Primarios	2. mailakoak edo LH / Secundarios o FP	Goi-mailakoak / Superiores
Oso ados / Muy de acuerdo	34	33	36	10	32	39	43	41	27	28
NIRE AUZOAN / HERRIA BIZITZEKO LEKU SEGURUA DA /	49	56	43	70	49	44	45	45	54	52
MI BARRIO / PUEBLO ES UN LUGAR SEGURO PARA VIVIR	11	8	14	4	13	13	10	8	13	14
Oso kontra / Muy en desacuerdo	4	3	6	12	6	2	2	5	3	5
Ed-Ee / Ns-Nc	1	0	2	4	0	2	0	1	2	0
Oso ados / Muy de acuerdo	20	27	14	10	17	26	22	21	18	21
SEGURU SENTITZEN NAIZ BIZI NAIZEN AUZOAN EDO ZONALDEAN GAUEZ BAKARRIK IBILTZEAN /	39	53	25	51	46	35	31	33	45	45
ME SIEN TO SEGURO/A ANDANDO SOLO/A DURANTE LA NOCHE EN EL BARRIO O ZONA DONDE VIVO	17	8	26	12	15	19	18	15	21	17
Oso kontra / Muy en desacuerdo	12	5	20	16	17	11	6	12	15	10
Ed-Ee / Ns-Nc	12	7	16	10	5	10	23	20	1	7
Ehuneko bertikalak / Porcentajes verticales	100	100	100	100	100	100	100	100	100	100
n (absolutu haztatu gabeak) / n (absolutos sin ponderar)	(333)	(145)	(188)	(37)	(79)	(124)	(93)	(162)	(84)	(87)

(EZKERRALDEA / MARGEN IZQUIERDA + ERANDIO)	Guztira / Total	KLASE SOZIALA / CLASE SOCIAL			EZKER-ESKUIN ESKALA / ESCALA IZQUIERDA-DERECHA			
		Baxua / Baja	Erdikoa / Media	Altua / Alta	Ezkerra / Izquierda	Zentroa / Centro	Eskuina / Derecha	Ed-Ee / Ns-Nc
Oso ados / Muy de acuerdo	34	31	39	34	34	31	30	40
NIRE AUZOAN / HERRIA BIZITZEKO LEKU SEGURUA DA /	49	51	45	59	51	53	60	42
MI BARRIO / PUEBLO ES UN LUGAR SEGURO PARA VIVIR	11	12	9	7	11	9	10	13
Oso kontra / Muy en desacuerdo	4	5	5	0	4	5	0	4
Ed-Ee / Ns-Nc	1	1	1	0	0	2	0	1
Oso ados / Muy de acuerdo	20	12	28	34	22	22	31	14
SEGURU SENTITZEN NAIZ BIZI NAIZEN AUZOAN EDO ZONALDEAN GAUEZ BAKARRIK IBILTZEAN /	39	44	36	46	48	40	39	25
ME SIEN TO SEGURO/A ANDANDO SOLO/A DURANTE LA NOCHE EN EL BARRIO O ZONA DONDE VIVO	17	15	17	13	9	18	20	25
Oso kontra / Muy en desacuerdo	12	13	12	7	12	11	0	15
Ed-Ee / Ns-Nc	12	17	8	0	8	9	10	20
Ehuneko bertikalak / Porcentajes verticales	100	100	100	100	100	100	100	100
n (absolutu haztatu gabeak) / n (absolutos sin ponderar)	(333)	(156)	(146)	(13)	(119)	(116)	(8)	(90)

ZENBATERAINO ZAUDE ADOS ALA KONTRA ONDOKO ESALDIEKIN? ESADAZU MESEDEZ, OSO ADOS, NAHIKOA ADOS, NAHIKOA KONTRA EDO OSO KONTRA ZAUDEN /

¿EN QUÉ MEDIDA ESTÁ UD. DE ACUERDO O EN DESACUERDO CON LAS SIGUIENTES AFIRMACIONES? DÍGAME, POR FAVOR, SI ESTÁ MUY DE ACUERDO, BASTANTE DE ACUERDO, BASTANTE EN DESACUERDO O MUY EN DESACUERDO

(MEATZALDEA / ZONA MINERA)	Guztira / Total	SEXUA / SEXO		ADIN TALDEAK / GRUPOS DE EDAD				IKASKETAK / ESTUDIOS		
		Gizona / Hombre	Emakumea / Mujer	18-29	30-45	46-64	65	1. mailakoak / Primarios	2. mailakoak edo LH / Secundarios o FP	Goi-mailakoak / Superiores
Oso ados / Muy de acuerdo	35	40	30	49	32	33	35	43	28	33
NIRE AUZOAN / HERRIA BIZITZEKO LEKU SEGURUA DA / Nahikoa ados / Bastante de acuerdo	56	48	63	51	51	59	58	47	62	63
MI BARRIO / PUEBLO ES UN LUGAR SEGURO PARA VIVIR Nahikoa kontra / Bastante en desacuerdo	8	10	5	0	15	7	4	9	9	4
Oso kontra / Muy en desacuerdo	0	1	0	0	2	0	0	0	1	0
Ed-Ee / Ns-Nc	1	0	1	0	0	0	4	2	0	0
Oso ados / Muy de acuerdo	31	32	29	42	27	30	28	33	29	29
SEGURU SENTITZEN NAIZ BIZI NAIZEN AUZOAN EDO ZONALDEAN GAUEZ BAKARRIK IBILTZEAN / Nahikoa ados / Bastante de acuerdo	39	47	32	27	41	46	33	32	48	38
ME SIENTO SEGURO/A ANDANDO SOLO/A DURANTE LA NOCHE EN EL BARRIO O ZONA DONDE VIVO Nahikoa kontra / Bastante en desacuerdo	19	11	27	19	22	17	16	19	17	22
Oso kontra / Muy en desacuerdo	5	3	6	4	6	3	7	6	4	4
Ed-Ee / Ns-Nc	7	6	7	8	4	3	16	10	2	7
Ehuneko bertikalak / Porcentajes verticales	100	100	100	100	100	100	100	100	100	100
n (absolutu haztatu gabeak) / n (absolutos sin ponderar)	(238)	(111)	(127)	(19)	(64)	(98)	(57)	(107)	(81)	(50)

(MEATZALDEA / ZONA MINERA)	Guztira / Total	KLASE SOZIALA / CLASE SOCIAL			EZKER-ESKUIN ESKALA / ESCALA IZQUIERDA-DERECHA			
		Baxua / Baja	Erdikoa / Media	Altua / Alta	Ezkerra / Izquierda	Zentroa / Centro	Eskuina / Derecha	Ed-Ee / Ns-Nc
Oso ados / Muy de acuerdo	35	31	41	22	35	39	23	29
NIRE AUZOAN / HERRIA BIZITZEKO LEKU SEGURUA DA / Nahikoa ados / Bastante de acuerdo	56	57	51	69	57	51	77	59
MI BARRIO / PUEBLO ES UN LUGAR SEGURO PARA VIVIR Nahikoa kontra / Bastante en desacuerdo	8	9	8	4	7	10	0	7
Oso kontra / Muy en desacuerdo	0	1	0	0	0	0	0	3
Ed-Ee / Ns-Nc	1	1	0	4	1	0	0	2
Oso ados / Muy de acuerdo	31	26	35	28	32	32	11	27
SEGURU SENTITZEN NAIZ BIZI NAIZEN AUZOAN EDO ZONALDEAN GAUEZ BAKARRIK IBILTZEAN / Nahikoa ados / Bastante de acuerdo	39	34	46	32	40	41	73	27
ME SIENTO SEGURO/A ANDANDO SOLO/A DURANTE LA NOCHE EN EL BARRIO O ZONA DONDE VIVO Nahikoa kontra / Bastante en desacuerdo	19	24	12	27	16	19	16	25
Oso kontra / Muy en desacuerdo	5	6	2	14	7	2	0	9
Ed-Ee / Ns-Nc	7	11	4	0	5	7	0	11
Ehuneko bertikalak / Porcentajes verticales	100	100	100	100	100	100	100	100
n (absolutu haztatu gabeak) / n (absolutos sin ponderar)	(238)	(98)	(114)	(21)	(91)	(95)	(8)	(44)

ZENBATERAINO ZAUDE ADOS ALA KONTRA ONDOKO ESALDIEKIN? ESADAZU MESEDEZ, OSO ADOS, NAHIKOA ADOS, NAHIKOA KONTRA EDO OSO KONTRA ZAUDEN /

¿EN QUÉ MEDIDA ESTÁ UD. DE ACUERDO O EN DESACUERDO CON LAS SIGUIENTES AFIRMACIONES? DÍGAME, POR FAVOR, SI ESTÁ MUY DE ACUERDO, BASTANTE DE ACUERDO, BASTANTE EN DESACUERDO O MUY EN DESACUERDO

(OARSOALDEA + HERNANI)	Guztira / Total	SEXUA / SEXO		ADIN TALDEAK / GRUPOS DE EDAD				IKASKETAK / ESTUDIOS		
		Gizona / Hombre	Emakumea / Mujer	18-29	30-45	46-64	65	1. mailakoak / Primarios	2. mailakoak edo LH / Secundarios o FP	Goi-mailakoak / Superiores
Oso ados / Muy de acuerdo	37	39	35	57	26	40	37	35	32	45
NIRE AUZOAN / HERRIA BIZITZEKO LEKU SEGURUA DA /	42	39	45	28	40	39	55	48	45	28
MI BARRIO / PUEBLO ES UN LUGAR SEGURO PARA VIVIR	13	13	13	4	22	15	4	9	17	18
Oso kontra / Muy en desacuerdo	6	6	5	4	9	6	2	4	6	9
Ed-Ee / Ns-Nc	2	3	2	8	3	1	1	5	0	0
Oso ados / Muy de acuerdo	25	32	17	38	19	28	23	24	21	29
SEGURU SENTITZEN NAIZ BIZI NAIZEN AUZOAN EDO ZONALDEAN GAUEZ BAKARRIK IBILTZEAN /	35	37	33	19	32	35	45	31	44	34
ME SIENTO SEGURO/A ANDANDO SOLO/A DURANTE LA NOCHE EN EL BARRIO O ZONA DONDE VIVO	21	20	23	28	31	21	7	21	16	28
Oso kontra / Muy en desacuerdo	13	5	20	15	12	15	10	13	16	9
Ed-Ee / Ns-Nc	6	6	7	0	7	2	16	11	3	0
Ehuneko bertikalak / Porcentajes verticales	100	100	100	100	100	100	100	100	100	100
n (absolutu haztatu gabeak) / n (absolutos sin ponderar)	(296)	(142)	(154)	(25)	(72)	(116)	(83)	(151)	(80)	(65)

(OARSOALDEA + HERNANI)	Guztira / Total	KLASE SOZIALA / CLASE SOCIAL			EZKER-ESKUIN ESKALA / ESCALA IZQUIERDA-DERECHA			
		Baxua / Baja	Erdikoa / Media	Altua / Alta	Ezkerra / Izquierda	Zentroa / Centro	Eskuina / Derecha	Ed-Ee / Ns-Nc
Oso ados / Muy de acuerdo	37	29	44	49	39	40	55	25
NIRE AUZOAN / HERRIA BIZITZEKO LEKU SEGURUA DA /	42	43	39	43	38	44	45	47
MI BARRIO / PUEBLO ES UN LUGAR SEGURO PARA VIVIR	13	15	12	8	18	7	0	15
Oso kontra / Muy en desacuerdo	6	8	6	0	5	8	0	5
Ed-Ee / Ns-Nc	2	5	1	0	0	2	0	8
Oso ados / Muy de acuerdo	25	21	29	24	29	28	24	11
SEGURU SENTITZEN NAIZ BIZI NAIZEN AUZOAN EDO ZONALDEAN GAUEZ BAKARRIK IBILTZEAN /	35	30	39	43	37	42	10	22
ME SIENTO SEGURO/A ANDANDO SOLO/A DURANTE LA NOCHE EN EL BARRIO O ZONA DONDE VIVO	21	27	16	16	17	12	45	43
Oso kontra / Muy en desacuerdo	13	15	13	0	15	11	0	13
Ed-Ee / Ns-Nc	6	7	3	16	2	7	21	11
Ehuneko bertikalak / Porcentajes verticales	100	100	100	100	100	100	100	100
n (absolutu haztatu gabeak) / n (absolutos sin ponderar)	(296)	(101)	(160)	(12)	(121)	(109)	(9)	(57)

ZENBATERAINO ZAUDE ADOS ALA KONTRA ONDOKO ESALDIEKIN? ESADAZU MESEDEZ, OSO ADOS, NAHIKOA ADOS, NAHIKOA KONTRA EDO OSO KONTRA ZAUDEN /

¿EN QUÉ MEDIDA ESTÁ UD. DE ACUERDO O EN DESACUERDO CON LAS SIGUIENTES AFIRMACIONES? DÍGAME, POR FAVOR, SI ESTÁ MUY DE ACUERDO, BASTANTE DE ACUERDO, BASTANTE EN DESACUERDO O MUY EN DESACUERDO

(BIDASOA)	Guztira / Total	SEXUA / SEXO		ADIN TALDEAK / GRUPOS DE EDAD				IKASKETAK / ESTUDIOS			
		Gizona / Hombre	Emakumea / Mujer	18-29	30-45	46-64	65	1. mailakoak / Primarios	2. mailakoak edo LH / Secundarios o FP	Goi-mailakoak / Superiores	
	Oso ados / Muy de acuerdo	28	28	44	24	25	31	28	27	29	
NIRE AUZOAN / HERRIA BIZITZEKO LEKU SEGURUA DA /	Nahikoa ados / Bastante de acuerdo	44	44	36	37	49	49	45	50	35	
MI BARRIO / PUEBLO ES UN LUGAR SEGURO PARA VIVIR	Nahikoa kontra / Bastante en desacuerdo	19	18	12	24	19	17	17	15	27	
	Oso kontra / Muy en desacuerdo	6	6	0	14	4	2	4	7	8	
	Ed-Ee / Ns-Nc	3	4	8	1	3	1	6	0	1	
	Oso ados / Muy de acuerdo	22	25	32	16	23	23	19	22	25	
SEGURU SENTITZEN NAIZ BIZI NAIZEN AUZOAN EDO ZONALDEAN GAUEZ BAKARRIK IBILTZEAN /	Nahikoa ados / Bastante de acuerdo	31	35	24	26	34	35	25	40	28	
ME SIENTO SEGURO/A ANDANDO SOLO/A DURANTE LA NOCHE EN EL BARRIO O ZONA DONDE VIVO	Nahikoa kontra / Bastante en desacuerdo	30	29	36	33	30	21	32	23	34	
	Oso kontra / Muy en desacuerdo	12	5	8	19	10	6	11	13	11	
	Ed-Ee / Ns-Nc	6	6	0	6	2	15	13	2	2	
Ehuneko bertikalak / Porcentajes verticales		100	100	100	100	100	100	100	100	100	
n (absolutu haztatu gabeak) / n (absolutos sin ponderar)		(305)	(145)	(160)	(25)	(86)	(110)	(84)	(123)	(99)	(83)

(BIDASOA)	Guztira / Total	KLASE SOZIALA / CLASE SOCIAL			EZKER-ESKUIN ESKALA / ESCALA IZQUIERDA-DERECHA				
		Baxua / Baja	Erdikoa / Media	Altua / Alta	Ezkerra / Izquierda	Zentroa / Centro	Eskuina / Derecha	Ed-Ee / Ns-Nc	
	Oso ados / Muy de acuerdo	28	20	35	31	25	34	51	8
NIRE AUZOAN / HERRIA BIZITZEKO LEKU SEGURUA DA /	Nahikoa ados / Bastante de acuerdo	44	43	42	34	49	41	42	46
MI BARRIO / PUEBLO ES UN LUGAR SEGURO PARA VIVIR	Nahikoa kontra / Bastante en desacuerdo	19	17	18	30	23	15	7	28
	Oso kontra / Muy en desacuerdo	6	12	4	4	3	9	0	6
	Ed-Ee / Ns-Nc	3	8	1	0	0	1	0	12
	Oso ados / Muy de acuerdo	22	10	29	29	20	26	53	5
SEGURU SENTITZEN NAIZ BIZI NAIZEN AUZOAN EDO ZONALDEAN GAUEZ BAKARRIK IBILTZEAN /	Nahikoa ados / Bastante de acuerdo	31	31	32	27	43	29	15	18
ME SIENTO SEGURO/A ANDANDO SOLO/A DURANTE LA NOCHE EN EL BARRIO O ZONA DONDE VIVO	Nahikoa kontra / Bastante en desacuerdo	30	35	24	34	29	25	18	47
	Oso kontra / Muy en desacuerdo	12	16	10	10	7	14	7	12
	Ed-Ee / Ns-Nc	6	7	4	0	1	6	7	18
Ehuneko bertikalak / Porcentajes verticales		100	100	100	100	100	100	100	100
n (absolutu haztatu gabeak) / n (absolutos sin ponderar)		(305)	(88)	(175)	(23)	(90)	(159)	(13)	(43)

2.4 – Bizileku den zonaldearen bilakaera azken urteetan / Evolución de la zona en los últimos años

NOLAKOA IZAN DA EN (ZONALDEA) BILAKAERA AZKEN URTEOTAN? /
¿CÓMO HA SIDO LA EVOLUCIÓN EN GENERAL DE (ZONA) EN LOS ÚLTIMOS AÑOS?

(ENKARTERRI / ENCARTACIONES)	Guztira / Total	SEXUA / SEXO		ADIN TALDEAK / GRUPOS DE EDAD				IKASKETAK / ESTUDIOS		
		Gizona / Hombre	Emakumea / Mujer	18-29	30-45	46-64	65	1. mailakoak / Primarios	2. mailakoak edo LH / Secundarios o FP	Goi-mailakoak / Superiores
Asko hobetu da / Ha mejorado mucho	17	19	15	11	24	14	17	20	17	12
Pixka bat hobetu da / Ha mejorado algo	44	43	45	58	47	42	37	40	59	39
Berdin jarraitzen du / Sigue igual	11	11	12	9	4	14	17	13	6	13
Pixka bat okerragotu da / Ha empeorado algo	11	9	12	0	13	14	8	11	8	12
Asko okerragotu da / Ha empeorado mucho	8	11	5	11	6	10	8	5	8	14
Ed-Ee / Ns-Nc	9	7	11	11	6	7	14	12	2	9
Ehuneko bertikalak / Porcentajes verticales	100	100	100	100	100	100	100	100	100	100
n (absolutu haztatu gabeak) / n (absolutos sin ponderar)	(223)	(104)	(119)	(18)	(49)	(91)	(65)	(114)	(47)	(62)

(ENKARTERRI / ENCARTACIONES)	Guztira / Total	KLASE SOZIALA / CLASE SOCIAL			EZKER-ESKUIN ESKALA / ESCALA IZQUIERDA-DERECHA			
		Baxua / Baja	Erdikoa / Media	Altua / Alta	Ezkerra / Izquierda	Zentroa / Centro	Eskuina / Derecha	Ed-Ee / Ns-Nc
Asko hobetu da / Ha mejorado mucho	17	15	16	33	20	14	0	19
Pixka bat hobetu da / Ha mejorado algo	44	42	45	23	49	40	66	43
Berdin jarraitzen du / Sigue igual	11	14	10	15	6	16	16	9
Pixka bat okerragotu da / Ha empeorado algo	11	11	12	0	15	10	0	8
Asko okerragotu da / Ha empeorado mucho	8	7	7	28	9	9	18	6
Ed-Ee / Ns-Nc	9	10	9	0	1	10	0	14
Ehuneko bertikalak / Porcentajes verticales	100	100	100	100	100	100	100	100
n (absolutu haztatu gabeak) / n (absolutos sin ponderar)	(223)	(88)	(115)	(11)	(59)	(92)	(5)	(67)

NOLAKOA IZAN DA EN (ZONALDEA) BILAKAERA AZKEN URTEOTAN? / ¿CÓMO HA SIDO LA EVOLUCIÓN EN GENERAL DE (ZONA) EN LOS ÚLTIMOS AÑOS?

(EZKERRALDEA / MARGEN IZQUIERDA + ERANDIO)	Guztira / Total	SEXUA / SEXO		ADIN TALDEAK / GRUPOS DE EDAD				IKASKETAK / ESTUDIOS		
		Gizona / Hombre	Emakumea / Mujer	18-29	30-45	46-64	65	1. mailakoak / Primarios	2. mailakoak edo LH / Secundarios o FP	Goi-mailakoak / Superiores
Asko hobetu da / Ha mejorado mucho	39	34	44	38	30	47	38	42	45	30
Pixka bat hobetu da / Ha mejorado algo	43	46	39	48	61	32	34	41	30	56
Berdin jarraitzen du / Sigue igual	5	6	5	6	3	6	8	5	8	4
Pixka bat okerragotu da / Ha empeorado algo	6	7	6	4	2	11	5	3	13	7
Asko okerragotu da / Ha empeorado mucho	4	5	3	4	0	2	13	6	1	4
Ed-Ee / Ns-Nc	2	2	3	0	4	2	2	3	3	0
Ehuneko bertikalak / Porcentajes verticales	100	100	100	100	100	100	100	100	100	100
n (absolutu haztatu gabeak) / n (absolutos sin ponderar)	(333)	(145)	(188)	(37)	(79)	(124)	(93)	(162)	(84)	(87)

(EZKERRALDEA / MARGEN IZQUIERDA + ERANDIO)	Guztira / Total	KLASE SOZIALA / CLASE SOCIAL			EZKER-ESKUIN ESKALA / ESCALA IZQUIERDA-DERECHA			
		Baxua / Baja	Erdikoa / Media	Altua / Alta	Ezkerra / Izquierda	Zentroa / Centro	Eskuina / Derecha	Ed-Ee / Ns-Nc
Asko hobetu da / Ha mejorado mucho	39	37	43	26	31	47	51	38
Pixka bat hobetu da / Ha mejorado algo	43	41	39	74	49	35	49	44
Berdin jarraitzen du / Sigue igual	5	4	7	0	7	6	0	3
Pixka bat okerragotu da / Ha empeorado algo	6	10	4	0	7	9	0	3
Asko okerragotu da / Ha empeorado mucho	4	5	4	0	4	2	0	7
Ed-Ee / Ns-Nc	2	2	2	0	2	1	0	5
Ehuneko bertikalak / Porcentajes verticales	100	100	100	100	100	100	100	100
n (absolutu haztatu gabeak) / n (absolutos sin ponderar)	(333)	(156)	(146)	(13)	(119)	(116)	(8)	(90)

(MEATZALDEA / ZONA MINERA)	Guztira / Total	SEXUA / SEXO		ADIN TALDEAK / GRUPOS DE EDAD				IKASKETAK / ESTUDIOS		
		Gizona / Hombre	Emakumea / Mujer	18-29	30-45	46-64	65	1. mailakoak / Primarios	2. mailakoak edo LH / Secundarios o FP	Goi-mailakoak / Superiores
Asko hobetu da / Ha mejorado mucho	46	43	48	46	44	44	51	50	40	46
Pixka bat hobetu da / Ha mejorado algo	36	35	36	23	32	45	32	32	37	43
Berdin jarraitzen du / Sigue igual	8	9	7	23	5	6	3	7	10	4
Pixka bat okerragotu da / Ha empeorado algo	8	10	6	8	12	4	11	8	10	5
Asko okerragotu da / Ha empeorado mucho	1	1	1	0	2	0	4	2	1	0
Ed-Ee / Ns-Nc	2	2	1	0	4	1	0	1	2	2
Ehuneko bertikalak / Porcentajes verticales	100	100	100	100	100	100	100	100	100	100
n (absolutu haztatu gabeak) / n (absolutos sin ponderar)	(238)	(111)	(127)	(19)	(64)	(98)	(57)	(107)	(81)	(50)

(MEATZALDEA / ZONA MINERA)	Guztira / Total	KLASE SOZIALA / CLASE SOCIAL			EZKER-ESKUIN ESKALA / ESCALA IZQUIERDA-DERECHA			
		Baxua / Baja	Erdikoa / Media	Altua / Alta	Ezkerra / Izquierda	Zentroa / Centro	Eskuina / Derecha	Ed-Ee / Ns-Nc
Asko hobetu da / Ha mejorado mucho	46	38	52	44	42	50	40	43
Pixka bat hobetu da / Ha mejorado algo	36	39	33	36	41	24	60	46
Berdin jarraitzen du / Sigue igual	8	10	5	15	9	10	0	0
Pixka bat okerragotu da / Ha empeorado algo	8	8	8	4	8	11	0	4
Asko okerragotu da / Ha empeorado mucho	1	1	2	0	0	2	0	2
Ed-Ee / Ns-Nc	2	4	0	0	0	2	0	4
Ehuneko bertikalak / Porcentajes verticales	100	100	100	100	100	100	100	100
n (absolutu haztatu gabeak) / n (absolutos sin ponderar)	(238)	(98)	(114)	(21)	(91)	(95)	(8)	(44)

NOLAKOHA IZAN DA EN (ZONALDEA) BILAKAERA AZKEN URTEOTAN? / ¿CÓMO HA SIDO LA EVOLUCIÓN EN GENERAL DE (ZONA) EN LOS ÚLTIMOS AÑOS?

(OARSOALDEA + HERNANI)	Guztira / Total	SEXUA / SEXO		ADIN TALDEAK / GRUPOS DE EDAD				IKASKETAK / ESTUDIOS		
		Gizona / Hombre	Emakumea / Mujer	18-29	30-45	46-64	65	1. mailakoak / Primarios	2. mailakoak edo LH / Secundarios o FP	Goi-mailakoak / Superiores
Asko hobetu da / Ha mejorado mucho	29	28	31	27	38	28	23	35	24	23
Pixka bat hobetu da / Ha mejorado algo	51	57	46	62	44	51	57	47	49	63
Berdin jarraitzen du / Sigue igual	9	6	12	7	8	11	8	7	13	8
Pixka bat okerragotu da / Ha empeorado algo	4	5	4	0	5	3	7	4	5	4
Asko okerragotu da / Ha empeorado mucho	2	2	3	4	0	6	0	1	5	2
Ed-Ee / Ns-Nc	3	2	5	0	5	2	5	4	5	0
Ehuneko bertikalak / Porcentajes verticales	100	100	100	100	100	100	100	100	100	100
n (absolutu haztatu gabeak) / n (absolutos sin ponderar)	(296)	(142)	(154)	(25)	(72)	(116)	(83)	(151)	(80)	(65)

(OARSOALDEA + HERNANI)	Guztira / Total	KLASE SOZIALA / CLASE SOCIAL			EZKER-ESKUI ESKALA / ESCALA IZQUIERDA-DERECHA			
		Baxua / Baja	Erdikoa / Media	Altua / Alta	Ezkerra / Izquierda	Zentroa / Centro	Eskuina / Derecha	Ed-Ee / Ns-Nc
Asko hobetu da / Ha mejorado mucho	29	28	31	8	29	28	42	31
Pixka bat hobetu da / Ha mejorado algo	51	51	50	67	54	50	21	52
Berdin jarraitzen du / Sigue igual	9	7	11	24	8	11	14	7
Pixka bat okerragotu da / Ha empeorado algo	4	7	3	0	4	6	0	3
Asko okerragotu da / Ha empeorado mucho	2	4	2	0	4	1	14	0
Ed-Ee / Ns-Nc	3	3	4	0	0	4	10	8
Ehuneko bertikalak / Porcentajes verticales	100	100	100	100	100	100	100	100
n (absolutu haztatu gabeak) / n (absolutos sin ponderar)	(296)	(101)	(160)	(12)	(121)	(109)	(9)	(57)

(BIDASOA)	Guztira / Total	SEXUA / SEXO		ADIN TALDEAK / GRUPOS DE EDAD				IKASKETAK / ESTUDIOS		
		Gizona / Hombre	Emakumea / Mujer	18-29	30-45	46-64	65	1. mailakoak / Primarios	2. mailakoak edo LH / Secundarios o FP	Goi-mailakoak / Superiores
Asko hobetu da / Ha mejorado mucho	34	40	29	29	39	27	43	40	31	30
Pixka bat hobetu da / Ha mejorado algo	43	44	43	51	44	49	32	42	40	50
Berdin jarraitzen du / Sigue igual	10	9	12	20	10	9	8	10	12	9
Pixka bat okerragotu da / Ha empeorado algo	6	5	8	0	2	9	10	6	6	7
Asko okerragotu da / Ha empeorado mucho	4	3	4	0	2	6	4	1	7	3
Ed-Ee / Ns-Nc	2	0	4	0	3	0	4	1	3	1
Ehuneko bertikalak / Porcentajes verticales	100	100	100	100	100	100	100	100	100	100
n (absolutu haztatu gabeak) / n (absolutos sin ponderar)	(305)	(145)	(160)	(25)	(86)	(110)	(84)	(123)	(99)	(83)

(BIDASOA)	Guztira / Total	KLASE SOZIALA / CLASE SOCIAL			EZKER-ESKUI ESKALA / ESCALA IZQUIERDA-DERECHA			
		Baxua / Baja	Erdikoa / Media	Altua / Alta	Ezkerra / Izquierda	Zentroa / Centro	Eskuina / Derecha	Ed-Ee / Ns-Nc
Asko hobetu da / Ha mejorado mucho	34	39	31	34	32	34	18	43
Pixka bat hobetu da / Ha mejorado algo	43	41	44	44	37	44	61	49
Berdin jarraitzen du / Sigue igual	10	8	13	14	16	10	7	2
Pixka bat okerragotu da / Ha empeorado algo	6	8	6	4	7	6	15	2
Asko okerragotu da / Ha empeorado mucho	4	2	4	4	7	2	0	3
Ed-Ee / Ns-Nc	2	2	2	0	1	3	0	2
Ehuneko bertikalak / Porcentajes verticales	100	100	100	100	100	100	100	100
n (absolutu haztatu gabeak) / n (absolutos sin ponderar)	(305)	(88)	(175)	(23)	(90)	(159)	(13)	(43)

2.5 – Zonaldearen etorkizuneko bilakaera / Evolución futura de la zona

ETA HURRENGO URTEETAN, K (**ZONALDEA**) NOLAKO BILAKAERA IZANGO DUELA USTE DUZU? /
Y EN LOS PRÓXIMOS AÑOS, ¿CÓMO CREE QUE EVOLUCIONARÁ (**ZONA**)?

(ENKARTERRI / ENCARTACIONES)	Guztira / Total	SEXUA / SEXO		ADIN TALDEAK / GRUPOS DE EDAD				IKASKETAK / ESTUDIOS		
		Gizona / Hombre	Emakumea / Mujer	18-29	30-45	46-64	65	1. mailakoak / Primarios	2. mailakoak edo LH / Secundarios o FP	Goi-mailakoak / Superiores
Asko hobetuko da / Mejorará mucho	10	9	11	22	9	13	0	3	12	19
Pixka bat hobetuko da / Mejorará algo	45	48	41	58	53	41	34	47	56	33
Berdin jarraituko du / Seguirá igual	17	19	15	16	15	22	14	17	11	22
Pixka bat okerragotuko da / Empeorará algo	4	5	4	0	7	5	3	3	8	5
Asko okerragotuko da / Empeorará mucho	3	2	3	0	2	4	3	3	0	4
Ed-Ee / Ns-Nc	21	17	25	4	14	14	46	27	13	16
Ehuneko bertikalak / Porcentajes verticales	100	100	100	100	100	100	100	100	100	100
n (absolutu haztatu gabeak) / n (absolutos sin ponderar)	(223)	(104)	(119)	(18)	(49)	(91)	(65)	(114)	(47)	(62)

(ENKARTERRI / ENCARTACIONES)	Guztira / Total	KLASE SOZIALA / CLASE SOCIAL			EZKER-ESKUIN ESKALA / ESCALA IZQUIERDA-DERECHA			
		Baxua / Baja	Erdikoa / Media	Altua / Alta	Ezkerra / Izquierda	Zentroa / Centro	Eskuina / Derecha	Ed-Ee / Ns-Nc
Asko hobetuko da / Mejorará mucho	10	1	15	33	12	12	0	7
Pixka bat hobetuko da / Mejorará algo	45	52	41	15	46	48	66	38
Berdin jarraituko du / Seguirá igual	17	17	16	36	23	14	18	16
Pixka bat okerragotuko da / Empeorará algo	4	4	4	0	5	3	0	6
Asko okerragotuko da / Empeorará mucho	3	4	2	0	0	5	0	2
Ed-Ee / Ns-Nc	21	21	21	15	14	18	16	31
Ehuneko bertikalak / Porcentajes verticales	100	100	100	100	100	100	100	100
n (absolutu haztatu gabeak) / n (absolutos sin ponderar)	(223)	(88)	(115)	(11)	(59)	(92)	(5)	(67)

ETA HURRENGO URTEETAN, K (ZONALDEA) NOLAKO BILAKAERA IZANGO DUELA USTE DUZU? / Y EN LOS PRÓXIMOS AÑOS, ¿CÓMO CREE QUE EVOLUCIONARÁ (ZONA)?

(EZKERRALDEA / MARGEN IZQUIERDA + ERANDIO)	Guztira / Total	SEXUA / SEXO		ADIN TALDEAK / GRUPOS DE EDAD				IKASKETAK / ESTUDIOS		
		Gizona / Hombre	Emakumea / Mujer	18-29	30-45	46-64	65	1. mailakoak / Primarios	2. mailakoak edo LH / Secundarios o FP	Goi-mailakoak / Superiores
Asko hobetuko da / Mejorará mucho	11	8	14	12	10	14	8	12	11	9
Pixka bat hobetuko da / Mejorará algo	53	58	49	45	64	54	45	45	56	66
Berdin jarraituko du / Seguirá igual	12	13	12	21	10	11	13	14	12	9
Pixka bat okerragotuko da / Empeorará algo	8	11	5	12	5	9	9	10	5	9
Asko okerragotuko da / Empeorará mucho	1	1	1	0	0	2	1	0	1	2
Ed-Ee / Ns-Nc	14	10	18	10	11	10	25	19	15	5
Ehuneko bertikalak / Porcentajes verticales	100	100	100	100	100	100	100	100	100	100
n (absolutu haztatu gabeak) / n (absolutos sin ponderar)	(333)	(145)	(188)	(37)	(79)	(124)	(93)	(162)	(84)	(87)

(EZKERRALDEA / MARGEN IZQUIERDA + ERANDIO)	Guztira / Total	KLASE SOZIALA / CLASE SOCIAL			EZKER-ESKUIN ESKALA / ESCALA IZQUIERDA-DERECHA			
		Baxua / Baja	Erdikoa / Media	Altua / Alta	Ezkerra / Izquierda	Zentroa / Centro	Eskuina / Derecha	Ed-Ee / Ns-Nc
Asko hobetuko da / Mejorará mucho	11	11	12	0	9	10	0	17
Pixka bat hobetuko da / Mejorará algo	53	54	55	62	51	62	80	42
Berdin jarraituko du / Seguirá igual	12	9	15	25	18	12	20	5
Pixka bat okerragotuko da / Empeorará algo	8	8	7	7	12	4	0	11
Asko okerragotuko da / Empeorará mucho	1	2	0	0	1	1	0	0
Ed-Ee / Ns-Nc	14	15	11	7	10	11	0	25
Ehuneko bertikalak / Porcentajes verticales	100	100	100	100	100	100	100	100
n (absolutu haztatu gabeak) / n (absolutos sin ponderar)	(333)	(156)	(146)	(13)	(119)	(116)	(8)	(90)

(MEATZALDEA / ZONA MINERA)	Guztira / Total	SEXUA / SEXO		ADIN TALDEAK / GRUPOS DE EDAD				IKASKETAK / ESTUDIOS		
		Gizona / Hombre	Emakumea / Mujer	18-29	30-45	46-64	65	1. mailakoak / Primarios	2. mailakoak edo LH / Secundarios o FP	Goi-mailakoak / Superiores
Asko hobetuko da / Mejorará mucho	17	16	18	16	12	21	18	16	12	28
Pixka bat hobetuko da / Mejorará algo	46	49	44	46	52	46	39	43	51	43
Berdin jarraituko du / Seguirá igual	18	19	16	19	17	18	17	18	20	13
Pixka bat okerragotuko da / Empeorará algo	4	6	2	8	6	3	0	2	7	4
Asko okerragotuko da / Empeorará mucho	0	0	1	0	0	1	0	0	1	0
Ed-Ee / Ns-Nc	15	10	19	11	12	11	26	21	9	12
Ehuneko bertikalak / Porcentajes verticales	100	100	100	100	100	100	100	100	100	100
n (absolutu haztatu gabeak) / n (absolutos sin ponderar)	(238)	(111)	(127)	(19)	(64)	(98)	(57)	(107)	(81)	(50)

(MEATZALDEA / ZONA MINERA)	Guztira / Total	KLASE SOZIALA / CLASE SOCIAL			EZKER-ESKUIN ESKALA / ESCALA IZQUIERDA-DERECHA			
		Baxua / Baja	Erdikoa / Media	Altua / Alta	Ezkerra / Izquierda	Zentroa / Centro	Eskuina / Derecha	Ed-Ee / Ns-Nc
Asko hobetuko da / Mejorará mucho	17	12	18	40	23	13	24	14
Pixka bat hobetuko da / Mejorará algo	46	45	50	29	44	49	65	38
Berdin jarraituko du / Seguirá igual	18	18	17	22	19	20	11	9
Pixka bat okerragotuko da / Empeorará algo	4	4	5	0	4	5	0	2
Asko okerragotuko da / Empeorará mucho	0	1	0	0	0	0	0	2
Ed-Ee / Ns-Nc	15	19	10	8	10	12	0	34
Ehuneko bertikalak / Porcentajes verticales	100	100	100	100	100	100	100	100
n (absolutu haztatu gabeak) / n (absolutos sin ponderar)	(238)	(98)	(114)	(21)	(91)	(95)	(8)	(44)

ETA HURRENGO URTEETAN, K (ZONALDEA) NOLAKO BILAKAERA IZANGO DUELA USTE DUZU? / Y EN LOS PRÓXIMOS AÑOS, ¿CÓMO CREE QUE EVOLUCIONARÁ (ZONA)?

(OARSOALDEA + HERNANI)	Guztira / Total	SEXUA / SEXO		ADIN TALDEAK / GRUPOS DE EDAD				IKASKETAK / ESTUDIOS		
		Gizona / Hombre	Emakumea / Mujer	18-29	30-45	46-64	65	1. mailakoak / Primarios	2. mailakoak edo LH / Secundarios o FP	Goi-mailakoak / Superiores
Asko hobetuko da / Mejorará mucho	7	7	7	7	5	9	8	10	7	3
Pixka bat hobetuko da / Mejorará algo	49	50	47	47	55	47	43	44	49	58
Berdin jarraituko du / Seguirá igual	16	13	19	16	13	21	13	14	26	10
Pixka bat okerragotuko da / Empeorará algo	6	5	7	4	9	5	5	8	2	7
Asko okerragotuko da / Empeorará mucho	2	3	1	0	2	4	0	2	2	1
Ed-Ee / Ns-Nc	20	21	18	25	16	14	30	21	14	22
Ehuneko bertikalak / Porcentajes verticales	100	100	100	100	100	100	100	100	100	100
n (absolutu haztatu gabeak) / n (absolutos sin ponderar)	(296)	(142)	(154)	(25)	(72)	(116)	(83)	(151)	(80)	(65)

(OARSOALDEA + HERNANI)	Guztira / Total	KLASE SOZIALA / CLASE SOCIAL			EZKER-ESKUIN ESKALA / ESCALA IZQUIERDA-DERECHA			
		Baxua / Baja	Erdikoa / Media	Altua / Alta	Ezkerra / Izquierda	Zentroa / Centro	Eskuina / Derecha	Ed-Ee / Ns-Nc
Asko hobetuko da / Mejorará mucho	7	10	7	8	9	9	21	0
Pixka bat hobetuko da / Mejorará algo	49	49	52	51	54	44	21	51
Berdin jarraituko du / Seguirá igual	16	14	16	24	16	15	27	17
Pixka bat okerragotuko da / Empeorará algo	6	6	5	0	6	2	0	14
Asko okerragotuko da / Empeorará mucho	2	5	1	0	4	2	0	0
Ed-Ee / Ns-Nc	20	17	20	16	12	27	31	19
Ehuneko bertikalak / Porcentajes verticales	100	100	100	100	100	100	100	100
n (absolutu haztatu gabeak) / n (absolutos sin ponderar)	(296)	(101)	(160)	(12)	(121)	(109)	(9)	(57)

(BIDASOA)	Guztira / Total	SEXUA / SEXO		ADIN TALDEAK / GRUPOS DE EDAD				IKASKETAK / ESTUDIOS		
		Gizona / Hombre	Emakumea / Mujer	18-29	30-45	46-64	65	1. mailakoak / Primarios	2. mailakoak edo LH / Secundarios o FP	Goi-mailakoak / Superiores
Asko hobetuko da / Mejorará mucho	10	11	8	12	10	10	8	11	13	5
Pixka bat hobetuko da / Mejorará algo	49	51	47	48	46	50	52	40	49	62
Berdin jarraituko du / Seguirá igual	21	20	21	20	26	21	13	18	21	23
Pixka bat okerragotuko da / Empeorará algo	6	8	4	4	6	5	8	9	4	4
Asko okerragotuko da / Empeorará mucho	2	2	3	0	2	3	2	1	3	2
Ed-Ee / Ns-Nc	12	8	16	16	9	12	15	20	10	4
Ehuneko bertikalak / Porcentajes verticales	100	100	100	100	100	100	100	100	100	100
n (absolutu haztatu gabeak) / n (absolutos sin ponderar)	(305)	(145)	(160)	(25)	(86)	(110)	(84)	(123)	(99)	(83)

(BIDASOA)	Guztira / Total	KLASE SOZIALA / CLASE SOCIAL			EZKER-ESKUIN ESKALA / ESCALA IZQUIERDA-DERECHA			
		Baxua / Baja	Erdikoa / Media	Altua / Alta	Ezkerra / Izquierda	Zentroa / Centro	Eskuina / Derecha	Ed-Ee / Ns-Nc
Asko hobetuko da / Mejorará mucho	10	10	9	27	6	14	10	4
Pixka bat hobetuko da / Mejorará algo	49	49	53	47	56	45	53	48
Berdin jarraituko du / Seguirá igual	21	20	20	18	25	20	22	14
Pixka bat okerragotuko da / Empeorará algo	6	5	5	0	6	4	0	14
Asko okerragotuko da / Empeorará mucho	2	1	2	4	2	2	0	3
Ed-Ee / Ns-Nc	12	14	10	4	5	14	15	18
Ehuneko bertikalak / Porcentajes verticales	100	100	100	100	100	100	100	100
n (absolutu haztatu gabeak) / n (absolutos sin ponderar)	(305)	(88)	(175)	(23)	(90)	(159)	(13)	(43)

3 – Arazo eta desberdintasun sozioekonomikoak bizileku den zonaldean / Problemas y desigualdades socioeconómicas en la zona de residencia

3.1 – Poztasuna zonaldeko eta Euskadiko egoera ekonomikoarekin /Satisfacción con la coyuntura económica de la zona y de Euskadi

ORO HAR, ZENBATERAINO ZAUDE POZIK GAUR EGUN EUSKADIN DAGOEN EGOERA EKONOMIKOAREKIN? ERABILI OTIK 10ERAKO ESKALA; 0AK ESAN NAHI DU EZ ZAUELA BATERE POZIK, ETA 10AK OSO POZIK ZAUELA.

ETA ZENBATERAINO ZAUDE POZIK KO (ZONALDEA) EGOERA EKONOMIKOAREKIN? ERABILI OTIK 10ERAKO ESKALA BERBERA /

EN GENERAL, ¿EN QUÉ MEDIDA ESTÁ SATISFECHO/A CON EL ESTADO ACTUAL DE LA ECONOMÍA EN EUSKADI? UTILICE UNA ESCALA DEL 0 A 10, DONDE 0 SIGNIFICA QUE ESTÁ “MUY INSATISFECHO/A” Y 10 SIGNIFICA QUE ESTÁ “MUY SATISFECHO/A”.

¿Y CON EL ESTADO DE LA ECONOMÍA EN (ZONA)? USE LA MISMA ESCALA DEL 0 AL 10

(ENKARTERRI / ENCARTACIONES)	Guztira / Total	SEXUA / SEXO		ADIN TALDEAK / GRUPOS DE EDAD				IKASKETAK / ESTUDIOS		
		Gizona / Hombre	Emakumea / Mujer	18-29	30-45	46-64	65	1. mailakoak / Primarios	2. mailakoak edo LH / Secundarios o FP	Goi- mailakoak / Superiores
EUSKADI	6,3	6,5	6,1	7,0	6,4	6,0	6,2	6,1	6,3	6,6
n (absolutu haztatu gabeak) / n (absolutos sin ponderar)	(205)	(93)	(112)	(17)	(47)	(90)	(51)	(98)	(45)	(62)
ENKARTERRI / ENCARTACIONES	5,5	5,6	5,3	6,5	5,4	5,0	5,8	5,8	5,6	4,8
n (absolutu haztatu gabeak) / n (absolutos sin ponderar)	(203)	(93)	(110)	(17)	(45)	(89)	(52)	(97)	(44)	(62)

(ENKARTERRI / ENCARTACIONES)	Guztira / Total	KLASE SOZIALA / CLASE SOCIAL			EZKER-ESKUIN ESKALA / ESCALA IZQUIERDA-DERECHA			
		Baxua / Baja	Erdikoa / Media	Altua / Alta	Ezkerra / Izquierda	Zentroa / Centro	Eskuina / Derecha	Ed-Ee / Ns-Nc
EUSKADI	6,3	5,7	6,7	6,9	6,4	6,2	7,8	6,2
n (absolutu haztatu gabeak) / n (absolutos sin ponderar)	(205)	(79)	(107)	(11)	(55)	(90)	(5)	(55)
ENKARTERRI / ENCARTACIONES	5,5	5,1	5,8	4,4	5,3	5,3	7,1	5,6
n (absolutu haztatu gabeak) / n (absolutos sin ponderar)	(203)	(78)	(107)	(11)	(55)	(89)	(5)	(54)

Batezbestekoak (0=ez batere pozik; 10=oso pozik) / Medias (0=muy insatisfecho/a; 10=muy satisfecho/a)

ORO HAR, ZENBATERAINO ZAUDE POZIK GAUR EGUN EUSKADIN DAGOEN EGOERA EKONOMIKOAREKIN? ERABILI 0TIK 10ERAKO ESKALA; 0AK ESAN NAHI DU EZ ZAUELA BATERE POZIK, ETA 10AK OSO POZIK ZAUELA.

ETA ZENBATERAINO ZAUDE POZIK KO (ZONALDEA) EGOERA EKONOMIKOAREKIN? ERABILI 0TIK 10ERAKO ESKALA BERBERA /

EN GENERAL, ¿EN QUÉ MEDIDA ESTÁ SATISFECHO/A CON EL ESTADO ACTUAL DE LA ECONOMÍA EN EUSKADI? UTILICE UNA ESCALA DEL 0 A 10, DONDE 0 SIGNIFICA QUE ESTÁ “MUY INSATISFECHO/A” Y 10 SIGNIFICA QUE ESTÁ “MUY SATISFECHO/A”.

¿Y CON EL ESTADO DE LA ECONOMÍA EN (ZONA)? USE LA MISMA ESCALA DEL 0 AL 10

(EZKERRALDEA / MARGEN IZQUIERDA + ERANDIO)	Guztira / Total	SEXUA / SEXO		ADIN TALDEAK / GRUPOS DE EDAD				IKASKETAK / ESTUDIOS		
		Gizona / Hombre	Emakumea / Mujer	18-29	30-45	46-64	65	1. mailakoak / Primarios	2. mailakoak edo LH / Secundarios o FP	Goi-mailakoak / Superiores
EUSKADI	6,4	6,6	6,2	6,7	6,6	6,1	6,6	6,6	6,2	6,4
n (absolutu haztatu gabeak) / n (absolutos sin ponderar)	(310)	(140)	(170)	(34)	(74)	(123)	(79)	(145)	(79)	(86)
EZKERRALDEA / MARGEN IZQUIERDA / ERANDIO	5,9	5,9	5,8	6,4	5,8	5,6	6,2	6,2	5,7	5,6
n (absolutu haztatu gabeak) / n (absolutos sin ponderar)	(306)	(139)	(167)	(33)	(73)	(122)	(78)	(140)	(79)	(87)

(EZKERRALDEA / MARGEN IZQUIERDA + ERANDIO)	Guztira / Total	KLASE SOZIALA / CLASE SOCIAL			EZKER-ESKUIN ESKALA / ESCALA IZQUIERDA-DERECHA			
		Baxua / Baja	Erdikoa / Media	Altua / Alta	Ezkerra / Izquierda	Zentroa / Centro	Eskuina / Derecha	Ed-Ee / Ns-Nc
EUSKADI	6,4	6,0	6,8	7,3	6,3	6,3	7,1	6,7
n (absolutu haztatu gabeak) / n (absolutos sin ponderar)	(310)	(139)	(142)	(13)	(113)	(111)	(8)	(78)
EZKERRALDEA / MARGEN IZQUIERDA / ERANDIO	5,9	5,5	6,2	7,1	5,8	5,8	6,7	6,1
n (absolutu haztatu gabeak) / n (absolutos sin ponderar)	(306)	(138)	(138)	(13)	(115)	(111)	(8)	(72)

(MEATZALDEA / ZONA MINERA)	Guztira / Total	SEXUA / SEXO		ADIN TALDEAK / GRUPOS DE EDAD				IKASKETAK / ESTUDIOS		
		Gizona / Hombre	Emakumea / Mujer	18-29	30-45	46-64	65	1. mailakoak / Primarios	2. mailakoak edo LH / Secundarios o FP	Goi-mailakoak / Superiores
EUSKADI	6,8	7,0	6,7	7,2	7,0	6,7	6,8	6,7	6,9	7,0
n (absolutu haztatu gabeak) / n (absolutos sin ponderar)	(223)	(107)	(116)	(18)	(59)	(97)	(49)	(96)	(79)	(48)
MEATZALDEA / ZONA MINERA	6,1	6,1	6,1	6,8	6,1	5,7	6,3	6,2	6,2	5,7
n (absolutu haztatu gabeak) / n (absolutos sin ponderar)	(216)	(103)	(113)	(18)	(57)	(93)	(48)	(94)	(75)	(47)

(MEATZALDEA / ZONA MINERA)	Guztira / Total	KLASE SOZIALA / CLASE SOCIAL			EZKER-ESKUIN ESKALA / ESCALA IZQUIERDA-DERECHA			
		Baxua / Baja	Erdikoa / Media	Altua / Alta	Ezkerra / Izquierda	Zentroa / Centro	Eskuina / Derecha	Ed-Ee / Ns-Nc
EUSKADI	6,8	6,7	7,0	6,9	6,5	7,1	7,5	6,9
n (absolutu haztatu gabeak) / n (absolutos sin ponderar)	(223)	(93)	(107)	(20)	(90)	(90)	(8)	(35)
MEATZALDEA / ZONA MINERA	6,1	5,9	6,3	5,9	5,8	6,4	6,8	5,9
n (absolutu haztatu gabeak) / n (absolutos sin ponderar)	(216)	(88)	(107)	(18)	(90)	(86)	(8)	(32)

Batezbestekoak (0=ez batere pozik; 10=oso pozik) / Medias (0=muy insatisfecho/a; 10=muy satisfecho/a)

ORO HAR, ZENBATERAINO ZAUDE POZIK GAUR EGUN EUSKADIN DAGOEN EGOERA EKONOMIKOAREKIN? ERABILI OTIK 10ERAKO ESKALA; 0AK ESAN NAHI DU EZ ZAUDELA BATERE POZIK, ETA 10AK OSO POZIK ZAUDELA.

ETA ZENBATERAINO ZAUDE POZIK KO (ZONALDEA) EGOERA EKONOMIKOAREKIN? ERABILI OTIK 10ERAKO ESKALA BERBERA /

EN GENERAL, ¿EN QUÉ MEDIDA ESTÁ SATISFECHO/A CON EL ESTADO ACTUAL DE LA ECONOMÍA EN EUSKADI? UTILICE UNA ESCALA DEL 0 A 10, DONDE 0 SIGNIFICA QUE ESTÁ "MUY INSATISFECHO/A" Y 10 SIGNIFICA QUE ESTÁ "MUY SATISFECHO/A".

¿Y CON EL ESTADO DE LA ECONOMÍA EN (ZONA)? USE LA MISMA ESCALA DEL 0 AL 10

(OARSOALDEA + HERNANI)	Guztira / Total	SEXUA / SEXO		ADIN TALDEAK / GRUPOS DE EDAD				IKASKETAK / ESTUDIOS		
		Gizona / Hombre	Emakumea / Mujer	18-29	30-45	46-64	65	1. mailakoak / Primarios	2. mailakoak edo LH / Secundarios o FP	Goi-mailakoak / Superiores
EUSKADI	6,4	6,4	6,5	7,1	6,3	6,3	6,6	6,3	6,4	6,7
n (absolutu haztatu gabeak) / n (absolutos sin ponderar)	(274)	(137)	(137)	(25)	(68)	(109)	(72)	(134)	(78)	(62)
OARSOALDEA / HERNANI	6,0	5,8	6,2	6,9	5,9	5,7	6,3	6,2	5,8	5,9
n (absolutu haztatu gabeak) / n (absolutos sin ponderar)	(264)	(134)	(130)	(25)	(63)	(108)	(68)	(127)	(75)	(62)

(OARSOALDEA + HERNANI)	Guztira / Total	KLASE SOZIALA / CLASE SOCIAL			EZKER-ESKUIN ESKALA / ESCALA IZQUIERDA-DERECHA			
		Baxua / Baja	Erdikoa / Media	Altua / Alta	Ezkerra / Izquierda	Zentroa / Centro	Eskuina / Derecha	Ed-Ee / Ns-Nc
EUSKADI	6,4	6,0	6,8	6,5	6,4	6,8	6,8	5,7
n (absolutu haztatu gabeak) / n (absolutos sin ponderar)	(274)	(91)	(151)	(12)	(118)	(101)	(8)	(47)
OARSOALDEA / HERNANI	6,0	5,6	6,2	6,2	5,8	6,2	6,5	5,9
n (absolutu haztatu gabeak) / n (absolutos sin ponderar)	(264)	(90)	(145)	(12)	(113)	(99)	(8)	(44)

(BIDASOA)	Guztira / Total	SEXUA / SEXO		ADIN TALDEAK / GRUPOS DE EDAD				IKASKETAK / ESTUDIOS		
		Gizona / Hombre	Emakumea / Mujer	18-29	30-45	46-64	65	1. mailakoak / Primarios	2. mailakoak edo LH / Secundarios o FP	Goi-mailakoak / Superiores
EUSKADI	6,5	6,7	6,3	7,2	6,1	6,5	6,7	6,5	6,5	6,5
n (absolutu haztatu gabeak) / n (absolutos sin ponderar)	(295)	(143)	(152)	(24)	(84)	(107)	(80)	(117)	(98)	(80)
BIDASOA	6,2	6,3	6,1	7,2	6,1	5,9	6,5	6,6	6,0	6,0
n (absolutu haztatu gabeak) / n (absolutos sin ponderar)	(290)	(141)	(149)	(24)	(82)	(104)	(80)	(113)	(97)	(80)

(BIDASOA)	Guztira / Total	KLASE SOZIALA / CLASE SOCIAL			EZKER-ESKUIN ESKALA / ESCALA IZQUIERDA-DERECHA			
		Baxua / Baja	Erdikoa / Media	Altua / Alta	Ezkerra / Izquierda	Zentroa / Centro	Eskuina / Derecha	Ed-Ee / Ns-Nc
EUSKADI	6,5	6,1	6,7	7,1	6,6	6,7	6,5	5,7
n (absolutu haztatu gabeak) / n (absolutos sin ponderar)	(295)	(84)	(171)	(21)	(88)	(155)	(13)	(39)
BIDASOA	6,2	5,9	6,4	7,1	6,1	6,4	5,6	5,7
n (absolutu haztatu gabeak) / n (absolutos sin ponderar)	(290)	(83)	(170)	(22)	(89)	(153)	(13)	(35)

Batezbestekoak (0=ez batera pozik; 10=oso pozik) / Medias (0=muy insatisfecho/a; 10=muy satisfecho/a)

3.2 – Zenbait ezaugarri sozioekonomikoei buruzko adostasun maila / Grado de acuerdo con algunos rasgos socioeconómicos

ESAIDAZU, MESEDEZ, ONDOKO ESALDIEKIN OSO ADOS ZAUDEN, NAHIKOA ADOS, EZ OSO ADOS ALA EZ ZAUDEN BATERE ADOS: /

DÍGAME, POR FAVOR, SI ESTÁ UD. MUY DE ACUERDO, BASTANTE DE ACUERDO, BASTANTE EN DESACUERDO, MUY EN DESACUERDO CON CADA UNA DE LAS SIGUIENTES FRASES:

(ENKARTERRI / ENCARTACIONES)		Guztira / Total	SEXUA / SEXO		ADIN TALDEAK / GRUPOS DE EDAD				IKASKETAK / ESTUDIOS		
			Gizona / Hombre	Emakumea / Mujer	18-29	30-45	46-64	65	1. mailakoak / Primarios	2. mailakoak edo LH / Secundarios o FP	Goi-mailakoak / Superiores
ORO HAR, ENKARTERRIKO JENDE GEHIENARENGAN KONFIANTZA IZAN DAITEKE / HABLANDO EN GENERAL, SE PUEDE CONFIAR EN LA MAYORÍA DE LA GENTE DE ENCARTACIONES	Oso ados / Muy de acuerdo	36	35	38	24	39	38	37	34	35	41
	Nahikoa ados / Bastante de acuerdo	40	44	36	36	37	47	35	47	32	34
	Ez oso ados / Bastante en desacuerdo	15	18	12	36	15	7	17	8	30	15
	Ez batere ados / Muy en desacuerdo	3	1	5	0	5	2	5	3	2	5
	Ed-Ee / Ns-Nc	5	2	8	4	4	6	6	8	0	4
ZAILA DA LANA AURKITZEA ENKARTERRIN / ES DIFÍCIL ENCONTRAR TRABAJO EN ENCARTACIONES	Oso ados / Muy de acuerdo	53	43	64	47	51	53	58	55	35	64
	Nahikoa ados / Bastante de acuerdo	29	34	23	18	32	33	25	28	32	28
	Ez oso ados / Bastante en desacuerdo	6	6	5	18	4	3	5	7	5	4
	Ez batere ados / Muy en desacuerdo	1	1	2	0	0	3	2	2	0	1
	Ed-Ee / Ns-Nc	11	16	6	18	14	7	11	8	29	3
ENKARTERRIKO ZERBITZU PUBLIKOEK ERAGINKORTASUNEZ LAGUNTZEN DIOTE JENDEARI / LOS SERVICIOS PÚBLICOS DE ENCARTACIONES AYUDAN A LA GENTE EFICIENTEMENTE	Oso ados / Muy de acuerdo	14	16	12	7	26	12	8	16	17	10
	Nahikoa ados / Bastante de acuerdo	47	48	46	51	42	45	52	44	46	53
	Ez oso ados / Bastante en desacuerdo	18	18	18	29	16	24	6	15	18	24
	Ez batere ados / Muy en desacuerdo	4	3	6	9	4	4	3	3	4	7
	Ed-Ee / Ns-Nc	16	14	19	4	12	14	31	23	15	6
ENKARTERRIN BIZI DIREN ATZERRITARRAK ONDO INTEGRATUTA DAUDE / LA POBLACIÓN EXTRANJERA QUE VIVE EN ENCARTACIONES ESTÁ BIEN INTEGRADA	Oso ados / Muy de acuerdo	12	9	14	24	5	12	12	14	12	8
	Nahikoa ados / Bastante de acuerdo	37	42	31	40	35	41	31	32	47	36
	Ez oso ados / Bastante en desacuerdo	24	23	25	27	26	26	17	19	21	35
	Ez batere ados / Muy en desacuerdo	9	14	4	0	10	10	9	10	5	9
	Ed-Ee / Ns-Nc	19	12	26	9	23	11	31	26	14	12
ENKARTERRIN ERRAZA DA ETXEBIZITZA AURKITZEA ARRAZOIZKO PREZIOETAN / ES FÁCIL ENCONTRAR VIVIENDA A UN PRECIO RAZONABLE EN ENCARTACIONES	Oso ados / Muy de acuerdo	5	6	4	4	9	2	5	4	7	6
	Nahikoa ados / Bastante de acuerdo	17	16	18	29	11	17	17	15	10	25
	Ez oso ados / Bastante en desacuerdo	41	41	40	31	46	48	29	34	49	46
	Ez batere ados / Muy en desacuerdo	17	18	16	24	18	19	9	18	21	12
	Ed-Ee / Ns-Nc	20	18	22	11	16	13	40	29	13	11
Ehuneko bertikalak / Porcentajes verticales		100	100	100	100	100	100	100	100	100	100
n (absolutu haztatu gabeak) / n (absolutos sin ponderar)		(223)	(104)	(119)	(18)	(49)	(91)	(65)	(114)	(47)	(62)

ESAIDAZU, MESEDEZ, ONDOKO ESALDIEKIN OSO ADOS ZAUDEN, NAHIKOA ADOS, EZ OSO ADOS ALA EZ ZAUDEN BATERE ADOS: /

DÍGAME, POR FAVOR, SI ESTÁ UD. MUY DE ACUERDO, BASTANTE DE ACUERDO, BASTANTE EN DESACUERDO, MUY EN DESACUERDO CON CADA UNA DE LAS SIGUIENTES FRASES:

(ENKARTERRI / ENCARTACIONES)	Guztira / Total	KLASE SOZIALA / CLASE SOCIAL			EZKER-ESKUIN ESKALA / ESCALA IZQUIERDA-DERECHA				
		Baxua / Baja	Erdikoa / Media	Altua / Alta	Ezkerra / Izquierda	Zentroa / Centro	Eskuina / Derecha	Ed-Ee / Ns-Nc	
ORO HAR, ENKARTERRIKO JENDE GEHIENARENGAN KONFIANTZA IZAN DAITEKE / HABLANDO EN GENERAL, SE PUEDE CONFIAR EN LA MAYORÍA DE LA GENTE DE ENCARTACIONES	Oso ados / Muy de acuerdo	36	42	34	60	44	42	0	25
	Nahikoa ados / Bastante de acuerdo	40	34	41	23	32	36	66	52
	Ez oso ados / Bastante en desacuerdo	15	17	15	17	17	16	18	13
	Ez batere ados / Muy en desacuerdo	3	5	3	0	3	2	16	4
	Ed-Ee / Ns-Nc	5	2	7	0	4	4	0	7
ZAILA DA LANA AURKITZEA ENKARTERRIN / ES DIFÍCIL ENCONTRAR TRABAJO EN ENCARTACIONES	Oso ados / Muy de acuerdo	53	51	51	75	48	55	31	57
	Nahikoa ados / Bastante de acuerdo	29	33	28	8	33	28	16	28
	Ez oso ados / Bastante en desacuerdo	6	3	8	0	6	4	35	4
	Ez batere ados / Muy en desacuerdo	1	1	2	0	1	2	0	1
	Ed-Ee / Ns-Nc	11	12	10	17	12	11	18	10
ENKARTERRIKO ZERBITZU PUBLIKOEN ERAGINKORTASUNEZ LAGUNTZEN DIOTE JENDEARI / LOS SERVICIOS PÚBLICOS DE ENCARTACIONES AYUDAN A LA GENTE EFICIENTEMENTE	Oso ados / Muy de acuerdo	14	17	13	9	6	18	69	13
	Nahikoa ados / Bastante de acuerdo	47	48	47	56	52	42	31	49
	Ez oso ados / Bastante en desacuerdo	18	18	14	35	20	15	0	22
	Ez batere ados / Muy en desacuerdo	4	4	5	0	5	8	0	0
	Ed-Ee / Ns-Nc	16	13	21	0	17	17	0	16
ENKARTERRIN BIZI DIREN ATZERRITARRAK ONDO INTEGRATUTA DAUDE / LA POBLACIÓN EXTRANJERA QUE VIVE EN ENCARTACIONES ESTÁ BIEN INTEGRADA	Oso ados / Muy de acuerdo	12	9	12	0	9	8	31	17
	Nahikoa ados / Bastante de acuerdo	37	43	33	41	36	38	0	39
	Ez oso ados / Bastante en desacuerdo	24	23	27	19	27	25	35	20
	Ez batere ados / Muy en desacuerdo	9	12	6	15	13	9	0	5
	Ed-Ee / Ns-Nc	19	13	22	25	14	21	34	20
ENKARTERRIN ERRAZA DA ETXEBIZITZA AURKITZEA ARRAZOIZKO PREZIOETAN / ES FÁCIL ENCONTRAR VIVIENDA A UN PRECIO RAZONABLE EN ENCARTACIONES	Oso ados / Muy de acuerdo	5	6	4	9	3	5	18	5
	Nahikoa ados / Bastante de acuerdo	17	13	18	44	19	17	0	16
	Ez oso ados / Bastante en desacuerdo	41	42	42	31	46	40	47	37
	Ez batere ados / Muy en desacuerdo	17	18	16	0	20	19	0	13
	Ed-Ee / Ns-Nc	20	21	20	15	12	20	35	28
Ehuneko bertikalak / Porcentajes verticales	100	100	100	100	100	100	100	100	
n (absolutu haztatu gabeak) / n (absolutos sin ponderar)	(223)	(88)	(115)	(11)	(59)	(92)	(5)	(67)	

ESAI DAZU, MESEDEZ, ONDOKO ESALDIEKIN OSO ADOS ZAUDEN, NAHIKOA ADOS, EZ OSO ADOS ALA EZ ZAUDEN BATERE ADOS: /

DÍGAME, POR FAVOR, SI ESTÁ UD. MUY DE ACUERDO, BASTANTE DE ACUERDO, BASTANTE EN DESACUERDO, MUY EN DESACUERDO CON CADA UNA DE LAS SIGUIENTES FRASES:

(EZKERRALDEA / MARGEN IZQUIERDA + ERANDIO)	Guztira / Total	SEXUA / SEXO		ADIN TALDEAK / GRUPOS DE EDAD				IKASKETAK / ESTUDIOS			
		Gizona / Hombre	Emakumea / Mujer	18-29	30-45	46-64	65	1. mailakoak / Primarios	2. mailakoak edo LH / Secundarios o FP	Goi-mailakoak / Superiores	
ORO HAR, EZKERRALDEA / ERANDIOKO JENDE GEHIENARENGAN KONFIANTZA IZAN DAITEKE / HABLANDO EN GENERAL, SE PUEDE CONFIAR EN LA MAYORÍA DE LA GENTE DE MARGEN IZQUIERDA / ERANDIO	Oso ados / Muy de acuerdo	23	26	19	6	27	22	28	25	19	21
ZAILA DA LANA AURKITZEA EZKERRALDEAN / ERANDION / ES DIFÍCIL ENCONTRAR TRABAJO EN MARGEN IZQUIERDA / ERANDIO	Nahikoa ados / Bastante de acuerdo	55	57	53	61	49	58	53	50	66	53
	Ez oso ados / Bastante en desacuerdo	10	8	12	13	17	5	8	10	6	13
	Ez batere ados / Muy en desacuerdo	8	6	9	13	5	8	8	11	5	5
EZKERRALDEA / ERANDIOKO ZERBITZU PUBLIKOEN ERAGINKORTASUNEZ LAGUNTZEN DIOTE JENDEARI / LOS SERVICIOS PÚBLICOS DE MARGEN IZQUIERDA / ERANDIO AYUDAN A LA GENTE EFICIENTEMENTE	Ed-Ee / Ns-Nc	5	3	7	6	3	7	4	5	3	8
	Oso ados / Muy de acuerdo	48	47	49	36	46	56	47	55	38	46
	Nahikoa ados / Bastante de acuerdo	26	28	23	27	32	24	19	16	30	38
EZKERRALDEAN / ERANDION BIZI DIREN ATZERRITARAK ONDO INTEGRATUTA DAUDE / LA POBLACIÓN EXTRANJERA QUE VIVE EN MARGEN IZQUIERDA / ERANDIO ESTÁ BIEN INTEGRADA	Ez oso ados / Bastante en desacuerdo	9	14	5	17	11	7	6	8	15	7
	Ez batere ados / Muy en desacuerdo	1	0	3	0	1	2	2	2	0	1
	Ed-Ee / Ns-Nc	15	11	20	20	10	11	25	18	18	8
EZKERRALDEA / ERANDIOKO ZERBITZU PUBLIKOEN ERAGINKORTASUNEZ LAGUNTZEN DIOTE JENDEARI / LOS SERVICIOS PÚBLICOS DE MARGEN IZQUIERDA / ERANDIO AYUDAN A LA GENTE EFICIENTEMENTE	Oso ados / Muy de acuerdo	21	22	20	19	13	25	26	26	17	17
	Nahikoa ados / Bastante de acuerdo	37	38	36	45	35	35	38	34	40	39
	Ez oso ados / Bastante en desacuerdo	26	28	23	23	38	23	17	19	34	29
EZKERRALDEAN / ERANDION BIZI DIREN ATZERRITARAK ONDO INTEGRATUTA DAUDE / LA POBLACIÓN EXTRANJERA QUE VIVE EN MARGEN IZQUIERDA / ERANDIO ESTÁ BIEN INTEGRADA	Ez batere ados / Muy en desacuerdo	3	2	4	2	3	4	3	2	6	3
	Ed-Ee / Ns-Nc	13	9	18	10	12	13	16	19	3	12
	Oso ados / Muy de acuerdo	14	16	12	21	11	14	14	18	10	12
EZKERRALDEAN / ERANDION BIZI DIREN ATZERRITARAK ONDO INTEGRATUTA DAUDE / LA POBLACIÓN EXTRANJERA QUE VIVE EN MARGEN IZQUIERDA / ERANDIO ESTÁ BIEN INTEGRADA	Nahikoa ados / Bastante de acuerdo	36	40	31	38	38	39	27	28	48	37
	Ez oso ados / Bastante en desacuerdo	24	19	29	18	27	24	23	20	28	26
	Ez batere ados / Muy en desacuerdo	10	11	8	17	8	8	10	11	5	12
EZKERRALDEAN / ERANDION BIZI DIREN ATZERRITARAK ONDO INTEGRATUTA DAUDE / LA POBLACIÓN EXTRANJERA QUE VIVE EN MARGEN IZQUIERDA / ERANDIO ESTÁ BIEN INTEGRADA	Ed-Ee / Ns-Nc	17	14	20	6	15	15	27	23	10	13
	Oso ados / Muy de acuerdo	5	6	4	0	7	5	4	5	2	7
	Nahikoa ados / Bastante de acuerdo	10	14	7	4	13	12	9	8	9	15
EZKERRALDEAN / ERANDION BIZI DIREN ATZERRITARAK ONDO INTEGRATUTA DAUDE / LA POBLACIÓN EXTRANJERA QUE VIVE EN MARGEN IZQUIERDA / ERANDIO ESTÁ BIEN INTEGRADA	Ez oso ados / Bastante en desacuerdo	29	30	28	37	29	29	26	27	30	33
	Ez batere ados / Muy en desacuerdo	38	37	38	39	40	41	30	31	48	39
	Ed-Ee / Ns-Nc	18	13	23	20	11	14	31	29	11	6
Ehuneko bertikalak / Porcentajes verticales		100	100	100	100	100	100	100	100	100	100
n (absolutu haztatu gabeak) / n (absolutos sin ponderar)		(333)	(145)	(188)	(37)	(79)	(124)	(93)	(162)	(84)	(87)

ESAIDAZU, MESEDEZ, ONDOKO ESALDIEKIN OSO ADOS ZAUDEN, NAHIKOA ADOS, EZ OSO ADOS ALA EZ ZAUDEN BATERE ADOS: /

DÍGAME, POR FAVOR, SI ESTÁ UD. MUY DE ACUERDO, BASTANTE DE ACUERDO, BASTANTE EN DESACUERDO, MUY EN DESACUERDO CON CADA UNA DE LAS SIGUIENTES FRASES:

(EZKERRALDEA / MARGEN IZQUIERDA + ERANDIO)	Guztira / Total	KLASE SOZIALA / CLASE SOCIAL			EZKER-ESKUIN ESKALA / ESCALA IZQUIERDA-DERECHA				
		Baxua / Baja	Erdikoa / Media	Altua / Alta	Ezkerra / Izquierda	Zentroa / Centro	Eskuina / Derecha	Ed-Ee / Ns-Nc	
ORO HAR, EZKERRALDEA / ERANDIOKO JENDE GEHIENARENGAN KONFIANTZA IZAN DAITEKE / HABLANDO EN GENERAL, SE PUEDE CONFIAR EN LA MAYORÍA DE LA GENTE DE MARGEN IZQUIERDA / ERANDIO	Oso ados / Muy de acuerdo	23	19	28	15	21	25	10	23
	Nahikoa ados / Bastante de acuerdo	55	60	50	41	57	57	60	48
	Ez oso ados / Bastante en desacuerdo	10	7	10	31	9	10	0	11
	Ez batere ados / Muy en desacuerdo	8	5	10	7	9	5	20	7
	Ed-Ee / Ns-Nc	5	8	2	7	3	2	10	11
ZAILA DA LANA AURKITZEA EZKERRALDEAN / ERANDION / ES DIFÍCIL ENCONTRAR TRABAJO EN MARGEN IZQUIERDA / ERANDIO	Oso ados / Muy de acuerdo	48	52	46	41	57	36	51	53
	Nahikoa ados / Bastante de acuerdo	26	23	28	46	26	31	0	21
	Ez oso ados / Bastante en desacuerdo	9	11	7	13	5	16	39	3
	Ez batere ados / Muy en desacuerdo	1	1	2	0	1	0	0	3
	Ed-Ee / Ns-Nc	15	14	16	0	10	17	10	20
EZKERRALDEA / ERANDIOKO ZERBITZU PUBLIKOEN ERAGINKORTASUNEZ LAGUNTZEN DIOTE JENDEARI / LOS SERVICIOS PÚBLICOS DE MARGEN IZQUIERDA / ERANDIO AYUDAN A LA GENTE EFICIENTEMENTE	Oso ados / Muy de acuerdo	21	18	26	15	18	18	49	26
	Nahikoa ados / Bastante de acuerdo	37	33	40	72	35	47	41	25
	Ez oso ados / Bastante en desacuerdo	26	32	20	7	31	24	10	22
	Ez batere ados / Muy en desacuerdo	3	4	4	0	4	4	0	2
	Ed-Ee / Ns-Nc	13	14	10	7	12	7	0	24
EZKERRALDEAN / ERANDION BIZI DIREN ATZERRITARRAK ONDO INTEGRATUTA DAUDE / LA POBLACIÓN EXTRANJERA QUE VIVE EN MARGEN IZQUIERDA / ERANDIO ESTÁ BIEN INTEGRADA	Oso ados / Muy de acuerdo	14	12	17	13	15	14	10	13
	Nahikoa ados / Bastante de acuerdo	36	37	38	13	41	36	61	26
	Ez oso ados / Bastante en desacuerdo	24	23	25	28	21	25	29	25
	Ez batere ados / Muy en desacuerdo	10	9	7	46	12	10	0	8
	Ed-Ee / Ns-Nc	17	18	13	0	12	15	0	27
EZKERRALDEAN / ERANDION ERRAZA DA ETXEBIZITZA AURKITZEA ARRAZOIZKO PREZIOETAN / ES FÁCIL ENCONTRAR VIVIENDA A UN PRECIO RAZONABLE EN MARGEN IZQUIERDA / ERANDIO	Oso ados / Muy de acuerdo	5	4	6	0	5	2	0	9
	Nahikoa ados / Bastante de acuerdo	10	8	13	13	12	10	0	10
	Ez oso ados / Bastante en desacuerdo	29	32	24	59	22	39	30	26
	Ez batere ados / Muy en desacuerdo	38	39	38	28	51	33	41	25
	Ed-Ee / Ns-Nc	18	17	18	0	11	15	29	30
Ehuneko bertikalak / Porcentajes verticales	100	100	100	100	100	100	100	100	
n (absolutu haztatu gabeak) / n (absolutos sin ponderar)	(333)	(156)	(146)	(13)	(119)	(116)	(8)	(90)	

ESAIHAZU, MESEDEZ, ONDOKO ESALDIEKIN OSO ADOS ZAUDEN, NAHIKOA ADOS, EZ OSO ADOS ALA EZ ZAUDEN BATERE ADOS: /

DÍGAME, POR FAVOR, SI ESTÁ UD. MUY DE ACUERDO, BASTANTE DE ACUERDO, BASTANTE EN DESACUERDO, MUY EN DESACUERDO CON CADA UNA DE LAS SIGUIENTES FRASES:

(MEATZALDEA / ZONA MINERA)	Guztira / Total	SEXUA / SEXO		ADIN TALDEAK / GRUPOS DE EDAD				IKASKETAK / ESTUDIOS			
		Gizona / Hombre	Emakumea / Mujer	18-29	30-45	46-64	65	1. mailakoak / Primarios	2. mailakoak edo LH / Secundarios o FP	Goi-mailakoak / Superiores	
ORO HAR, MEATZALDEAKO JENDE GEHIENARENGAN KONFIANTZA IZAN DAITEKE / HABLANDO EN GENERAL, SE PUEDE CONFIAR EN LA MAYORÍA DE LA GENTE DE ZONA MINERA	Oso ados / Muy de acuerdo	24	30	18	19	22	24	30	26	22	22
	Nahikoa ados / Bastante de acuerdo	58	56	60	65	58	62	47	52	59	69
	Ez oso ados / Bastante en desacuerdo	8	4	13	8	13	5	7	8	11	5
	Ez batere ados / Muy en desacuerdo	5	5	4	0	7	4	5	8	2	2
	Ed-Ee / Ns-Nc	5	5	5	8	0	5	11	6	5	2
ZAILA DA LANA AURKITZEA MEATZALDEAN / ES DIFÍCIL ENCONTRAR TRABAJO EN ZONA MINERA	Oso ados / Muy de acuerdo	43	41	45	57	30	46	47	51	38	35
	Nahikoa ados / Bastante de acuerdo	29	28	29	23	35	34	12	23	30	37
	Ez oso ados / Bastante en desacuerdo	11	16	7	4	14	9	14	9	15	8
	Ez batere ados / Muy en desacuerdo	2	2	2	4	2	3	0	1	2	4
	Ed-Ee / Ns-Nc	15	13	18	12	19	7	26	16	14	15
MEATZALDEAKO ZERBITZU PUBLIKOEN ERAGINKORTASUNEZ LAGUNTZEN DIOTE JENDEARI / LOS SERVICIOS PÚBLICOS DE ZONA MINERA AYUDAN A LA GENTE EFICIENTEMENTE	Oso ados / Muy de acuerdo	17	18	16	15	12	19	23	16	15	24
	Nahikoa ados / Bastante de acuerdo	42	44	41	27	45	45	44	42	45	40
	Ez oso ados / Bastante en desacuerdo	20	22	17	27	26	21	4	16	24	20
	Ez batere ados / Muy en desacuerdo	5	4	5	8	5	4	4	3	8	3
	Ed-Ee / Ns-Nc	16	11	21	23	12	10	26	23	9	14
MEATZALDEAN BIZI DIREN ATZERRITARRAK ONDO INTEGRATUTA DAUDE / LA POBLACIÓN EXTRANJERA QUE VIVE EN ZONA MINERA ESTÁ BIEN INTEGRADA	Oso ados / Muy de acuerdo	11	12	10	8	7	15	10	12	6	17
	Nahikoa ados / Bastante de acuerdo	44	42	47	58	37	40	54	50	44	34
	Ez oso ados / Bastante en desacuerdo	22	23	21	19	33	21	11	15	30	24
	Ez batere ados / Muy en desacuerdo	7	8	5	11	8	5	5	8	7	4
	Ed-Ee / Ns-Nc	16	14	18	4	15	19	19	16	13	20
MEATZALDEAN ERRAZA DA ETXEBIZITZA AURKITZEA ARRAZOIZKO PREZIOETAN / ES FÁCIL ENCONTRAR VIVIENDA A UN PRECIO RAZONABLE EN ZONA MINERA	Oso ados / Muy de acuerdo	5	7	2	0	5	5	7	4	6	4
	Nahikoa ados / Bastante de acuerdo	15	17	13	8	22	10	17	12	18	16
	Ez oso ados / Bastante en desacuerdo	40	40	41	62	43	41	23	37	45	38
	Ez batere ados / Muy en desacuerdo	21	18	23	11	13	29	23	18	20	28
	Ed-Ee / Ns-Nc	19	18	21	19	17	16	30	29	11	14
Ehuneko bertikalak / Porcentajes verticales	100	100	100	100	100	100	100	100	100	100	100
n (absolutu haztatu gabeak) / n (absolutos sin ponderar)	(238)	(111)	(127)	(19)	(64)	(98)	(57)	(107)	(81)	(50)	(50)

ESAI DAZU, MESEDEZ, ONDOKO ESALDIEKIN OSO ADOS ZAUDEN, NAHIKOA ADOS, EZ OSO ADOS ALA EZ ZAUDEN BATERE ADOS: /

DÍGAME, POR FAVOR, SI ESTÁ UD. MUY DE ACUERDO, BASTANTE DE ACUERDO, BASTANTE EN DESACUERDO, MUY EN DESACUERDO CON CADA UNA DE LAS SIGUIENTES FRASES:

(MEATZALDEA / ZONA MINERA)	Guztira / Total	KLASE SOZIALA / CLASE SOCIAL			EZKER-ESKUIN ESKALA / ESCALA IZQUIERDA-DERECHA				
		Baxua / Baja	Erdikoa / Media	Altua / Alta	Ezkerra / Izquierda	Zentroa / Centro	Eskuina / Derecha	Ed-Ee / Ns-Nc	
ORO HAR, MEATZALDEAKO JENDE GEHIENARENGAN KONFIANTZA IZAN DAITEKE / HABLANDO EN GENERAL, SE PUEDE CONFIAR EN LA MAYORÍA DE LA GENTE DE ZONA MINERA	Oso ados / Muy de acuerdo	24	22	25	27	24	28	12	14
	Nahikoa ados / Bastante de acuerdo	58	53	64	55	57	61	88	48
	Ez oso ados / Bastante en desacuerdo	8	12	5	10	9	7	0	11
	Ez batere ados / Muy en desacuerdo	5	6	3	4	4	1	0	16
	Ed-Ee / Ns-Nc	5	6	4	4	6	3	0	11
ZAILA DA LANA AURKITZEA MEATZALDEAN / ES DIFÍCIL ENCONTRAR TRABAJO EN ZONA MINERA	Oso ados / Muy de acuerdo	43	54	37	30	43	37	43	56
	Nahikoa ados / Bastante de acuerdo	29	20	34	36	33	30	34	13
	Ez oso ados / Bastante en desacuerdo	11	8	13	14	11	13	23	4
	Ez batere ados / Muy en desacuerdo	2	2	2	4	2	2	0	2
	Ed-Ee / Ns-Nc	15	16	15	17	11	17	0	24
MEATZALDEAKO ZERBITZU PUBLIKOEN ERAGINKORTASUNEZ LAGUNTZEN DIOTE JENDEARI / LOS SERVICIOS PÚBLICOS DE ZONA MINERA AYUDAN A LA GENTE EFICIENTEMENTE	Oso ados / Muy de acuerdo	17	15	20	17	13	24	39	7
	Nahikoa ados / Bastante de acuerdo	42	44	42	40	40	47	15	40
	Ez oso ados / Bastante en desacuerdo	20	18	19	29	22	15	34	22
	Ez batere ados / Muy en desacuerdo	5	7	4	4	9	2	0	3
	Ed-Ee / Ns-Nc	16	16	15	10	16	11	12	28
MEATZALDEAN BIZI DIREN ATZERRITARRAK ONDO INTEGRATUTA DAUDE / LA POBLACIÓN EXTRANJERA QUE VIVE EN ZONA MINERA ESTÁ BIEN INTEGRADA	Oso ados / Muy de acuerdo	11	8	15	0	19	7	0	4
	Nahikoa ados / Bastante de acuerdo	44	45	44	52	43	44	49	47
	Ez oso ados / Bastante en desacuerdo	22	19	25	19	23	26	23	12
	Ez batere ados / Muy en desacuerdo	7	10	4	8	6	6	0	11
	Ed-Ee / Ns-Nc	16	18	12	21	10	17	29	25
MEATZALDEAN ERRAZA DA ETXEBIZITZA AURKITZEA ARRAZOIZKO PREZIOETAN / ES FÁCIL ENCONTRAR VIVIENDA A UN PRECIO RAZONABLE EN ZONA MINERA	Oso ados / Muy de acuerdo	5	3	7	4	5	7	0	0
	Nahikoa ados / Bastante de acuerdo	15	16	15	8	11	14	26	23
	Ez oso ados / Bastante en desacuerdo	40	39	41	50	43	46	34	22
	Ez batere ados / Muy en desacuerdo	21	24	18	16	28	12	11	27
	Ed-Ee / Ns-Nc	19	19	19	21	13	21	29	28
Ehuneko bertikalak / Porcentajes verticales	100	100	100	100	100	100	100	100	100
n (absolutu haztatu gabeak) / n (absolutos sin ponderar)	(238)	(98)	(114)	(21)	(91)	(95)	(8)	(44)	

ESAIDAZU, MESEDEZ, ONDOKO ESALDIEKIN OSO ADOS ZAUDEN, NAHIKOA ADOS, EZ OSO ADOS ALA EZ ZAUDEN BATERE ADOS: /

DÍGAME, POR FAVOR, SI ESTÁ UD. MUY DE ACUERDO, BASTANTE DE ACUERDO, BASTANTE EN DESACUERDO, MUY EN DESACUERDO CON CADA UNA DE LAS SIGUIENTES FRASES:

(OARSOALDEA + HERNANI)		Guztira / Total	SEXUA / SEXO		ADIN TALDEAK / GRUPOS DE EDAD				IKASKETAK / ESTUDIOS		
			Gizona / Hombre	Emakumea / Mujer	18-29	30-45	46-64	65	1. mailakoak / Primarios	2. mailakoak edo LH / Secundarios o FP	Goi- mailakoak / Superiores
ORO HAR, OARSOALDEA / HERNANIKO JENDE GEHIENARENGAN KONFIANTZA IZAN DAITEKE / HABLANDO EN GENERAL, SE PUEDE CONFIAR EN LA MAYORÍA DE LA GENTE DE OARSOALDEA / HERNANI	Oso ados / Muy de acuerdo	34	35	33	53	21	33	43	33	27	42
	Nahikoa ados / Bastante de acuerdo	46	47	46	40	49	49	42	49	53	34
	Ez oso ados / Bastante en desacuerdo	10	12	8	4	17	8	7	5	9	21
	Ez batere ados / Muy en desacuerdo	4	2	5	4	4	7	0	5	5	0
ZAILA DA LANA AURKITZEA OARSOALDEAN / HERNANIN / ES DIFÍCIL ENCONTRAR TRABAJO EN OARSOALDEA / HERNANI	Ed-Ee / Ns-Nc	6	4	8	0	9	3	7	8	5	3
	Oso ados / Muy de acuerdo	34	42	26	34	36	32	35	38	29	31
	Nahikoa ados / Bastante de acuerdo	30	27	34	34	30	34	25	23	35	42
	Ez oso ados / Bastante en desacuerdo	16	14	17	19	17	16	11	15	19	13
OARSOALDEA / HERNANIKO ZERBITZU PUBLIKOEN ERAGINKORTASUNEZ LAGUNTZEN DIOTE JENDEARI / LOS SERVICIOS PÚBLICOS DE OARSOALDEA / HERNANI AYUDAN A LA GENTE EFICIENTEMENTE	Ez batere ados / Muy en desacuerdo	2	1	3	0	2	3	0	3	1	0
	Ed-Ee / Ns-Nc	18	16	20	12	14	15	29	21	16	13
	Oso ados / Muy de acuerdo	19	20	18	20	17	14	28	20	17	18
	Nahikoa ados / Bastante de acuerdo	46	46	46	51	45	47	42	46	47	45
OARSOALDEAN / HERNANIN BIZI DIREN ATZERRITARRAK ONDO INTEGRATUTA DAUDE / LA POBLACIÓN EXTRANJERA QUE VIVE EN OARSOALDEA / HERNANI ESTÁ BIEN INTEGRADA	Ez oso ados / Bastante en desacuerdo	16	17	15	8	20	18	11	14	19	16
	Ez batere ados / Muy en desacuerdo	5	3	7	0	2	8	6	5	6	2
	Ed-Ee / Ns-Nc	15	14	15	21	16	13	13	14	11	19
	Oso ados / Muy de acuerdo	10	7	13	12	9	9	11	10	6	14
OARSOALDEAN / HERNANIN ERRAZA DA ETXEBIZITZA AURKITZEA ARRAZOIZKO PREZIOETAN / ES FÁCIL ENCONTRAR VIVIENDA A UN PRECIO RAZONABLE EN OARSOALDEA / HERNANI	Nahikoa ados / Bastante de acuerdo	35	33	36	60	32	31	33	37	35	29
	Ez oso ados / Bastante en desacuerdo	23	28	19	25	25	26	17	17	26	34
	Ez batere ados / Muy en desacuerdo	15	13	17	4	14	19	16	15	21	9
	Ed-Ee / Ns-Nc	17	20	15	0	20	16	24	21	13	14
Ehuneko bertikalak / Porcentajes verticales	Oso ados / Muy de acuerdo	3	4	3	4	2	3	6	4	1	4
	Nahikoa ados / Bastante de acuerdo	7	7	7	0	7	10	6	5	6	13
	Ez oso ados / Bastante en desacuerdo	39	41	37	43	52	32	30	40	34	41
	Ez batere ados / Muy en desacuerdo	36	34	38	28	27	47	36	32	45	36
n (absolutu haztatu gabeak) / n (absolutos sin ponderar)	Ed-Ee / Ns-Nc	15	14	15	25	12	9	22	19	14	6
		100	100	100	100	100	100	100	100	100	100
		(296)	(142)	(154)	(25)	(72)	(116)	(83)	(151)	(80)	(65)

ESAIDAZU, MESEDEZ, ONDOKO ESALDIEKIN OSO ADOS ZAUDEN, NAHIKOA ADOS, EZ OSO ADOS ALA EZ ZAUDEN BATERE ADOS: /

DÍGAME, POR FAVOR, SI ESTÁ UD. MUY DE ACUERDO, BASTANTE DE ACUERDO, BASTANTE EN DESACUERDO, MUY EN DESACUERDO CON CADA UNA DE LAS SIGUIENTES FRASES:

(OARSOALDEA + HERNANI)	Guztira / Total	KLASE SOZIALA / CLASE SOCIAL			EZKER-ESKUIN ESKALA / ESCALA IZQUIERDA-DERECHA				
		Baxua / Baja	Erdikoa / Media	Altua / Alta	Ezkerra / Izquierda	Zentroa / Centro	Eskuina / Derecha	Ed-Ee / Ns-Nc	
ORO HAR, OARSOALDEA / HERNANIKO JENDE GEHIENARENGAN KONFIANTZA IZAN DAITEKE / HABLANDO EN GENERAL, SE PUEDE CONFIAR EN LA MAYORÍA DE LA GENTE DE OARSOALDEA / HERNANI	Oso ados / Muy de acuerdo	34	25	40	65	32	44	42	19
	Nahikoa ados / Bastante de acuerdo	46	51	43	19	46	45	34	50
	Ez oso ados / Bastante en desacuerdo	10	12	10	8	12	8	0	12
	Ez batere ados / Muy en desacuerdo	4	9	2	0	3	2	14	7
	Ed-Ee / Ns-Nc	6	4	4	8	7	2	10	11
ZAILA DA LANA AURKITZEA OARSOALDEAN / HERNANIN / ES DIFÍCIL ENCONTRAR TRABAJO EN OARSOALDEA / HERNANI	Oso ados / Muy de acuerdo	34	39	29	41	27	39	10	42
	Nahikoa ados / Bastante de acuerdo	30	33	30	27	37	28	34	23
	Ez oso ados / Bastante en desacuerdo	16	8	22	16	19	15	14	11
	Ez batere ados / Muy en desacuerdo	2	2	2	0	3	1	0	1
	Ed-Ee / Ns-Nc	18	17	17	16	14	17	42	23
OARSOALDEA / HERNANIKO ZERBITZU PUBLIKOEK ERAGINKORTASUNEZ LAGUNTZEN DIOTE JENDEARI / LOS SERVICIOS PÚBLICOS DE OARSOALDEA / HERNANI AYUDAN A LA GENTE EFICIENTEMENTE	Oso ados / Muy de acuerdo	19	16	18	57	16	20	31	21
	Nahikoa ados / Bastante de acuerdo	46	47	48	24	51	45	31	39
	Ez oso ados / Bastante en desacuerdo	16	13	16	19	16	13	14	21
	Ez batere ados / Muy en desacuerdo	5	9	3	0	7	3	0	4
	Ed-Ee / Ns-Nc	15	14	15	0	10	19	24	15
OARSOALDEAN / HERNANIN BIZI DIREN ATZERRITARRAK ONDO INTEGRATUTA DAUDE / LA POBLACIÓN EXTRANJERA QUE VIVE EN OARSOALDEA / HERNANI ESTÁ BIEN INTEGRADA	Oso ados / Muy de acuerdo	10	6	12	8	7	10	10	15
	Nahikoa ados / Bastante de acuerdo	35	43	33	33	34	38	45	30
	Ez oso ados / Bastante en desacuerdo	23	19	24	27	27	23	21	17
	Ez batere ados / Muy en desacuerdo	15	18	14	16	14	17	14	13
	Ed-Ee / Ns-Nc	17	14	17	16	18	13	10	25
OARSOALDEAN / HERNANIN ERRAZA DA ETXEBIZITZA AURKITZEA ARRAZOIZKO PREZIOETAN / ES FÁCIL ENCONTRAR VIVIENDA A UN PRECIO RAZONABLE EN OARSOALDEA / HERNANI	Oso ados / Muy de acuerdo	3	1	4	0	4	4	0	0
	Nahikoa ados / Bastante de acuerdo	7	6	9	8	8	8	0	6
	Ez oso ados / Bastante en desacuerdo	39	42	34	51	37	36	21	50
	Ez batere ados / Muy en desacuerdo	36	40	39	33	40	39	48	21
	Ed-Ee / Ns-Nc	15	12	14	8	10	13	31	23
Ehuneko bertikalak / Porcentajes verticales	100	100	100	100	100	100	100	100	
n (absolutu haztatu gabeak) / n (absolutos sin ponderar)	(296)	(101)	(160)	(12)	(121)	(109)	(9)	(57)	

ESAIDAZU, MESEDEZ, ONDOKO ESALDIEKIN OSO ADOS ZAUDEN, NAHIKOA ADOS, EZ OSO ADOS ALA EZ ZAUDEN BATERE ADOS: /

DÍGAME, POR FAVOR, SI ESTÁ UD. MUY DE ACUERDO, BASTANTE DE ACUERDO, BASTANTE EN DESACUERDO, MUY EN DESACUERDO CON CADA UNA DE LAS SIGUIENTES FRASES:

(BIDASOA)		Guztira / Total	SEXUA / SEXO		ADIN TALDEAK / GRUPOS DE EDAD				IKASKETAK / ESTUDIOS		
			Gizona / Hombre	Emakumea / Mujer	18-29	30-45	46-64	65	1. mailakoak / Primarios	2. mailakoak edo LH / Secundarios o FP	Goi-mailakoak / Superiores
ORO HAR, BIDASOAKO JENDE GEHIENARENGAN KONFIANTZA IZAN DAITEKE / HABLANDO EN GENERAL, SE PUEDE CONFIAR EN LA MAYORÍA DE LA GENTE DE BIDASOA	Oso ados / Muy de acuerdo	20	18	21	12	19	19	26	22	23	13
	Nahikoa ados / Bastante de acuerdo	52	53	50	84	40	55	48	51	50	54
	Ez oso ados / Bastante en desacuerdo	19	22	17	0	34	17	12	14	19	27
	Ez batere ados / Muy en desacuerdo	5	2	7	0	2	5	8	5	7	1
ZAILA DA LANA AURKITZEA BIDASOAN / ES DIFÍCIL ENCONTRAR TRABAJO EN BIDASOA	Ed-Ee / Ns-Nc	4	5	5	4	5	4	6	8	1	5
	Oso ados / Muy de acuerdo	23	22	24	20	29	24	17	31	16	21
	Nahikoa ados / Bastante de acuerdo	42	44	41	44	41	39	48	34	47	49
	Ez oso ados / Bastante en desacuerdo	13	13	14	20	12	17	8	11	13	16
BIDASOAKO ZERBITZU PUBLIKOEN ERAGINKORTASUNEZ LAGUNTZEN DIOTE JENDEARI / LOS SERVICIOS PÚBLICOS DE BIDASOA AYUDAN A LA GENTE EFICIENTEMENTE	Ez batere ados / Muy en desacuerdo	4	5	3	4	3	3	6	4	5	2
	Ed-Ee / Ns-Nc	17	16	18	12	16	17	21	20	18	12
	Oso ados / Muy de acuerdo	14	17	12	4	15	12	20	22	10	8
	Nahikoa ados / Bastante de acuerdo	48	48	47	44	41	53	50	44	55	44
BIDASOAN BIZI DIREN ATZERRITARRAK ONDO INTEGRATUTA DAUDE / LA POBLACIÓN EXTRANJERA QUE VIVE EN BIDASOA ESTÁ BIEN INTEGRADA	Ez oso ados / Bastante en desacuerdo	24	26	21	36	33	21	12	16	20	40
	Ez batere ados / Muy en desacuerdo	3	3	4	4	1	6	2	3	7	0
	Ed-Ee / Ns-Nc	11	6	16	12	10	8	15	15	8	9
	Oso ados / Muy de acuerdo	9	9	10	4	16	7	7	9	8	11
BIDASOAN ERRAZA DA ETXEBIZITZA AURKITZEA ARRAZOIZKO PREZIOETAN / ES FÁCIL ENCONTRAR VIVIENDA A UN PRECIO RAZONABLE EN BIDASOA	Nahikoa ados / Bastante de acuerdo	33	35	30	60	20	37	31	32	32	34
	Ez oso ados / Bastante en desacuerdo	32	32	31	28	35	28	33	28	36	32
	Ez batere ados / Muy en desacuerdo	11	11	11	4	10	15	10	10	12	10
	Ed-Ee / Ns-Nc	15	14	17	4	18	14	19	20	12	13
Ehuneko bertikalak / Porcentajes verticales	Oso ados / Muy de acuerdo	1	1	1	0	0	1	2	1	2	0
	Nahikoa ados / Bastante de acuerdo	8	8	8	4	10	9	6	5	10	10
	Ez oso ados / Bastante en desacuerdo	42	46	37	37	53	39	33	42	35	49
	Ez batere ados / Muy en desacuerdo	41	37	44	40	36	45	42	40	47	35
n (absolutu haztatu gabeak) / n (absolutos sin ponderar)	Ed-Ee / Ns-Nc	9	7	10	20	1	7	17	13	7	6
		100	100	100	100	100	100	100	100	100	100
		(305)	(145)	(160)	(25)	(86)	(110)	(84)	(123)	(99)	(83)

ESAIDAZU, MESEDEZ, ONDOKO ESALDIEKIN OSO ADOS ZAUDEN, NAHIKOA ADOS, EZ OSO ADOS ALA EZ ZAUDEN BATERE ADOS: /

DÍGAME, POR FAVOR, SI ESTÁ UD. MUY DE ACUERDO, BASTANTE DE ACUERDO, BASTANTE EN DESACUERDO, MUY EN DESACUERDO CON CADA UNA DE LAS SIGUIENTES FRASES:

(BIDASOA)	Guztira / Total	KLASE SOZIALA / CLASE SOCIAL			EZKER-ESKUIN ESKALA / ESCALA IZQUIERDA-DERECHA				
		Baxua / Baja	Erdikoa / Media	Altua / Alta	Ezkerra / Izquierda	Zentroa / Centro	Eskuina / Derecha	Ed-Ee / Ns-Nc	
ORO HAR, BIDASOAKO JENDE	Oso ados / Muy de acuerdo	20	10	25	30	21	25	22	2
GEHIENARENGAN KONFIANTZA IZAN DAITEKE /	Nahikoa ados / Bastante de acuerdo	52	52	49	54	52	50	49	56
HABLANDO EN GENERAL, SE PUEDE	Ez oso ados / Bastante en desacuerdo	19	25	20	12	22	20	15	14
CONFIAR EN LA MAYORÍA DE LA GENTE DE BIDASOA	Ez batere ados / Muy en desacuerdo	5	11	2	4	1	5	7	10
	Ed-Ee / Ns-Nc	4	2	5	0	3	1	7	18
ZAILA DA LANA AURKITZEA BIDASOAN /	Oso ados / Muy de acuerdo	23	30	18	18	15	21	15	49
ES DIFÍCIL ENCONTRAR TRABAJO EN BIDASOA	Nahikoa ados / Bastante de acuerdo	42	47	43	32	53	40	47	27
	Ez oso ados / Bastante en desacuerdo	13	4	19	20	15	15	24	4
	Ez batere ados / Muy en desacuerdo	4	4	3	8	2	5	15	0
	Ed-Ee / Ns-Nc	17	14	17	22	15	19	0	20
BIDASOAKO ZERBITZU PUBLIKOEN	Oso ados / Muy de acuerdo	14	7	15	27	10	16	22	14
ERAGINKORTASUNEZ LAGUNTZEN DIOTE	Nahikoa ados / Bastante de acuerdo	48	47	52	33	45	50	56	41
JENDEARI /	Ez oso ados / Bastante en desacuerdo	24	27	22	32	33	18	22	29
LOS SERVICIOS PÚBLICOS DE BIDASOA	Ez batere ados / Muy en desacuerdo	3	6	3	0	2	5	0	2
AYUDAN A LA GENTE EFICIENTEMENTE	Ed-Ee / Ns-Nc	11	13	9	8	10	12	0	14
BIDASOAN BIZI DIREN ATZERRITARRAK	Oso ados / Muy de acuerdo	9	8	11	10	7	10	0	12
ONDO INTEGRATUTA DAUDE /	Nahikoa ados / Bastante de acuerdo	33	41	30	31	33	34	39	25
LA POBLACIÓN EXTRANJERA QUE VIVE EN BIDASOA	Ez oso ados / Bastante en desacuerdo	32	28	31	55	37	33	24	19
ESTÁ BIEN INTEGRADA	Ez batere ados / Muy en desacuerdo	11	13	13	0	8	11	15	16
	Ed-Ee / Ns-Nc	15	10	16	4	14	12	22	28
BIDASOAN ERRAZA DA ETXEBIZITZA	Oso ados / Muy de acuerdo	1	1	1	0	0	1	7	0
AURKITZEA ARRAZOIZKO PREZIOETAN /	Nahikoa ados / Bastante de acuerdo	8	2	12	4	9	8	31	0
ES FÁCIL ENCONTRAR VIVIENDA A UN	Ez oso ados / Bastante en desacuerdo	42	43	36	52	35	40	39	58
PRECIO RAZONABLE EN BIDASOA	Ez batere ados / Muy en desacuerdo	41	41	45	35	48	43	15	26
	Ed-Ee / Ns-Nc	9	13	6	8	8	8	7	16
Ehuneko bertikalak / Porcentajes verticales		100	100	100	100	100	100	100	100
n (absolutu haztatu gabeak) / n (absolutos sin ponderar)		(305)	(88)	(175)	(23)	(90)	(159)	(13)	(43)

3.3 – Zonaldeko arazo nagusiak / Problemas principales de la zona

ZURE USTEZ, ZEINTZUK DIRA GAUR EGUN ENKARTERRIN DAUDEN ARAZO NAGUSIAK? /

¿PODRÍA DECIRME CUÁLES SON, A SU JUICIO LOS TRES PROBLEMAS PRINCIPALES QUE EXISTEN ACTUALMENTE EN ENCARTACIONES?

(ENKARTERRI / ENCARTACIONES)	Guztira / Total	SEXUA / SEXO		ADIN TALDEAK / GRUPOS DE EDAD				IKASKETAK / ESTUDIOS		
		Gizona / Hombre	Emakumea / Mujer	18-29	30-45	46-64	65	1. mailakoak / Primarios	2. mailakoak edo LH / Secundarios o FP	Goi-mailakoak / Superiores
Lan merkatua: langabezia eta lan ezegonkortasuna / Mercado laboral: desempleo y precariedad laboral	52	48	55	33	65	56	38	43	50	67
Garraio publiko eskasa, falta / Deficiente transporte público, falta	22	19	24	18	25	33	3	11	30	33
Etxebizitza eta etxegabetzeak / La vivienda y los desahucios	11	13	9	24	15	11	0	10	15	11
Kaleen garbitasuna eta bide azpiegiturak / Limpieza de calles e infraestructuras viarias	8	12	5	27	4	8	5	9	9	7
Osasun zerbitzuak / Servicios de salud	8	6	10	9	4	15	3	5	8	13
Herritarren segurtasuna / La seguridad ciudadana	6	5	7	7	10	5	3	4	6	9
Immigrazioa arazo bezala / Inmigración como problema	3	5	1	0	5	3	2	1	6	4
Ingurumen-kalitatea / La calidad medioambiental	3	1	4	0	5	1	3	1	4	5
Arkitektura-oztopoak, irismen oztopoak / Las barreras arquitectónicas, dificultades de acceso	3	2	3	0	4	3	2	2	2	3
Hezkuntza / La educación	2	2	3	4	0	5	0	1	3	4
Enpresen eta ekonomiaren arazoak / Problemas de las empresas y la economía	2	2	2	0	0	6	2	2	5	1
Injustiziak gizarte laguntzetan / Injusticias en las ayudas sociales	2	1	3	0	0	4	2	3	0	1
Kirol instalazioak / Instalaciones deportivas	2	2	2	4	3	1	0	1	0	5
Kultur eskaintza eskasa / Escasa oferta cultural	2	2	2	11	0	1	0	0	6	1
Zabor bilketa / La recogida de basuras	1	1	1	0	0	1	5	2	2	1
Biztanleria zaharkitua / Población envejecida	1	1	1	0	0	2	3	2	2	1
Aisia eta dibertimendua / Ocio y diversión	1	1	2	0	3	1	0	1	4	0
Gune berdeak eta haur parkeak / Los espacios verdes y parques infantiles	1	2	0	7	0	0	0	0	4	0
Gizarte zerbitzuak, funtzionamendua eta estaldura / Servicios sociales, funcionamiento y cobertura	1	1	1	0	0	2	0	2	0	0
Etnia, kultura desberdinetako pertsonen arteko elkarbizitza / Convivencia entre personas de distintas etnias, culturas	1	1	0	0	0	1	2	1	0	1
Desberdintasun ekonomikoak, pobrezia, gizarte-bazterketa / Desigualdades económicas, pobreza, exclusión social	1	0	1	0	0	2	0	1	2	0
Beste arazo batzuk / Otros problemas	4	6	5	4	5	5	7	3	9	7
Ed-Ee / Ns-Nc	22	23	21	16	14	15	45	32	18	9
n (absolutu haztatu gabeak) / n (absolutos sin ponderar)	(223)	(104)	(119)	(18)	(49)	(91)	(65)	(114)	(47)	(62)

Inkestatuek espontaneoki emandako erantzunak ondoren kodifikatu dira / Se ha realizado una codificación posterior de las respuestas dadas espontáneamente por las personas encuestadas

EHunekoen batura ez da 100 hiru arazo aipatu ahal zirelako / Los porcentajes no suman 100 porque se podían dar tres respuestas

ZURE USTEZ, ZEINTZUK DIRA GAUR EGUN ENKARTERRIN DAUDEN ARAZO NAGUSIAK? /

¿PODRÍA DECIRME CUÁLES SON, A SU JUICIO LOS TRES PROBLEMAS PRINCIPALES QUE EXISTEN ACTUALMENTE EN ENCARTACIONES?

(ENKARTERRI / ENCARTACIONES)	Guztira / Total	KLASE SOZIALA / CLASE SOCIAL EZKER-ESKUIN ESKALA / ESCALA IZQUIERDA-DERECHA						
		Baxua / Baja	Erdikoa / Media	Altua / Alta	Ezkerra / Izquierda	Zentroa / Centro	Eskuina / Derecha	Ed-Ee / Ns-Nc
Lan merkatua: langabezia eta lan ezegonkortasuna / Mercado laboral: desempleo y precariedad laboral	52	48	56	48	59	50	84	45
Garraio publiko eskasa, falta / Deficiente transporte público, falta	22	15	26	44	29	23	18	12
Etxebizitza eta etxegabetzeak / La vivienda y los desahucios	11	6	13	8	19	7	0	10
Kaleen garbitasuna eta bide azpiegiturak / Limpieza de calles e infraestructuras viarias	8	4	6	33	9	7	0	11
Osasun zerbitzuak / Servicios de salud	8	6	8	35	5	11	0	8
Herritarren segurtasuna / La seguridad ciudadana	6	7	3	15	8	7	0	4
Immigrazioa arazo bezala / Inmigración como problema	3	2	4	0	3	5	0	0
Ingurumen-kalitatea / La calidad medioambiental	3	1	4	8	2	3	0	3
Arkitektura-oztopoak, irismen oztopoak / Las barreras arquitectónicas, dificultades de acceso	3	1	4	0	5	1	0	3
Hezkuntza / La educación	2	3	1	12	3	3	0	1
Enpresen eta ekonomiaren arazoak / Problemas de las empresas y la economía	2	2	3	0	3	2	0	3
Injustiziak gizarte laguntzetan / Injusticias en las ayudas sociales	2	3	1	0	3	3	0	0
Kirol instalazioak / Instalaciones deportivas	2	0	3	0	6	0	0	0
Kultur eskaintza eskasa / Escasa oferta cultural	2	1	3	0	4	1	0	0
Zabor bilketa / La recogida de basuras	1	2	1	8	1	0	0	4
Biztanleria zaharkitua / Población envejecida	1	1	2	0	0	3	0	1
Aisia eta dibertimendua / Ocio y diversión	1	1	1	8	0	1	0	3
Gune berdeak eta haur parkeak / Los espacios verdes y parques infantiles	1	2	0	0	3	0	0	0
Gizarte zerbitzuak, funtzionamendua eta estaldura / Servicios sociales, funcionamiento y cobertura	1	2	0	0	2	1	0	0
Etnia, kultura desberdinetako pertsonen arteko elkarbizitza / Convivencia entre personas de distintas etnias, culturas	1	1	1	0	1	1	0	0
Desberdintasun ekonomikoak, pobrezia, gizarte-bazterketa / Desigualdades económicas, pobreza, exclusión social	1	1	1	0	1	1	0	0
Beste arazo batzuk / Otros problemas	4	3	9	0	7	6	0	2
Ed-Ee / Ns-Nc	22	26	22	0	9	26	16	29
n (absolutu haztatu gabeak) / n (absolutos sin ponderar)	(223)	(88)	(115)	(11)	(59)	(92)	(5)	(67)

Inkestatuek espontaneoki emandako erantzunak ondoren kodifikatu dira / Se ha realizado una codificación posterior de las respuestas dadas espontáneamente por las personas encuestadas

Ehuneko batura ez da 100 hiru arazo aipatu ahal zirelako / Los porcentajes no suman 100 porque se podían dar tres respuestas

ZURE USTEZ, ZEINTZUK DIRA GAUR EGUN EZKERRALDEAN / ERANDION DAUDEN ARAZO NAGUSIAK? /
¿PODRÍA DECIRME CUÁLES SON, A SU JUICIO LOS TRES PROBLEMAS PRINCIPALES QUE EXISTEN ACTUALMENTE EN MARGEN IZQUIERDA / ERANDIO?

(EZKERRALDEA / MARGEN IZQUIERDA + ERANDIO)	Guztira / Total	SEXUA / SEXO		ADIN TALDEAK / GRUPOS DE EDAD				IKASKETAK / ESTUDIOS		
		Gizona / Hombre	Emakumea / Mujer	18-29	30-45	46-64	65	1. mailakoak / Primarios	2. mailakoak edo LH / Secundarios o FP	Goi-mailakoak / Superiores
Lan merkatua: langabezia eta lan ezegonkortasuna / Mercado laboral: desempleo y precariedad laboral	54	62	46	37	57	65	45	42	58	71
Etxebizitza eta etxegabeteak / La vivienda y los desahucios	19	23	15	25	24	19	11	12	32	20
Herritarren segurtasuna / La seguridad ciudadana	17	14	20	25	17	19	9	18	19	13
Kaleen garbitasuna eta bide azpiegiturak / Limpieza de calles e infraestructuras viarias	8	10	5	12	7	6	8	7	7	10
Immigrazioa arazo bezala / Inmigración como problema	6	4	8	0	9	7	6	7	8	5
Trafikoa, aparkalekuak eta TAO / El tráfico, las plazas de aparcamiento, la OTA	6	6	6	10	2	8	6	4	7	10
Kirol instalazioak / Instalaciones deportivas	4	6	2	13	6	3	0	3	2	8
Osasun zerbitzuak / Servicios de salud	3	3	4	0	6	2	4	4	1	4
Hezkuntza / La educación	3	4	2	7	1	2	3	4	2	2
Etnia, kultura desberdinetako pertsonen arteko elkarbizitza / Convivencia entre personas de distintas etnias, culturas	2	2	3	4	1	1	4	3	1	1
Gune berdeak eta haur parkeak / Los espacios verdes y parques infantiles	2	1	4	0	5	2	0	1	4	2
Garraio publiko eskasa, falta / Deficiente transporte público, falta	2	2	3	6	1	3	0	1	4	2
Ingurumen-kalitatea / La calidad medioambiental	2	3	1	4	3	1	2	2	1	3
Kudeaketa publikoa, udaletxeak, politikoak / Gestión pública, ayuntamientos, políticos	2	3	1	4	1	2	1	1	1	4
Gizarte zerbitzuak, funtzionamendua eta estaldura / Servicios sociales, funcionamiento y cobertura	2	1	3	2	2	2	1	2	0	3
Desberdintasun ekonomikoak, pobrezia, gizarte-bazterketa / Desigualdades económicas, pobreza, exclusión social	2	2	1	0	2	2	2	1	1	3
Auzo ahaztuak, ingurune urbano oso degradatuak / Barrios olvidados, entornos urbanos muy degradados	2	0	3	0	3	2	0	1	2	2
Injustiziak gizarte laguntzetan / Injusticias en las ayudas sociales	1	1	2	4	0	2	1	1	0	3
Arkitektura-oztopoak, irismen oztopoak / Las barreras arquitectónicas, dificultades de acceso	1	2	1	4	0	2	1	2	0	1
Enpresen eta ekonomiaren arazoak / Problemas de las empresas y la economía	1	2	1	0	0	3	1	1	2	0
Aisia eta dibertimendua / Ocio y diversión	1	2	0	7	0	0	0	1	2	0
Biztanleria zaharkitua / Población envejecida	1	1	1	2	1	1	0	1	1	1
Kultur eskaintza eskasa / Escasa oferta cultural	1	1	1	0	0	2	0	0	1	1
Zabor bilketa / La recogida de basuras	1	0	1	0	1	0	1	1	0	0
Beste arazo batzuk / Otros problemas	4	3	5	0	3	4	5	3	3	5
Ed-Ee / Ns-Nc	18	15	20	22	20	11	23	27	9	9
n (absolutu haztatu gabeak) / n (absolutos sin ponderar)	(333)	(145)	(188)	(37)	(79)	(124)	(93)	(162)	(84)	(87)

Inkestaturek espontaneoki emandako erantzunak ondoren kodifikatu dira / Se ha realizado una codificación posterior de las respuestas dadas espontáneamente por las personas encuestadas

Ehuneko batura ez da 100 hiru arazo aipatu ahal zirelako / Los porcentajes no suman 100 porque se podían dar tres respuestas

ZURE USTEZ, ZEINTZUK DIRA GAUR EGUN **EZKERRALDEAN** / **ERANDION DAUDEN ARAZO NAGUSIAK?** /

¿PODRÍA DECIRME CUÁLES SON, A SU JUICIO LOS TRES PROBLEMAS PRINCIPALES QUE EXISTEN ACTUALMENTE EN **MARGEN IZQUIERDA** / **ERANDIO?**

(EZKERRALDEA / MARGEN IZQUIERDA + ERANDIO)	Guztira / Total	KLASE SOZIALA / CLASE SOCIAL			EZKER-ESKUIN ESKALA / ESCALA IZQUIERDA-DERECHA			
		Baxua / Baja	Erdikoa / Media	Altua / Alta	Ezkerra / Izquierda	Zentroa / Centro	Eskuina / Derecha	Ed-Ee / Ns-Nc
Lan merkatua: langabezia eta lan ezegonkortasuna / Mercado laboral: desempleo y precariedad laboral	54	56	51	74	57	55	69	48
Etxebizitza eta etxegabetzeak / La vivienda y los desahucios	19	20	16	52	22	26	30	5
Herritarren segurtasuna / La seguridad ciudadana	17	23	10	31	19	18	0	14
Kaleen garbitasuna eta bide azpiegiturak / Limpieza de calles e infraestructuras viarias	8	6	8	13	9	8	10	5
Immigrazioa arazo bezala / Inmigración como problema	6	4	8	7	5	7	0	8
Trafikoa, aparkalekuak eta TAO / El tráfico, las plazas de aparcamiento, la OTA	6	4	8	7	6	7	10	5
Kirol instalazioak / Instalaciones deportivas	4	3	6	0	9	2	0	1
Osasun zerbitzuak / Servicios de salud	3	5	2	0	5	4	0	1
Hezkuntza / La educación	3	3	3	0	7	0	0	1
Etnia, kultura desberdinetako pertsonen arteko elkarbizitza / Convivencia entre personas de distintas etnias, culturas	2	3	1	7	2	2	0	2
Gune berdeak eta haur parkeak / Los espacios verdes y parques infantiles	2	2	2	0	4	1	0	1
Garraio publiko eskasa, falta / Deficiente transporte público, falta	2	1	4	0	1	3	19	0
Ingurumen-kalitatea / La calidad medioambiental	2	3	1	0	2	4	0	0
Kudeaketa publikoa, udaletxeak, politikoak / Gestión pública, ayuntamientos, políticos	2	1	2	0	4	0	0	1
Gizarte zerbitzuak, funtzionamendua eta estaldura / Servicios sociales, funcionamiento y cobertura	2	2	1	7	1	2	10	1
Desberdintasun ekonomikoak, pobrezia, gizarte-bazterketa / Desigualdades económicas, pobreza, exclusión social	2	2	2	0	1	1	0	3
Auzo ahaztuak, ingurune urbano oso degradatuak / Barrios olvidados, entornos urbanos muy degradados	2	2	2	0	4	0	0	1
Injustiziak gizarte laguntzetan / Injusticias en las ayudas sociales	1	1	2	0	2	1	0	2
Arkitektura-oztopoak, irismen oztopoak / Las barreras arquitectónicas, dificultades de acceso	1	1	2	0	3	0	0	1
Enpresen eta ekonomiaren arazoak / Problemas de las empresas y la economía	1	3	0	0	2	1	0	1
Aisia eta dibertimendua / Ocio y diversión	1	1	1	0	1	1	0	0
Biztanleria zaharkitua / Población envejecida	1	1	1	0	1	1	10	0
Kultur eskaintza eskasa / Escasa oferta cultural	1	0	1	0	1	0	0	0
Zabor bilketa / La recogida de basuras	1	1	1	0	1	0	0	1
Beste arazo batzuk / Otros problemas	4	5	4	0	6	2	0	3
Ed-Ee / Ns-Nc	18	16	19	7	11	20	10	25
n (absolutu haztatu gabeak) / n (absolutos sin ponderar)	(333)	(156)	(146)	(13)	(119)	(116)	(8)	(90)

Inkestatuek espontaneoki emandako erantzunak ondoren kodifikatu dira / Se ha realizado una codificación posterior de las respuestas dadas espontáneamente por las personas encuestadas

EHunekoen batura ez da 100 hiru arazo aipatu ahal zirelako / Los porcentajes no suman 100 porque se podían dar tres respuestas

ZURE USTEZ, ZEINTZUK DIRA GAUR EGUN MEATZALDEAN DAUDEN ARAZO NAGUSIAK? /

¿PODRÍA DECIRME CUÁLES SON, A SU JUICIO LOS TRES PROBLEMAS PRINCIPALES QUE EXISTEN ACTUALMENTE EN ZONA MINERA?

(MEATZALDEA / ZONA MINERA)	Guztira / Total	SEXUA / SEXO		ADIN TALDEAK / GRUPOS DE EDAD				IKASKETAK / ESTUDIOS		
		Gizona / Hombre	Emakumea / Mujer	18-29	30-45	46-64	65	1. mailakoak / Primarios	2. mailakoak edo LH / Secundarios o FP	Goi-mailakoak / Superiores
Lan merkatua: langabezia eta lan ezegonkortasuna / Mercado laboral: desempleo y precariedad laboral	44	46	43	30	47	54	33	42	43	51
Garraio publiko eskasa, falta / Deficiente transporte público, falta	36	35	36	46	43	39	14	31	43	32
Ingurumen-kalitatea / La calidad medioambiental	14	13	16	19	6	22	9	14	13	18
Etxebizitza eta etxegabetzeak / La vivienda y los desahucios	13	8	18	16	18	13	4	11	11	21
Herritarren segurtasuna / La seguridad ciudadana	8	11	5	8	7	10	7	6	12	7
Kaleen garbitasuna eta bide azpiegiturak / Limpieza de calles e infraestructuras viarias	6	6	6	11	8	5	0	2	9	7
Etnia, kultura desberdinetako pertsonen arteko elkarbizitza / Convivencia entre personas de distintas etnias, culturas	4	3	5	0	4	3	7	4	3	5
Trafikoa, aparkalekuak eta TAO / El tráfico, las plazas de aparcamiento, la OTA	3	4	3	0	3	3	5	3	4	2
Kirol instalazioak / Instalaciones deportivas	3	4	2	0	3	4	4	2	5	2
Enpresen eta ekonomiaren arazoak / Problemas de las empresas y la economía	3	2	4	0	3	4	4	1	2	9
Immigrazioa arazo bezala / Inmigración como problema	3	6	0	0	3	4	2	2	5	2
Kultur eskaintza eskasa / Escasa oferta cultural	2	1	3	8	2	1	0	1	1	5
Injustiziak gizarte laguntzetan / Injusticias en las ayudas sociales	2	2	2	4	3	1	0	0	3	3
Aisia eta dibertimendua / Ocio y diversión	2	1	3	4	1	2	0	1	4	0
Auzo ahaztuak, ingurune urbano oso degradatuak / Barrios olvidados, entornos urbanos muy degradados	1	2	1	0	0	4	0	2	1	2
Osasun zerbitzuak / Servicios de salud	1	1	1	0	0	3	2	1	1	4
Desberdintasun ekonomikoak, pobrezia, gizarte-bazterketa / Desigualdades económicas, pobreza, exclusión social	1	2	0	0	0	1	3	2	1	0
Biztanleria zaharkitua / Población envejecida	1	2	0	0	0	2	2	0	2	2
Arkitektura-oztopoak, irismen oztopoak / Las barreras arquitectónicas, dificultades de acceso	1	1	0	0	0	0	4	0	2	0
Hezkuntza / La educación	1	1	1	0	1	1	0	1	1	0
Beste arazo batzuk / Otros problemas	3	7	4	0	6	4	7	3	8	4
Ed-Ee / Ns-Nc	17	15	19	27	10	8	37	22	11	18
n (absolutu haztatu gabeak) / n (absolutos sin ponderar)	(238)	(111)	(127)	(19)	(64)	(98)	(57)	(107)	(81)	(50)

Inkestatuek espontaneoki emandako erantzunak ondoren kodifikatu dira / Se ha realizado una codificación posterior de las respuestas dadas espontáneamente por las personas encuestadas

Ehuneko batura ez da 100 hiru arazo aipatu ahal zirelako / Los porcentajes no suman 100 porque se podían dar tres respuestas

ZURE USTEZ, ZEINTZUK DIRA GAUR EGUN MEATZALDEAN DAUDEN ARAZO NAGUSIAK? /

¿PODRÍA DECIRME CUÁLES SON, A SU JUICIO LOS TRES PROBLEMAS PRINCIPALES QUE EXISTEN ACTUALMENTE EN ZONA MINERA?

(MEATZALDEA / ZONA MINERA)	Guztira / Total	KLASE SOZIALA / CLASE SOCIAL			EZKER-ESKUIN ESKALA / ESCALA IZQUIERDA-DERECHA			
		Baxua / Baja	Erdikoa / Media	Altua / Alta	Ezkerra / Izquierda	Zentroa / Centro	Eskuina / Derecha	Ed-Ee / Ns-Nc
Lan merkatua: langabezia eta lan ezegonkortasuna / Mercado laboral: desempleo y precariedad laboral	44	50	38	51	51	41	61	35
Garraio publiko eskasa, falta / Deficiente transporte público, falta	36	30	39	47	45	30	50	25
Ingurumen-kalitatea / La calidad medioambiental	14	13	16	16	22	11	15	7
Etxebizitza eta etxegabetzeak / La vivienda y los desahucios	13	16	11	8	26	5	0	7
Herritarren segurtasuna / La seguridad ciudadana	8	11	5	15	7	10	11	7
Kaleen garbitasuna eta bide azpiegiturak / Limpieza de calles e infraestructuras viarias	6	6	6	0	5	6	12	5
Etnia, kultura desberdinetako pertsonen arteko elkarbizitza / Convivencia entre personas de distintas etnias, culturas	4	3	3	12	5	3	0	4
Trafikoa, aparkalekuak eta TAO / El tráfico, las plazas de aparcamiento, la OTA	3	3	3	4	1	5	0	5
Kirol instalazioak / Instalaciones deportivas	3	2	5	0	3	1	23	4
Enpresen eta ekonomiaren arazoak / Problemas de las empresas y la economía	3	4	3	0	3	3	0	4
Immigrazioa arazo bezala / Inmigración como problema	3	3	2	4	1	6	0	0
Kultur eskaintza eskasa / Escasa oferta cultural	2	1	2	6	3	2	0	0
Injustiziak gizarte laguntzetan / Injusticias en las ayudas sociales	2	1	3	0	4	0	0	0
Aisia eta dibertimendua / Ocio y diversión	2	3	1	0	2	2	0	0
Auzo ahaztuak, ingurune urbano oso degradatuak / Barrios olvidados, entornos urbanos muy degradados	1	3	1	0	0	4	0	0
Osasun zerbitzuak / Servicios de salud	1	0	1	8	2	2	0	0
Desberdintasun ekonomikoak, pobrezia, gizarte-bazterketa / Desigualdades económicas, pobreza, exclusión social	1	1	1	0	2	0	0	2
Biztanleria zaharkitua / Población envejecida	1	1	1	4	0	0	23	2
Arkitektura-oztopoak, irismen oztopoak / Las barreras arquitectónicas, dificultades de acceso	1	2	0	0	0	1	0	2
Hezkuntza / La educación	1	1	1	0	1	0	0	2
Beste arazo batzuk / Otros problemas	3	8	3	4	6	4	0	5
Ed-Ee / Ns-Nc	17	13	21	20	7	23	0	30
n (absolutu haztatu gabeak) / n (absolutos sin ponderar)	(238)	(98)	(114)	(21)	(91)	(95)	(8)	(44)

Inkestaturek espontaneoki emandako erantzunak ondoren kodifikatu dira / Se ha realizado una codificación posterior de las respuestas dadas espontáneamente por las personas encuestadas

Ehuneko batura ez da 100 hiru arazo aipatu ahal zirelako / Los porcentajes no suman 100 porque se podían dar tres respuestas

ZURE USTEZ, ZEINTZUK DIRA GAUR EGUN OARSOALDEAN / HERNANIN DAUDEN ARAZO NAGUSIAK? /

¿PODRÍA DECIRME CUÁLES SON, A SU JUICIO LOS TRES PROBLEMAS PRINCIPALES QUE EXISTEN ACTUALMENTE EN OARSOALDEA / HERNANI?

(OARSOALDEA + HERNANI)	Guztira / Total	SEXUA / SEXO		ADIN TALDEAK / GRUPOS DE EDAD				IKASKETAK / ESTUDIOS		
		Gizona / Hombre	Emakumea / Mujer	18-29	30-45	46-64	65	1. mailakoak / Primarios	2. mailakoak edo LH / Secundarios o FP	Goi-mailakoak / Superiores
Lan merkatua: langabezia eta lan ezegonkortasuna / Mercado laboral: desempleo y precariedad laboral	36	47	26	34	43	34	31	33	30	52
Etxebizitza eta etxegabetzeak / La vivienda y los desahucios	21	23	19	24	16	23	23	14	27	29
Herritarren segurtasuna / La seguridad ciudadana	20	24	15	16	34	16	8	15	22	26
Trafikoa, aparkalekuak eta TAO / El tráfico, las plazas de aparcamiento, la OTA	12	12	12	7	13	18	5	11	16	11
Immigrazioa arazo bezala / Inmigración como problema	10	6	13	7	12	9	10	8	12	10
Kaleen garbitasuna eta bide azpiegiturak / Limpieza de calles e infraestructuras viarias	9	7	11	11	1	17	7	9	8	12
Ingurumen-kalitatea / La calidad medioambiental	5	5	6	7	3	9	2	4	9	2
Garraio publiko eskasa, falta / Deficiente transporte público, falta	5	4	5	4	4	7	2	2	10	4
Zabor bilketa / La recogida de basuras	4	3	6	8	2	4	5	4	3	6
Kirol instalazioak / Instalaciones deportivas	3	2	3	4	1	5	0	1	5	2
Osasun zerbitzuak / Servicios de salud	2	2	3	0	2	3	1	2	5	0
Gune berdeak eta haur parkeak / Los espacios verdes y parques infantiles	2	1	4	0	1	4	1	1	3	2
Arkitektura-oztopoak, irismen oztopoak / Las barreras arquitectónicas, dificultades de acceso	2	1	3	0	1	2	5	3	2	0
Desberdintasun ekonomikoak, pobrezia, gizarte-bazterketa / Desigualdades económicas, pobreza, exclusión social	2	3	1	4	1	3	0	1	2	2
Injustiziak gizarte laguntzetan / Injusticias en las ayudas sociales	2	1	3	0	4	1	1	3	1	0
Kultur eskaintza eskasa / Escasa oferta cultural	2	1	2	0	3	2	0	1	3	2
Etnia, kultura desberdinetako pertsonen arteko elkarbizitza / Convivencia entre personas de distintas etnias, culturas	2	1	2	4	1	3	0	1	3	1
Auzo ahaztuak, ingurune urbano oso degradatuak / Barrios olvidados, entornos urbanos muy degradados	2	1	3	4	0	3	0	1	2	3
Enpresen eta ekonomiaren arazoak / Problemas de las empresas y la economía	2	2	1	4	0	2	2	1	3	0
Hezkuntza / La educación	1	0	3	7	1	0	1	1	1	2
Gizarte zerbitzuak, funtzionamendua eta estaldura / Servicios sociales, funcionamiento y cobertura	1	1	2	0	0	0	5	1	0	2
Kudeaketa publikoa, udaletxeak, politikoak / Gestión pública, ayuntamientos, políticos	1	1	0	0	0	2	0	0	1	1
Biztanleria zaharkitua / Población envejecida	1	0	1	0	0	0	2	1	0	0
Beste arazo batzuk / Otros problemas	5	5	7	4	4	9	4	5	9	5
Ed-Ee / Ns-Nc	20	16	25	24	11	16	37	26	13	17
n (absolutu haztatu gabeak) / n (absolutos sin ponderar)	(296)	(142)	(154)	(25)	(72)	(116)	(83)	(151)	(80)	(65)

Inkestaturek espontaneoki emandako erantzunak ondoren kodifikatu dira / Se ha realizado una codificación posterior de las respuestas dadas espontáneamente por las personas encuestadas

Ehuneko batura ez da 100 hiru arazo aipatu ahal zirelako / Los porcentajes no suman 100 porque se podían dar tres respuestas

ZURE USTEZ, ZEINTZUK DIRA GAUR EGUN OARSOALDEAN / HERNANIN DAUDEN ARAZO NAGUSIAK? /

¿PODRÍA DECIRME CUÁLES SON, A SU JUICIO LOS TRES PROBLEMAS PRINCIPALES QUE EXISTEN ACTUALMENTE EN OARSOALDEA / HERNANI?

(OARSOALDEA + HERNANI)	Guztira / Total	KLASE SOZIALA / CLASE SOCIAL			EZKER-ESKUIN ESKALA / ESCALA IZQUIERDA-DERECHA			
		Baxua / Baja	Erdikoa / Media	Altua / Alta	Ezkerra / Izquierda	Zentroa / Centro	Eskuina / Derecha	Ed-Ee / Ns-Nc
Lan merkatua: langabezia eta lan ezegonkortasuna / Mercado laboral: desempleo y precariedad laboral	36	39	33	33	39	32	21	42
Etxebizitza eta etxegabetzeak / La vivienda y los desahucios	21	21	23	35	29	22	21	4
Herritarren segurtasuna / La seguridad ciudadana	20	20	18	16	21	21	0	19
Trafikoa, aparkalekuak eta TAO / El tráfico, las plazas de aparcamiento, la OTA	12	10	14	8	13	17	24	1
Immigrazioa arazo bezala / Inmigración como problema	10	10	12	0	13	9	10	5
Kaleen garbitasuna eta bide azpiegiturak / Limpieza de calles e infraestructuras viarias	9	13	8	8	11	9	14	6
Ingurumen-kalitatea / La calidad medioambiental	5	3	7	0	9	3	0	1
Garraio publiko eskasa, falta / Deficiente transporte público, falta	5	5	5	0	5	6	0	2
Zabor bilketa / La recogida de basuras	4	6	4	0	3	4	14	6
Kirol instalazioak / Instalaciones deportivas	3	3	3	8	3	2	14	3
Osasun zerbitzuak / Servicios de salud	2	3	2	0	1	4	0	2
Gune berdeak eta haur parkeak / Los espacios verdes y parques infantiles	2	1	3	0	1	2	0	3
Arkitektura-oztopoak, irismen oztopoak / Las barreras arquitectónicas, dificultades de acceso	2	3	2	0	1	3	0	1
Desberdintasun ekonomikoak, pobrezia, gizarte-bazterketa / Desigualdades económicas, pobreza, exclusión social	2	2	2	0	3	2	0	0
Injustiziak gizarte laguntzetan / Injusticias en las ayudas sociales	2	2	1	0	3	2	0	0
Kultur eskaintza eskasa / Escasa oferta cultural	2	1	2	0	2	1	0	2
Etnia, kultura desberdinetako pertsonen arteko elkarbizitza / Convivencia entre personas de distintas etnias, culturas	2	2	2	0	2	0	14	2
Auzo ahaztuak, ingurune urbano oso degradatuak / Barrios olvidados, entornos urbanos muy degradados	2	2	2	0	4	0	0	0
Enpresen eta ekonomiaren arazoak / Problemas de las empresas y la economía	2	2	2	0	2	2	0	1
Hezkuntza / La educación	1	2	1	0	2	1	0	2
Gizarte zerbitzuak, funtzionamendua eta estaldura / Servicios sociales, funcionamiento y cobertura	1	1	2	0	1	2	0	0
Kudeaketa publikoa, udaletxeak, politikoak / Gestión pública, ayuntamientos, políticos	1	1	1	0	1	1	0	0
Biztanleria zaharkitua / Población envejecida	1	1	1	0	1	0	0	1
Beste arazo batzuk / Otros problemas	5	6	6	16	7	6	0	5
Ed-Ee / Ns-Nc	20	20	19	33	15	23	42	25
n (absolutu haztatu gabeak) / n (absolutos sin ponderar)	(296)	(101)	(160)	(12)	(121)	(109)	(9)	(57)

Inkestatuek espontaneoki emandako erantzunak ondoren kodifikatu dira / Se ha realizado una codificación posterior de las respuestas dadas espontáneamente por las personas encuestadas

EHunekoen batura ez da 100 hiru arazo aipatu ahal zirelako / Los porcentajes no suman 100 porque se podían dar tres respuestas

ZURE USTEZ, ZEINTZUK DIRA GAUR EGUN **BIDASOAN** DAUDEN ARAZO NAGUSIAK? /

¿PODRÍA DECIRME CUÁLES SON, A SU JUICIO LOS TRES PROBLEMAS PRINCIPALES QUE EXISTEN ACTUALMENTE EN **BIDASOA**?

(BIDASOA)	Guztira / Total	SEXUA / SEXO		ADIN TALDEAK / GRUPOS DE EDAD				IKASKETAK / ESTUDIOS		
		Gizona / Hombre	Emakumea / Mujer	18-29	30-45	46-64	65	1. mailakoak / Primarios	2. mailakoak edo LH / Secundarios o FP	Goi-mailakoak / Superiores
Lan merkatua: langabezia eta lan ezegonkortasuna / Mercado laboral: desempleo y precariedad laboral	42	49	34	32	41	57	25	38	41	49
Etxebizitza eta etxegabeteak / La vivienda y los desahucios	33	32	33	32	30	42	23	25	34	42
Herritarren segurtasuna / La seguridad ciudadana	17	20	15	8	31	18	4	17	14	22
Trafikoa, aparkalekuak eta TAO / El tráfico, las plazas de aparcamiento, la OTA	15	14	15	20	14	15	13	17	19	7
Immigrazioa arazo bezala / Inmigración como problema	14	12	15	4	15	21	5	4	24	15
Garraio publiko eskasa, falta / Deficiente transporte público, falta	12	13	11	20	12	11	10	9	13	16
Etnia, kultura desberdinetako pertsonen arteko elkarbizitza / Convivencia entre personas de distintas etnias, culturas	4	3	6	4	2	4	7	1	7	5
Osasun zerbitzuak / Servicios de salud	4	2	6	4	4	3	5	4	4	4
Desberdintasun ekonomikoak, pobrezia, gizarte-bazterketa / Desigualdades económicas, pobreza, exclusión social	3	3	4	0	5	3	2	3	5	2
Kirol instalazioak / Instalaciones deportivas	3	3	3	0	3	5	1	4	3	1
Kaleen garbitasuna eta bide azpiegiturak / Limpieza de calles e infraestructuras viarias	3	3	2	0	3	3	4	1	4	4
Enpresen eta ekonomiaren arazoak / Problemas de las empresas y la economía	3	2	4	0	1	3	5	1	1	6
Kultur eskaintza eskasa / Escasa oferta cultural	2	2	2	4	1	3	2	1	2	5
Kudeaketa publikoa, udaletxeak, politikoak / Gestión pública, ayuntamientos, políticos	2	2	2	8	1	2	1	0	3	4
Biztanleria zaharkitua / Población envejecida	2	3	1	0	0	3	4	2	3	0
Gizarte zerbitzuak, funtzionamendua eta estaldura / Servicios sociales, funcionamiento y cobertura	2	2	1	0	1	4	0	1	3	1
Genero desberdintasunak / Desigualdades de género	2	1	2	4	1	2	1	1	1	3
Zabor bilketa / La recogida de basuras	1	1	1	4	0	1	2	1	1	2
Injustiziak gizarte laguntzetan / Injusticias en las ayudas sociales	1	1	1	0	2	1	1	1	2	1
Gune berdeak eta haur parkeak / Los espacios verdes y parques infantiles	1	0	2	0	1	1	1	0	0	3
Aisia eta dibertimendua / Ocio y diversión	1	0	1	0	1	1	0	1	1	0
Beste arazo batzuk / Otros problemas	2	2	5	4	4	2	3	2	4	4
Ed-Ee / Ns-Nc	12	10	14	4	11	4	29	19	9	6
n (absolutu haztatu gabeak) / n (absolutos sin ponderar)	(305)	(145)	(160)	(25)	(86)	(110)	(84)	(123)	(99)	(83)

Inkestatuek espontaneoki emandako erantzunak ondoren kodifikatu dira / Se ha realizado una codificación posterior de las respuestas dadas espontáneamente por las personas encuestadas

Ehuneko batura ez da 100 hiru arazo aipatu ahal zirelako / Los porcentajes no suman 100 porque se podían dar tres respuestas

ZURE USTEZ, ZEINTZUK DIRA GAUR EGUN **BIDASOAN** DAUDEN ARAZO NAGUSIAK? /¿PODRÍA DECIRME CUÁLES SON, A SU JUICIO LOS TRES PROBLEMAS PRINCIPALES QUE EXISTEN ACTUALMENTE EN **BIDASOA**?

(BIDASOA)	Guztira / Total	KLASE SOZIALA / CLASE SOCIAL			EZKER-ESKUIN ESKALA / ESCALA IZQUIERDA-DERECHA			
		Baxua / Baja	Erdikoa / Media	Altua / Alta	Ezkerra / Izquierda	Zentroa / Centro	Eskuina / Derecha	Ed-Ee / Ns-Nc
Lan merkatua: langabezia eta lan ezegonkortasuna / Mercado laboral: desempleo y precariedad laboral	42	55	34	22	46	34	29	62
Etxebizitza eta etxegabetzeak / La vivienda y los desahucios	33	35	38	16	44	31	47	13
Herritarren segurtasuna / La seguridad ciudadana	17	24	10	20	13	19	7	22
Trafikoa, aparkalekuak eta TAO / El tráfico, las plazas de aparcamiento, la OTA	15	19	13	20	15	15	25	8
Immigrazioa arazo bezala / Inmigración como problema	14	9	15	26	14	15	31	5
Garraio publiko eskasa, falta / Deficiente transporte público, falta	12	9	14	25	13	14	7	4
Etnia, kultura desberdinetako pertsonen arteko elkarbizitza / Convivencia entre personas de distintas etnias, culturas	4	2	6	8	5	5	0	0
Osasun zerbitzuak / Servicios de salud	4	2	4	14	2	6	0	2
Desberdintasun ekonomikoak, pobrezia, gizarte-bazterketa / Desigualdades económicas, pobreza, exclusión social	3	3	3	8	5	4	0	0
Kirol instalazioak / Instalaciones deportivas	3	3	3	4	7	1	0	3
Kaleen garbitasuna eta bide azpiegiturak / Limpieza de calles e infraestructuras viarias	3	3	3	0	0	4	7	3
Enpresen eta ekonomiaren arazoak / Problemas de las empresas y la economía	3	2	4	0	2	2	15	2
Kultur eskaintza eskasa / Escasa oferta cultural	2	1	3	0	4	1	7	0
Kudeaketa publikoa, udaletxeak, politikoak / Gestión pública, ayuntamientos, políticos	2	1	3	0	4	2	0	0
Biztanleria zaharkitua / Población envejecida	2	3	1	4	1	3	0	0
Gizarte zerbitzuak, funtzionamendua eta estaldura / Servicios sociales, funcionamiento y cobertura	2	2	2	0	0	3	7	0
Genero desberdintasunak / Desigualdades de género	2	2	1	4	3	1	7	0
Zabor bilketa / La recogida de basuras	1	1	1	4	1	1	7	0
Injustiziak gizarte laguntzetan / Injusticias en las ayudas sociales	1	3	1	0	1	1	0	2
Gune berdeak eta haur parkeak / Los espacios verdes y parques infantiles	1	0	2	0	2	1	0	0
Aisia eta dibertimendua / Ocio y diversión	1	1	1	0	2	0	0	0
Beste arazo batzuk / Otros problemas	2	2	5	0	4	4	0	0
Ed-Ee / Ns-Nc	12	9	15	12	6	17	7	11
n (absolutu haztatu gabeak) / n (absolutos sin ponderar)	(305)	(88)	(175)	(23)	(90)	(159)	(13)	(43)

Inkestaturek espontaneoki emandako erantzunak ondoren kodifikatu dira / Se ha realizado una codificación posterior de las respuestas dadas espontáneamente por las personas encuestadas

Ehuneko batura ez da 100 hiru arazo aipatu ahal zirelako / Los porcentajes no suman 100 porque se podían dar tres respuestas

3.4 – Arazo sozioekonomikoaren maila zonaldean / Nivel de desigualdades socioeconómicas en la zona

ZURE USTEZ **ENKARTERRIN** HERRITARREN ARTEKO DESBERDINTASUN EKONOMIKOAK OSO HANDIAK, HANDIAK, TXIKIAK ALA OSO TXIKIAK DIRA?

ETA EMAKUME ETA GIZONEN ARTEKO AUKERA DESBERDINTASUNAK OSO HANDIAK, HANDIAK, TXIKIAK ALA OSO TXIKIAK DIRA?

ETA ZURE USTEZ OINARRIZKO IKASKETAK DITUZTENEN ETA UNIBERTSITATEKO IKASKETAK DITUZTENEN ARTEKO AUKERA DESBERDINTASUNAK OSO HANDIAK, HANDIAK, TXIKIAK ALA OSO TXIKIAK DIRA? /

¿USTED DIRÍA QUE EN **ENCARTACIONES** LAS DESIGUALDADES ECONÓMICAS ENTRE SUS CIUDADANOS/AS SON MUY GRANDES, GRANDES, PEQUEÑAS O MUY PEQUEÑAS?

¿Y QUE LA DESIGUALDAD DE OPORTUNIDADES ENTRE LAS MUJERES Y LOS HOMBRES ES MUY GRANDE, GRANDE, PEQUEÑA O MUY PEQUEÑA?

¿Y DIRÍA UD. QUE LA DESIGUALDAD DE OPORTUNIDADES ENTRE QUIENES TIENEN ESTUDIOS BÁSICOS Y QUIENES TIENEN ESTUDIOS UNIVERSITARIOS ES MUY GRANDE, GRANDE, PEQUEÑA O MUY PEQUEÑA?

(ENKARTERRI / ENCARTACIONES)		Guztira / Total	SEXUA / SEXO		ADIN TALDEAK / GRUPOS DE EDAD				IKASKETAK / ESTUDIOS		
			Gizona / Hombre	Emakumea / Mujer	18-29	30-45	46-64	65	1. mailakoak / Primarios	2. mailakoak edo LH / Secundarios o FP	Goi-mailakoak / Superiores
HERRITARREN ARTEKO DESBERDINTASUN EKONOMIKOAK /	Oso handiak / Muy grandes	9	13	6	13	11	8	8	7	15	9
	Handiak / Grandes	32	28	37	42	28	42	18	28	32	40
	Txikiak / Pequeñas	30	32	28	18	40	32	22	29	34	30
	Oso txikiak / Muy pequeñas	9	7	11	18	6	4	15	10	9	8
	Ed-Ee / Ns-Nc	19	20	18	9	15	13	37	27	10	13
DESIGUALDADES ECONÓMICAS ENTRE SUS CIUDADANOS/AS	Oso handiak / Muy grandes	12	7	17	4	22	10	8	10	14	13
	Handiak / Grandes	27	24	30	18	29	32	22	29	26	24
	Txikiak / Pequeñas	27	34	21	42	25	27	23	25	31	28
	Oso txikiak / Muy pequeñas	14	19	8	36	7	17	6	11	16	16
	Ed-Ee / Ns-Nc	20	16	24	0	18	14	42	24	13	18
EMAKUME ETA GIZONEN ARTEKO AUKERA DESBERDINTASUNAK /	Oso handiak / Muy grandes	6	6	7	11	13	3	0	2	14	8
	Handiak / Grandes	19	28	10	29	15	23	12	25	21	7
	Txikiak / Pequeñas	22	18	26	13	28	26	14	18	22	28
	Oso txikiak / Muy pequeñas	32	34	30	38	19	40	32	25	31	43
	Ed-Ee / Ns-Nc	21	14	28	9	25	8	42	30	12	15
DESIGUALDAD DE OPORTUNIDADES ENTRE LAS MUJERES Y LOS HOMBRES	Ehuneko bertikalak / Porcentajes verticales	100	100	100	100	100	100	100	100	100	100
	n (absolutu haztatu gabeak) / n (absolutos sin ponderar)	(223)	(104)	(119)	(18)	(49)	(91)	(65)	(114)	(47)	(62)

(ENKARTERRI / ENCARTACIONES)		Guztira / Total	KLASE SOZIALA / CLASE SOCIAL			EZKER-ESKUIN ESKALA / ESCALA IZQUIERDA-DERECHA			
			Baxua / Baja	Erdikoa / Media	Altua / Alta	Ezkerra / Izquierda	Zentroa / Centro	Eskuina / Derecha	Ed-Ee / Ns-Nc
HERRITARREN ARTEKO DESBERDINTASUN EKONOMIKOAK /	Oso handiak / Muy grandes	9	10	10	9	17	4	53	6
	Handiak / Grandes	32	31	32	52	35	34	16	29
	Txikiak / Pequeñas	30	28	30	23	27	34	16	30
	Oso txikiak / Muy pequeñas	9	8	11	8	11	12	0	4
	Ed-Ee / Ns-Nc	19	23	17	8	10	16	16	32
DESIGUALDADES ECONÓMICAS ENTRE SUS CIUDADANOS/AS	Oso handiak / Muy grandes	12	14	11	8	20	8	16	9
	Handiak / Grandes	27	27	26	17	26	26	18	29
	Txikiak / Pequeñas	27	22	28	50	22	32	51	24
	Oso txikiak / Muy pequeñas	14	15	13	25	16	15	16	9
	Ed-Ee / Ns-Nc	20	21	21	0	15	18	0	29
EMAKUME ETA GIZONEN ARTEKO AUKERA DESBERDINTASUNAK /	Oso handiak / Muy grandes	6	2	9	9	12	4	18	3
	Handiak / Grandes	19	15	21	8	14	16	35	26
	Txikiak / Pequeñas	22	22	23	19	22	24	31	18
	Oso txikiak / Muy pequeñas	32	35	30	48	40	34	16	22
	Ed-Ee / Ns-Nc	21	26	17	15	12	21	0	31
DESIGUALDAD DE OPORTUNIDADES ENTRE LAS MUJERES Y LOS HOMBRES	Ehuneko bertikalak / Porcentajes verticales	100	100	100	100	100	100	100	100
	n (absolutu haztatu gabeak) / n (absolutos sin ponderar)	(223)	(88)	(115)	(11)	(59)	(92)	(5)	(67)

ZURE USTEZ **EZKERRALDEAN** / **ERANDION** HERRITARREN ARTEKO DESBERDINTASUN EKONOMIKOAK OSO HANDIAK, HANDIAK, TXIKIAK ALA OSO TXIKIAK DIRA?

ETA EMAKUME ETA GIZONEN ARTEKO AUKERA DESBERDINTASUNAK OSO HANDIAK, HANDIAK, TXIKIAK ALA OSO TXIKIAK DIRA?

ETA ZURE USTEZ OINARRIZKO IKASKETAK DITUZTENEN ETA UNIBERTSITATEKO IKASKETAK DITUZTENEN ARTEKO AUKERA DESBERDINTASUNAK OSO HANDIAK, HANDIAK, TXIKIAK ALA OSO TXIKIAK DIRA? /

¿USTED DIRÍA QUE EN **MARGEN IZQUIERDA** / **ERANDIO** LAS DESIGUALDADES ECONÓMICAS ENTRE SUS CIUDADANOS/AS SON MUY GRANDES, GRANDES, PEQUEÑAS O MUY PEQUEÑAS?

¿Y QUE LA DESIGUALDAD DE OPORTUNIDADES ENTRE LAS MUJERES Y LOS HOMBRES ES MUY GRANDE, GRANDE, PEQUEÑA O MUY PEQUEÑA?

¿Y DIRÍA UD. QUE LA DESIGUALDAD DE OPORTUNIDADES ENTRE QUIENES TIENEN ESTUDIOS BÁSICOS Y QUIENES TIENEN ESTUDIOS UNIVERSITARIOS ES MUY GRANDE, GRANDE, PEQUEÑA O MUY PEQUEÑA?

(EZKERRALDEA / MARGEN IZQUIERDA + ERANDIO)		Guztira / Total	SEXUA / SEXO		ADIN TALDEAK / GRUPOS DE EDAD				IKASKETAK / ESTUDIOS		
			Gizona / Hombre	Emakumea / Mujer	18-29	30-45	46-64	65	1. mailakoak / Primarios	2. mailakoak edo LH / Secundarios o FP	Goi-mailakoak / Superiores
HERRITARREN ARTEKO DESBERDINTASUN EKONOMIKOAK /	Oso handiak / Muy grandes	26	24	27	20	18	34	27	28	22	25
	Handiak / Grandes	32	33	31	15	45	31	28	24	39	38
DESIGUALDADES ECONÓMICAS ENTRE SUS CIUDADANOS/AS	Txikiak / Pequeñas	27	34	19	52	23	21	26	31	22	24
	Oso txikiak / Muy pequeñas	4	3	5	6	1	6	4	3	3	6
	Ed-Ee / Ns-Nc	12	5	18	8	14	9	15	14	13	7
	Oso handiak / Muy grandes	28	20	36	22	29	37	18	27	22	35
EMAKUME ETA GIZONEN ARTEKO AUKERA DESBERDINTASUNAK /	Handiak / Grandes	29	27	30	15	33	25	38	28	35	26
	Txikiak / Pequeñas	24	33	15	49	20	21	18	24	26	22
DESIGUALDAD DE OPORTUNIDADES ENTRE LAS MUJERES Y LOS HOMBRES	Oso txikiak / Muy pequeñas	4	4	4	4	4	5	3	3	7	3
	Ed-Ee / Ns-Nc	15	15	15	10	14	13	23	18	10	15
OINARRIZKO IKASKETAK DITUZTENEN ETA UNIBERTSITATEKO IKASKETAK DITUZTENEN ARTEKO AUKERA DESBERDINTASUNAK /	Oso handiak / Muy grandes	13	11	16	8	19	15	9	12	12	17
	Handiak / Grandes	23	32	14	19	22	22	28	24	21	23
DESIGUALDAD DE OPORTUNIDADES ENTRE QUIENES TIENEN ESTUDIOS BÁSICOS Y QUIENES TIENEN ESTUDIOS UNIVERSITARIOS	Txikiak / Pequeñas	26	20	33	51	15	27	26	29	32	17
	Oso txikiak / Muy pequeñas	19	17	20	15	23	20	13	13	21	26
	Ed-Ee / Ns-Nc	18	20	17	6	21	16	25	22	14	16
	Ehuneko bertikalak / Porcentajes verticales	100	100	100	100	100	100	100	100	100	100
	n (absolutu haztatu gabeak) / n (absolutos sin ponderar)	(333)	(145)	(188)	(37)	(79)	(124)	(93)	(162)	(84)	(87)

(EZKERRALDEA / MARGEN IZQUIERDA + ERANDIO)		Guztira / Total	KLASE SOZIALA / CLASE SOCIAL			EZKER-ESKUIN ESKALA / ESCALA IZQUIERDA-DERECHA			
			Baxua / Baja	Erdikoa / Media	Altua / Alta	Ezkerra / Izquierda	Zentroa / Centro	Eskuina / Derecha	Ed-Ee / Ns-Nc
HERRITARREN ARTEKO DESBERDINTASUN EKONOMIKOAK /	Oso handiak / Muy grandes	26	27	25	34	31	18	29	28
	Handiak / Grandes	32	33	33	15	30	36	30	29
DESIGUALDADES ECONÓMICAS ENTRE SUS CIUDADANOS/AS	Txikiak / Pequeñas	27	23	28	51	27	31	41	19
	Oso txikiak / Muy pequeñas	4	3	5	0	4	5	0	3
	Ed-Ee / Ns-Nc	12	14	9	0	8	10	0	20
	Oso handiak / Muy grandes	28	28	29	20	41	23	20	17
EMAKUME ETA GIZONEN ARTEKO AUKERA DESBERDINTASUNAK /	Handiak / Grandes	29	29	29	20	21	32	10	37
	Txikiak / Pequeñas	24	21	26	53	19	30	50	19
DESIGUALDAD DE OPORTUNIDADES ENTRE LAS MUJERES Y LOS HOMBRES	Oso txikiak / Muy pequeñas	4	5	4	0	5	4	0	3
	Ed-Ee / Ns-Nc	15	18	13	8	13	11	20	24
OINARRIZKO IKASKETAK DITUZTENEN ETA UNIBERTSITATEKO IKASKETAK DITUZTENEN ARTEKO AUKERA DESBERDINTASUNAK /	Oso handiak / Muy grandes	13	11	16	21	12	17	20	11
	Handiak / Grandes	23	25	23	13	29	21	19	18
DESIGUALDAD DE OPORTUNIDADES ENTRE QUIENES TIENEN ESTUDIOS BÁSICOS Y QUIENES TIENEN ESTUDIOS UNIVERSITARIOS	Txikiak / Pequeñas	26	28	23	59	26	30	40	21
	Oso txikiak / Muy pequeñas	19	19	19	7	18	21	21	16
	Ed-Ee / Ns-Nc	18	18	19	0	15	12	0	34
	Ehuneko bertikalak / Porcentajes verticales	100	100	100	100	100	100	100	100
	n (absolutu haztatu gabeak) / n (absolutos sin ponderar)	(333)	(156)	(146)	(13)	(119)	(116)	(8)	(90)

ZURE USTEZ **MEATZALDEAN** HERRITARREN ARTEKO DESBERDINTASUN EKONOMIKOAK OSO HANDIAK, HANDIAK, TXIKIAK ALA OSO TXIKIAK DIRA?
 ETA EMAKUME ETA GIZONEN ARTEKO AUKERA DESBERDINTASUNAK OSO HANDIAK, HANDIAK, TXIKIAK ALA OSO TXIKIAK DIRA?
 ETA ZURE USTEZ OINARRIZKO IKASKETAK DITUZTENEN ETA UNIBERTSITATEKO IKASKETAK DITUZTENEN ARTEKO AUKERA DESBERDINTASUNAK OSO HANDIAK, HANDIAK, TXIKIAK ALA OSO TXIKIAK DIRA? /
 ¿USTED DIRÍA QUE EN **ZONA MINERA** LAS DESIGUALDADES ECONÓMICAS ENTRE SUS CIUDADANOS/AS SON MUY GRANDES, GRANDES, PEQUEÑAS O MUY PEQUEÑAS?
 ¿Y QUE LA DESIGUALDAD DE OPORTUNIDADES ENTRE LAS MUJERES Y LOS HOMBRES ES MUY GRANDE, GRANDE, PEQUEÑA O MUY PEQUEÑA?
 ¿Y DIRÍA UD. QUE LA DESIGUALDAD DE OPORTUNIDADES ENTRE QUIENES TIENEN ESTUDIOS BÁSICOS Y QUIENES TIENEN ESTUDIOS UNIVERSITARIOS ES MUY GRANDE, GRANDE, PEQUEÑA O MUY PEQUEÑA?

(MEATZALDEA / ZONA MINERA)		Guztira / Total	SEXUA / SEXO		ADIN TALDEAK / GRUPOS DE EDAD				IKASKETAK / ESTUDIOS		
			Gizona / Hombre	Emakumea / Mujer	18-29	30-45	46-64	65	1. mailakoak / Primarios	2. mailakoak edo LH / Secundarios o FP	Goi-mailakoak / Superiores
HERRITARREN ARTEKO DESBERDINTASUN EKONOMIKOAK /	Oso handiak / Muy grandes	10	9	10	11	17	5	7	13	8	6
	Handiak / Grandes	29	24	35	23	24	39	25	31	26	33
	Txikiak / Pequeñas	42	43	40	50	36	48	33	33	51	42
	Oso txikiak / Muy pequeñas	3	5	1	0	8	1	4	1	5	6
DESIGUALDADES ECONÓMICAS ENTRE SUS CIUDADANOS/AS	Ed-Ee / Ns-Nc	16	18	14	15	16	7	32	22	10	12
	Oso handiak / Muy grandes	12	10	13	15	17	8	7	13	13	8
	Handiak / Grandes	40	39	40	38	29	57	25	42	36	39
	Txikiak / Pequeñas	34	33	35	46	36	26	37	29	37	41
EMAKUME ETA GIZONEN ARTEKO AUKERA DESBERDINTASUNAK /	Oso txikiak / Muy pequeñas	4	6	1	0	7	2	3	3	6	2
	Ed-Ee / Ns-Nc	11	12	11	0	11	6	28	14	9	10
	Oso handiak / Muy grandes	5	7	4	11	12	0	2	5	8	2
	Handiak / Grandes	27	25	28	43	20	31	19	26	30	23
DESIGUALDAD DE OPORTUNIDADES ENTRE LAS MUJERES Y LOS HOMBRES	Txikiak / Pequeñas	30	24	36	8	30	43	21	22	35	38
	Oso txikiak / Muy pequeñas	19	28	10	19	24	13	23	22	15	21
	Ed-Ee / Ns-Nc	19	16	21	19	14	13	35	25	12	16
	Ehuneko bertikalak / Porcentajes verticales	100	100	100	100	100	100	100	100	100	100
n (absolutu haztatu gabeak) / n (absolutos sin ponderar)	(238)	(111)	(127)	(19)	(64)	(98)	(57)	(107)	(81)	(50)	

(MEATZALDEA / ZONA MINERA)		Guztira / Total	KLASE SOZIALA / CLASE SOCIAL			EZKER-ESKUIN ESKALA / ESCALA IZQUIERDA-DERECHA			
			Baxua / Baja	Erdikoa / Media	Altua / Alta	Ezkerra / Izquierda	Zentroa / Centro	Eskuina / Derecha	Ed-Ee / Ns-Nc
HERRITARREN ARTEKO DESBERDINTASUN EKONOMIKOAK /	Oso handiak / Muy grandes	10	9	10	14	8	12	0	9
	Handiak / Grandes	29	32	28	30	41	28	23	9
	Txikiak / Pequeñas	42	45	38	45	37	43	66	43
	Oso txikiak / Muy pequeñas	3	3	4	0	2	4	11	3
DESIGUALDADES ECONÓMICAS ENTRE SUS CIUDADANOS/AS	Ed-Ee / Ns-Nc	16	11	20	10	11	13	0	36
	Oso handiak / Muy grandes	12	13	10	16	17	7	12	11
	Handiak / Grandes	40	37	40	44	47	34	34	38
	Txikiak / Pequeñas	34	32	38	28	28	46	28	21
EMAKUME ETA GIZONEN ARTEKO AUKERA DESBERDINTASUNAK /	Oso txikiak / Muy pequeñas	4	5	3	0	3	3	0	7
	Ed-Ee / Ns-Nc	11	13	9	12	6	10	26	23
	Oso handiak / Muy grandes	5	3	6	10	6	6	0	2
	Handiak / Grandes	27	26	26	38	31	21	50	27
DESIGUALDAD DE OPORTUNIDADES ENTRE LAS MUJERES Y LOS HOMBRES	Txikiak / Pequeñas	30	31	32	21	28	35	23	22
	Oso txikiak / Muy pequeñas	19	22	17	18	20	22	28	7
	Ed-Ee / Ns-Nc	19	18	19	14	15	15	0	42
	Ehuneko bertikalak / Porcentajes verticales	100	100	100	100	100	100	100	100
n (absolutu haztatu gabeak) / n (absolutos sin ponderar)	(238)	(98)	(114)	(21)	(91)	(95)	(8)	(44)	

ZURE USTEZ **OARSOALDEAN** / **HERNANIN** HERRITARREN ARTEKO DESBERDINTASUN EKONOMIKOAK OSO HANDIAK, HANDIAK, TXIKIAK ALA OSO TXIKIAK DIRA?

ETA EMAKUME ETA GIZONEN ARTEKO AUKERA DESBERDINTASUNAK OSO HANDIAK, HANDIAK, TXIKIAK ALA OSO TXIKIAK DIRA?

ETA ZURE USTEZ OINARRIZKO IKASKETAK DITUZTENEN ETA UNIBERTSITATEKO IKASKETAK DITUZTENEN ARTEKO AUKERA DESBERDINTASUNAK OSO HANDIAK, HANDIAK, TXIKIAK ALA OSO TXIKIAK DIRA? /

¿USTED DIRÍA QUE EN **OARSOALDEA** / **HERNANI** LAS DESIGUALDADES ECONÓMICAS ENTRE SUS CIUDADANOS/AS SON MUY GRANDES, GRANDES, PEQUEÑAS O MUY PEQUEÑAS?

¿Y QUE LA DESIGUALDAD DE OPORTUNIDADES ENTRE LAS MUJERES Y LOS HOMBRES ES MUY GRANDE, GRANDE, PEQUEÑA O MUY PEQUEÑA?

¿Y DIRÍA UD. QUE LA DESIGUALDAD DE OPORTUNIDADES ENTRE QUIENES TIENEN ESTUDIOS BÁSICOS Y QUIENES TIENEN ESTUDIOS UNIVERSITARIOS ES MUY GRANDE, GRANDE, PEQUEÑA O MUY PEQUEÑA?

(OARSOALDEA + HERNANI)		Guztira / Total	SEXUA / SEXO		ADIN TALDEAK / GRUPOS DE EDAD				IKASKETAK / ESTUDIOS		
			Gizona / Hombre	Emakumea / Mujer	18-29	30-45	46-64	65	1. mailakoak / Primarios	2. mailakoak edo LH / Secundarios o FP	Goi- mailakoak / Superiores
HERRITARREN ARTEKO DESBERDINTASUN EKONOMIKOAK /	Oso handiak / Muy grandes	8	9	7	0	7	9	11	8	4	12
	Handiak / Grandes	39	44	33	40	41	37	36	40	37	37
	Txikiak / Pequeñas	34	33	35	36	39	34	27	29	39	37
	Ed-Ee / Ns-Nc	17	12	21	24	12	13	25	19	15	14
DESIGUALDADES ECONÓMICAS ENTRE SUS CIUDADANOS/AS	Oso handiak / Muy grandes	11	12	11	0	16	8	14	15	9	7
	Handiak / Grandes	38	38	38	36	40	41	31	40	29	44
	Txikiak / Pequeñas	25	19	30	43	15	28	24	22	38	15
	Ed-Ee / Ns-Nc	17	18	17	8	18	14	25	16	19	19
EMAKUME ETA GIZONEN ARTEKO AUKERA DESBERDINTASUNAK /	Oso handiak / Muy grandes	7	8	7	0	11	7	6	10	3	8
	Handiak / Grandes	27	23	30	27	23	32	24	24	34	25
	Txikiak / Pequeñas	25	23	27	35	23	24	23	21	31	27
	Ed-Ee / Ns-Nc	17	16	14	25	16	17	5	10	18	22
DESIGUALDAD DE OPORTUNIDADES ENTRE LAS MUJERES Y LOS HOMBRES	Oso txikiak / Muy pequeñas	15	16	14	25	16	17	5	10	18	22
	Ed-Ee / Ns-Nc	27	31	23	13	27	20	42	37	15	18
	Ehuneko bertikalak / Porcentajes verticales	100	100	100	100	100	100	100	100	100	100
	n (absolutu haztatu gabeak) / n (absolutos sin ponderar)	(296)	(142)	(154)	(25)	(72)	(116)	(83)	(151)	(80)	(65)

(OARSOALDEA + HERNANI)		Guztira / Total	KLASE SOZIALA / CLASE SOCIAL			EZKER-ESKUIN ESKALA / ESCALA IZQUIERDA-DERECHA			
			Baxua / Baja	Erdikoa / Media	Altua / Alta	Ezkerra / Izquierda	Zentroa / Centro	Eskuina / Derecha	Ed-Ee / Ns-Nc
HERRITARREN ARTEKO DESBERDINTASUN EKONOMIKOAK /	Oso handiak / Muy grandes	8	8	9	0	8	6	0	12
	Handiak / Grandes	39	40	33	49	44	34	24	38
	Txikiak / Pequeñas	34	31	36	43	30	44	31	22
	Ed-Ee / Ns-Nc	17	19	18	8	11	14	45	28
DESIGUALDADES ECONÓMICAS ENTRE SUS CIUDADANOS/AS	Oso handiak / Muy grandes	11	15	8	8	12	10	0	15
	Handiak / Grandes	38	43	31	59	44	28	21	46
	Txikiak / Pequeñas	25	22	29	24	24	26	58	19
	Ed-Ee / Ns-Nc	17	14	21	8	15	20	10	19
EMAKUME ETA GIZONEN ARTEKO AUKERA DESBERDINTASUNAK /	Oso handiak / Muy grandes	7	5	7	16	4	11	10	7
	Handiak / Grandes	27	35	26	24	31	25	10	23
	Txikiak / Pequeñas	25	26	24	27	29	23	27	18
	Ed-Ee / Ns-Nc	17	24	26	24	23	22	42	41
DESIGUALDAD DE OPORTUNIDADES ENTRE LAS MUJERES Y LOS HOMBRES	Oso txikiak / Muy pequeñas	15	11	18	8	13	18	10	11
	Ed-Ee / Ns-Nc	27	24	26	24	23	22	42	41
	Ehuneko bertikalak / Porcentajes verticales	100	100	100	100	100	100	100	100
	n (absolutu haztatu gabeak) / n (absolutos sin ponderar)	(296)	(101)	(160)	(12)	(121)	(109)	(9)	(57)

ZURE USTEZ **BIDASOAN** HERRITARREN ARTEKO DESBERDINTASUN EKONOMIKOAK OSO HANDIAK, HANDIAK, TXIKIAK ALA OSO TXIKIAK DIRA?
 ETA EMAKUME ETA GIZONEN ARTEKO AUKERA DESBERDINTASUNAK OSO HANDIAK, HANDIAK, TXIKIAK ALA OSO TXIKIAK DIRA?
 ETA ZURE USTEZ OINARRIZKO IKASKETAK DITUZTENEN ETA UNIBERTSITATEKO IKASKETAK DITUZTENEN ARTEKO AUKERA DESBERDINTASUNAK OSO HANDIAK, HANDIAK, TXIKIAK ALA OSO TXIKIAK DIRA? /
 ¿USTED DIRÍA QUE EN **BIDASOA** LAS DESIGUALDADES ECONÓMICAS ENTRE SUS CIUDADANOS/AS SON MUY GRANDES, GRANDES, PEQUEÑAS O MUY PEQUEÑAS?
 ¿Y QUE LA DESIGUALDAD DE OPORTUNIDADES ENTRE LAS MUJERES Y LOS HOMBRES ES MUY GRANDE, GRANDE, PEQUEÑA O MUY PEQUEÑA?
 ¿Y DIRÍA UD. QUE LA DESIGUALDAD DE OPORTUNIDADES ENTRE QUIENES TIENEN ESTUDIOS BÁSICOS Y QUIENES TIENEN ESTUDIOS UNIVERSITARIOS ES MUY GRANDE, GRANDE, PEQUEÑA O MUY PEQUEÑA?

(BIDASOA)		Guztira / Total	SEXUA / SEXO		ADIN TALDEAK / GRUPOS DE EDAD				IKASKETAK / ESTUDIOS			
			Gizona / Hombre	Emakumea / Mujer	18-29	30-45	46-64	65	1. mailakoak / Primarios	2. mailakoak edo LH / Secundarios o FP	Goi-mailakoak / Superiores	
HERRITARREN ARTEKO DESBERDINTASUN EKONOMIKOAK /	Oso handiak / Muy grandes	9	10	8	4	9	10	10	5	13	10	
	Handiak / Grandes	46	43	50	44	52	48	38	46	41	53	
	Txikiak / Pequeñas	31	34	29	36	31	27	35	31	33	28	
	DESIGUALDADES ECONÓMICAS ENTRE SUS CIUDADANOS/AS	Oso txikiak / Muy pequeñas	2	1	2	0	0	5	0	3	1	0
EMAKUME ETA GIZONEN ARTEKO AUKERA DESBERDINTASUNAK /	Ed-Ee / Ns-Nc	12	13	11	16	8	11	18	15	11	9	
	Oso handiak / Muy grandes	12	12	13	0	15	12	14	15	11	11	
	Handiak / Grandes	45	51	39	52	40	51	40	50	34	52	
	Txikiak / Pequeñas	26	24	27	36	28	21	25	20	40	18	
DESIGUALDAD DE OPORTUNIDADES ENTRE LAS MUJERES Y LOS HOMBRES	Oso txikiak / Muy pequeñas	8	5	11	4	10	11	4	7	10	7	
	Ed-Ee / Ns-Nc	9	8	10	8	7	5	17	9	6	13	
	Oso handiak / Muy grandes	6	7	6	0	10	6	5	6	6	7	
	Handiak / Grandes	18	18	19	24	12	22	18	21	17	16	
OINARRIZKO IKASKETAK DITUZTENEN ETA UNIBERTSITATEKO IKASKETAK DITUZTENEN ARTEKO AUKERA DESBERDINTASUNAK /	Txikiak / Pequeñas	37	38	36	36	35	39	36	33	40	39	
	DESIGUALDAD DE OPORTUNIDADES ENTRE QUIENES TIENEN ESTUDIOS BÁSICOS Y QUIENES TIENEN ESTUDIOS UNIVERSITARIOS	Oso txikiak / Muy pequeñas	23	19	26	33	18	24	23	20	31	18
	Ed-Ee / Ns-Nc	16	19	13	8	24	9	19	20	7	20	
	Ehuneko bertikalak / Porcentajes verticales	100	100	100	100	100	100	100	100	100	100	
n (absolutu haztatu gabeak) / n (absolutos sin ponderar)	(305)	(145)	(160)	(25)	(86)	(110)	(84)	(123)	(99)	(83)		

(BIDASOA)		Guztira / Total	KLASE SOZIALA / CLASE SOCIAL			EZKER-ESKUIN ESKALA / ESCALA IZQUIERDA-DERECHA				
			Baxua / Baja	Erdikoa / Media	Altua / Alta	Ezkerra / Izquierda	Zentroa / Centro	Eskuina / Derecha	Ed-Ee / Ns-Nc	
HERRITARREN ARTEKO DESBERDINTASUN EKONOMIKOAK /	Oso handiak / Muy grandes	9	11	10	4	10	7	7	12	
	Handiak / Grandes	46	42	45	48	52	42	51	49	
	Txikiak / Pequeñas	31	27	32	44	25	37	31	21	
	DESIGUALDADES ECONÓMICAS ENTRE SUS CIUDADANOS/AS	Oso txikiak / Muy pequeñas	2	1	2	4	1	2	0	2
EMAKUME ETA GIZONEN ARTEKO AUKERA DESBERDINTASUNAK /	Ed-Ee / Ns-Nc	12	19	11	0	11	11	10	16	
	Oso handiak / Muy grandes	12	16	9	12	14	10	15	14	
	Handiak / Grandes	45	56	37	49	49	37	36	65	
	Txikiak / Pequeñas	26	18	33	20	21	32	49	8	
DESIGUALDAD DE OPORTUNIDADES ENTRE LAS MUJERES Y LOS HOMBRES	Oso txikiak / Muy pequeñas	8	3	10	18	6	10	0	8	
	Ed-Ee / Ns-Nc	9	8	11	0	10	10	0	6	
	Oso handiak / Muy grandes	6	5	5	4	5	6	7	10	
	Handiak / Grandes	18	20	19	22	20	14	54	19	
OINARRIZKO IKASKETAK DITUZTENEN ETA UNIBERTSITATEKO IKASKETAK DITUZTENEN ARTEKO AUKERA DESBERDINTASUNAK /	Txikiak / Pequeñas	37	41	35	48	38	42	24	20	
	DESIGUALDAD DE OPORTUNIDADES ENTRE QUIENES TIENEN ESTUDIOS BÁSICOS Y QUIENES TIENEN ESTUDIOS UNIVERSITARIOS	Oso txikiak / Muy pequeñas	23	19	28	18	20	29	15	10
	Ed-Ee / Ns-Nc	16	15	13	8	17	9	0	40	
	Ehuneko bertikalak / Porcentajes verticales	100	100	100	100	100	100	100	100	
n (absolutu haztatu gabeak) / n (absolutos sin ponderar)	(305)	(88)	(175)	(23)	(90)	(159)	(13)	(43)		

3.5 – Pobrezia maila zonaldean Euskadikoarekin alderatuta / Nivel de pobreza de la zona comparada con la de Euskadi

ZURE USTEZ N (ZONALDEA) POBREZIA MAILA EUSKADIKO BATEZBESTEKOA BAINO ALTUAGOA DA, BERDINA ALA BAXUAGOA? /
¿CREE UD. QUE EN (ZONA) EL NIVEL DE POBREZA ES SUPERIOR A LA MEDIA DE EUSKADI, ES IGUAL O ES INFERIOR?

(ENKARTERRI / ENCARTACIONES)	Guztira / Total	SEXUA / SEXO		ADIN TALDEAK / GRUPOS DE EDAD				IKASKETAK / ESTUDIOS		
		Gizona / Hombre	Emakumea / Mujer	18-29	30-45	46-64	65	1. mailakoak / Primarios	2. mailakoak edo LH / Secundarios o FP	Goi-mailakoak / Superiores
Altuagoa / Superior	23	21	25	11	23	33	15	12	14	48
Berdina / Igual	42	49	35	40	53	40	32	47	52	26
Baxuagoa / Inferior	11	12	10	24	13	7	8	10	6	18
Ed-Ee / Ns-Nc	24	18	30	24	11	20	45	31	28	8
Ehuneko bertikalak / Porcentajes verticales	100	100	100	100	100	100	100	100	100	100
n (absolutu haztatu gabeak) / n (absolutos sin ponderar)	(223)	(104)	(119)	(18)	(49)	(91)	(65)	(114)	(47)	(62)

(ENKARTERRI / ENCARTACIONES)	Guztira / Total	KLASE SOZIALA / CLASE SOCIAL			EZKER-ESKUIN ESKALA / ESCALA IZQUIERDA-DERECHA			
		Baxua / Baja	Erdikoa / Media	Altua / Alta	Ezkerra / Izquierda	Zentroa / Centro	Eskuina / Derecha	Ed-Ee / Ns-Nc
Altuagoa / Superior	23	21	26	23	27	32	0	9
Berdina / Igual	42	44	42	42	32	43	84	46
Baxuagoa / Inferior	11	5	12	19	18	3	0	17
Ed-Ee / Ns-Nc	24	29	21	15	23	22	16	28
Ehuneko bertikalak / Porcentajes verticales	100	100	100	100	100	100	100	100
n (absolutu haztatu gabeak) / n (absolutos sin ponderar)	(223)	(88)	(115)	(11)	(59)	(92)	(5)	(67)

ZURE USTEZ N (ZONALDEA) POBREZIA MAILA EUSKADIKO BATEZBESTEKOA BAINO ALTUAGOA DA, BERDINA ALA BAXUAGOA? /
¿CREE UD. QUE EN (ZONA) EL NIVEL DE POBREZA ES SUPERIOR A LA MEDIA DE EUSKADI, ES IGUAL O ES INFERIOR?

(EZKERRALDEA / MARGEN IZQUIERDA + ERANDIO)	Guztira / Total	SEXUA / SEXO		ADIN TALDEAK / GRUPOS DE EDAD				IKASKETAK / ESTUDIOS		
		Gizona / Hombre	Emakumea / Mujer	18-29	30-45	46-64	65	1. mailakoak / Primarios	2. mailakoak edo LH / Secundarios o FP	Goi-mailakoak / Superiores
Altuagoa / Superior	27	28	26	37	19	32	23	26	26	29
Berdina / Igual	45	48	42	46	46	44	44	44	47	45
Baxuagoa / Inferior	13	16	9	10	21	6	13	13	4	20
Ed-Ee / Ns-Nc	16	8	23	6	14	17	20	17	22	7
Ehuneko bertikalak / Porcentajes verticales	100	100	100	100	100	100	100	100	100	100
n (absolutu haztatu gabeak) / n (absolutos sin ponderar)	(333)	(145)	(188)	(37)	(79)	(124)	(93)	(162)	(84)	(87)

(EZKERRALDEA / MARGEN IZQUIERDA + ERANDIO)	Guztira / Total	KLASE SOZIALA / CLASE SOCIAL			EZKER-ESKUIN ESKALA / ESCALA IZQUIERDA-DERECHA			
		Baxua / Baja	Erdikoa / Media	Altua / Alta	Ezkerra / Izquierda	Zentroa / Centro	Eskuina / Derecha	Ed-Ee / Ns-Nc
Altuagoa / Superior	27	27	28	28	39	16	30	24
Berdina / Igual	45	42	48	46	45	57	39	30
Baxuagoa / Inferior	13	10	14	20	9	13	21	16
Ed-Ee / Ns-Nc	16	22	10	7	7	15	10	30
Ehuneko bertikalak / Porcentajes verticales	100	100	100	100	100	100	100	100
n (absolutu haztatu gabeak) / n (absolutos sin ponderar)	(333)	(156)	(146)	(13)	(119)	(116)	(8)	(90)

(MEATZALDEA / ZONA MINERA)	Guztira / Total	SEXUA / SEXO		ADIN TALDEAK / GRUPOS DE EDAD				IKASKETAK / ESTUDIOS		
		Gizona / Hombre	Emakumea / Mujer	18-29	30-45	46-64	65	1. mailakoak / Primarios	2. mailakoak edo LH / Secundarios o FP	Goi-mailakoak / Superiores
Altuagoa / Superior	25	25	25	19	26	27	25	20	22	41
Berdina / Igual	46	47	45	39	46	51	40	45	49	40
Baxuagoa / Inferior	15	16	14	38	10	9	17	16	15	13
Ed-Ee / Ns-Nc	14	12	16	4	18	13	18	19	13	6
Ehuneko bertikalak / Porcentajes verticales	100	100	100	100	100	100	100	100	100	100
n (absolutu haztatu gabeak) / n (absolutos sin ponderar)	(238)	(111)	(127)	(19)	(64)	(98)	(57)	(107)	(81)	(50)

(MEATZALDEA / ZONA MINERA)	Guztira / Total	KLASE SOZIALA / CLASE SOCIAL			EZKER-ESKUIN ESKALA / ESCALA IZQUIERDA-DERECHA			
		Baxua / Baja	Erdikoa / Media	Altua / Alta	Ezkerra / Izquierda	Zentroa / Centro	Eskuina / Derecha	Ed-Ee / Ns-Nc
Altuagoa / Superior	25	30	22	28	33	20	26	22
Berdina / Igual	46	44	46	50	37	54	63	41
Baxuagoa / Inferior	15	14	15	22	17	15	12	9
Ed-Ee / Ns-Nc	14	12	17	0	12	11	0	28
Ehuneko bertikalak / Porcentajes verticales	100	100	100	100	100	100	100	100
n (absolutu haztatu gabeak) / n (absolutos sin ponderar)	(238)	(98)	(114)	(21)	(91)	(95)	(8)	(44)

ZURE USTEZ N (ZONALDEA) POBREZIA MAILA EUSKADIKO BATEZBESTEKOA BAINO ALTUAGOA DA, BERDINA ALA BAXUAGOA? /
¿CREE UD. QUE EN (ZONA) EL NIVEL DE POBREZA ES SUPERIOR A LA MEDIA DE EUSKADI, ES IGUAL O ES INFERIOR?

(OARSOALDEA + HERNANI)	Guztira / Total	SEXUA / SEXO		ADIN TALDEAK / GRUPOS DE EDAD				IKASKETAK / ESTUDIOS		
		Gizona / Hombre	Emakumea / Mujer	18-29	30-45	46-64	65	1. mailakoak / Primarios	2. mailakoak edo LH / Secundarios o FP	Goi-mailakoak / Superiores
Altuagoa / Superior	19	28	9	17	25	19	11	12	18	35
Berdina / Igual	45	34	56	46	48	41	46	48	47	36
Baxuagoa / Inferior	13	15	10	16	8	17	10	11	12	17
Ed-Ee / Ns-Nc	24	23	25	20	19	22	34	30	23	12
Ehuneko bertikalak / Porcentajes verticales	100	100	100	100	100	100	100	100	100	100
n (absolutu haztatu gabeak) / n (absolutos sin ponderar)	(296)	(142)	(154)	(25)	(72)	(116)	(83)	(151)	(80)	(65)

(OARSOALDEA + HERNANI)	Guztira / Total	KLASE SOZIALA / CLASE SOCIAL			EZKER-ESKUIKIN ESKALA / ESCALA IZQUIERDA-DERECHA			
		Baxua / Baja	Erdikoa / Media	Altua / Alta	Ezkerra / Izquierda	Zentroa / Centro	Eskuina / Derecha	Ed-Ee / Ns-Nc
Altuagoa / Superior	19	22	18	8	21	23	0	9
Berdina / Igual	45	44	46	51	50	43	38	38
Baxuagoa / Inferior	13	8	16	16	10	10	31	19
Ed-Ee / Ns-Nc	24	26	19	24	18	24	31	33
Ehuneko bertikalak / Porcentajes verticales	100	100	100	100	100	100	100	100
n (absolutu haztatu gabeak) / n (absolutos sin ponderar)	(296)	(101)	(160)	(12)	(121)	(109)	(9)	(57)

(BIDASOA)	Guztira / Total	SEXUA / SEXO		ADIN TALDEAK / GRUPOS DE EDAD				IKASKETAK / ESTUDIOS		
		Gizona / Hombre	Emakumea / Mujer	18-29	30-45	46-64	65	1. mailakoak / Primarios	2. mailakoak edo LH / Secundarios o FP	Goi-mailakoak / Superiores
Altuagoa / Superior	12	14	10	0	14	16	8	8	11	19
Berdina / Igual	48	47	50	44	54	51	39	47	57	41
Baxuagoa / Inferior	23	25	21	32	23	15	29	18	22	30
Ed-Ee / Ns-Nc	17	14	20	24	9	17	24	28	9	10
Ehuneko bertikalak / Porcentajes verticales	100	100	100	100	100	100	100	100	100	100
n (absolutu haztatu gabeak) / n (absolutos sin ponderar)	(305)	(145)	(160)	(25)	(86)	(110)	(84)	(123)	(99)	(83)

(BIDASOA)	Guztira / Total	KLASE SOZIALA / CLASE SOCIAL			EZKER-ESKUIKIN ESKALA / ESCALA IZQUIERDA-DERECHA			
		Baxua / Baja	Erdikoa / Media	Altua / Alta	Ezkerra / Izquierda	Zentroa / Centro	Eskuina / Derecha	Ed-Ee / Ns-Nc
Altuagoa / Superior	12	15	9	12	15	10	15	10
Berdina / Igual	48	40	52	54	51	50	46	41
Baxuagoa / Inferior	23	16	28	26	22	26	32	10
Ed-Ee / Ns-Nc	17	29	11	8	12	14	7	39
Ehuneko bertikalak / Porcentajes verticales	100	100	100	100	100	100	100	100
n (absolutu haztatu gabeak) / n (absolutos sin ponderar)	(305)	(88)	(175)	(23)	(90)	(159)	(13)	(43)

3.6 – Laguntza eta prestazio sozialen nahikotasuna / Suficiencia de las ayudas y prestaciones sociales

ZURE USTEZ LAGUNTZA ETA PRESTAZIO SOZIAL PUBLIKOAK (LANGABEZIAGATIKOA, RGI, ETXEBIZITZAGATIKO PRESTAZIO OSAGARRIA, LARRIALDI SOZIALERAKO LAGUNTZAK) NAHIKOA DIRA ALA EZ DIRA NAHIKOA N (ZONALDEA) POBREZIA EGOERAK ARINTZEKO? /

¿CREE UD. QUE LAS AYUDAS Y PRESTACIONES SOCIALES PÚBLICAS (PRESTACIÓN POR DESEMPLEO, RGI, PRESTACIÓN COMPLEMENTARIA DE VIVIENDA (PCV), AYUDAS DE EMERGENCIA SOCIAL) SON SUFICIENTES O INSUFICIENTES PARA PALIAR LAS SITUACIONES DE POBREZA EN (ZONA)?

(ENKARTERRI / ENCARTACIONES)	Guztira / Total	SEXUA / SEXO		ADIN TALDEAK / GRUPOS DE EDAD				IKASKETAK / ESTUDIOS		
		Gizona / Hombre	Emakumea / Mujer	18-29	30-45	46-64	65	1. mailakoak / Primarios	2. mailakoak edo LH / Secundarios o FP	Goi-mailakoak / Superiores
Nahikoa / Suficientes	21	24	18	24	21	22	17	17	22	26
Ez nahikoa / Insuficientes	50	44	55	51	49	53	46	45	53	55
Ed-Ee / Ns-Nc	29	32	27	24	31	25	37	38	25	19
Ehuneko bertikalak / Porcentajes verticales	100	100	100	100	100	100	100	100	100	100
n (absolutu haztatu gabeak) / n (absolutos sin ponderar)	(223)	(104)	(119)	(18)	(49)	(91)	(65)	(114)	(47)	(62)

(ENKARTERRI / ENCARTACIONES)	Guztira / Total	KLASE SOZIALA / CLASE SOCIAL			EZKER-ESKUIN ESKALA / ESCALA IZQUIERDA-DERECHA			
		Baxua / Baja	Erdikoa / Media	Altua / Alta	Ezkerra / Izquierda	Zentroa / Centro	Eskuina / Derecha	Ed-Ee / Ns-Nc
Nahikoa / Suficientes	21	14	26	34	12	23	69	22
Ez nahikoa / Insuficientes	50	55	48	58	60	47	16	48
Ed-Ee / Ns-Nc	29	31	25	8	28	31	16	30
Ehuneko bertikalak / Porcentajes verticales	100	100	100	100	100	100	100	100
n (absolutu haztatu gabeak) / n (absolutos sin ponderar)	(223)	(88)	(115)	(11)	(59)	(92)	(5)	(67)

ZURE USTEZ LAGUNTZA ETA PRESTAZIO SOZIAL PUBLIKOAK (LANGABEZIAGATIKOA, RGI, ETXEBIZITZAGATIKO PRESTAZIO OSAGARRIA, LARRIALDI SOZIALERAKO LAGUNTZAK) NAHIKOA DIRA ALA EZ DIRA NAHIKOA N (**ZONALDEA**) POBREZIA EGOERAK ARINTZEKO? /

¿CREE UD. QUE LAS AYUDAS Y PRESTACIONES SOCIALES PÚBLICAS (PRESTACIÓN POR DESEMPLEO, RGI, PRESTACIÓN COMPLEMENTARIA DE VIVIENDA (PCV), AYUDAS DE EMERGENCIA SOCIAL) SON SUFICIENTES O INSUFICIENTES PARA PALIAR LAS SITUACIONES DE POBREZA EN (**ZONA**)?

(EZKERRALDEA / MARGEN IZQUIERDA + ERANDIO)	Guztira / Total	SEXUA / SEXO		ADIN TALDEAK / GRUPOS DE EDAD				IKASKETAK / ESTUDIOS		
		Gizona / Hombre	Emakumea / Mujer	18-29	30-45	46-64	65	1. mailakoak / Primarios	2. mailakoak edo LH / Secundarios o FP	Goi-mailakoak / Superiores
Nahikoa / Suficientes	22	25	19	46	13	18	25	28	16	17
Ez nahikoa / Insuficientes	59	62	55	32	74	67	46	51	64	66
Ed-Ee / Ns-Nc	19	13	26	22	14	16	29	21	20	16
Ehuneko bertikalak / Porcentajes verticales	100	100	100	100	100	100	100	100	100	100
n (absolutu haztatu gabeak) / n (absolutos sin ponderar)	(333)	(145)	(188)	(37)	(79)	(124)	(93)	(162)	(84)	(87)

(EZKERRALDEA / MARGEN IZQUIERDA + ERANDIO)	Guztira / Total	KLASE SOZIALA / CLASE SOCIAL			EZKER-ESKUIN ESKALA / ESCALA IZQUIERDA-DERECHA				
		Baxua / Baja	Erdikoa / Media	Altua / Alta	Ezkerra / Izquierda	Zentroa / Centro	Eskuina / Derecha	Ed-Ee / Ns-Nc	
Nahikoa / Suficientes	22	15	25	52	21	29	48	10	
Ez nahikoa / Insuficientes	59	64	58	41	68	53	21	59	
Ed-Ee / Ns-Nc	19	21	16	7	12	18	31	31	
Ehuneko bertikalak / Porcentajes verticales	100	100	100	100	100	100	100	100	
n (absolutu haztatu gabeak) / n (absolutos sin ponderar)	(333)	(156)	(146)	(13)	(119)	(116)	(8)	(90)	

(MEATZALDEA / ZONA MINERA)	Guztira / Total	SEXUA / SEXO		ADIN TALDEAK / GRUPOS DE EDAD				IKASKETAK / ESTUDIOS		
		Gizona / Hombre	Emakumea / Mujer	18-29	30-45	46-64	65	1. mailakoak / Primarios	2. mailakoak edo LH / Secundarios o FP	Goi-mailakoak / Superiores
Nahikoa / Suficientes	26	32	19	11	23	30	30	22	29	29
Ez nahikoa / Insuficientes	46	43	49	61	46	44	39	48	46	40
Ed-Ee / Ns-Nc	28	24	32	27	30	25	32	30	25	31
Ehuneko bertikalak / Porcentajes verticales	100	100	100	100	100	100	100	100	100	100
n (absolutu haztatu gabeak) / n (absolutos sin ponderar)	(238)	(111)	(127)	(19)	(64)	(98)	(57)	(107)	(81)	(50)

(MEATZALDEA / ZONA MINERA)	Guztira / Total	KLASE SOZIALA / CLASE SOCIAL			EZKER-ESKUIN ESKALA / ESCALA IZQUIERDA-DERECHA				
		Baxua / Baja	Erdikoa / Media	Altua / Alta	Ezkerra / Izquierda	Zentroa / Centro	Eskuina / Derecha	Ed-Ee / Ns-Nc	
Nahikoa / Suficientes	26	20	27	44	23	28	46	22	
Ez nahikoa / Insuficientes	46	50	46	29	45	49	26	43	
Ed-Ee / Ns-Nc	28	30	27	27	31	23	28	35	
Ehuneko bertikalak / Porcentajes verticales	100	100	100	100	100	100	100	100	
n (absolutu haztatu gabeak) / n (absolutos sin ponderar)	(238)	(98)	(114)	(21)	(91)	(95)	(8)	(44)	

ZURE USTEZ LAGUNTZA ETA PRESTAZIO SOZIAL PUBLIKOAK (LANGABEZIAGATIKOAK, RGI, ETXEBIZITZAGATIKO PRESTAZIO OSAGARRIA, LARRIALDI SOZIALERAKO LAGUNTZAK) NAHIKOA DIRA ALA EZ DIRA NAHIKOA N (ZONALDEA) POBREZIA EGOERAK ARINTZEKO? / ¿CREE UD. QUE LAS AYUDAS Y PRESTACIONES SOCIALES PÚBLICAS (PRESTACIÓN POR DESEMPLEO, RGI, PRESTACIÓN COMPLEMENTARIA DE VIVIENDA (PCV), AYUDAS DE EMERGENCIA SOCIAL) SON SUFICIENTES O INSUFICIENTES PARA PALIAR LAS SITUACIONES DE POBREZA EN (ZONA)?

(OARSOALDEA + HERNANI)	Guztira / Total	SEXUA / SEXO		ADIN TALDEAK / GRUPOS DE EDAD				IKASKETAK / ESTUDIOS		
		Gizona / Hombre	Emakumea / Mujer	18-29	30-45	46-64	65	1. mailakoak / Primarios	2. mailakoak edo LH / Secundarios o FP	Goi-mailakoak / Superiores
Nahikoa / Suficientes	22	19	25	22	24	23	18	18	26	25
Ez nahikoa / Insuficientes	53	56	50	57	47	53	58	57	51	46
Ed-Ee / Ns-Nc	25	26	25	20	29	23	24	25	23	28
Ehuneko bertikalak / Porcentajes verticales	100	100	100	100	100	100	100	100	100	100
n (absolutu haztatu gabeak) / n (absolutos sin ponderar)	(296)	(142)	(154)	(25)	(72)	(116)	(83)	(151)	(80)	(65)

(OARSOALDEA + HERNANI)	Guztira / Total	KLASE SOZIALA / CLASE SOCIAL			EZKER-ESKUIN ESKALA / ESCALA IZQUIERDA-DERECHA			
		Baxua / Baja	Erdikoa / Media	Altua / Alta	Ezkerra / Izquierda	Zentroa / Centro	Eskuina / Derecha	Ed-Ee / Ns-Nc
Nahikoa / Suficientes	22	14	27	51	23	25	55	11
Ez nahikoa / Insuficientes	53	68	47	41	55	54	24	50
Ed-Ee / Ns-Nc	25	18	26	8	22	21	21	39
Ehuneko bertikalak / Porcentajes verticales	100	100	100	100	100	100	100	100
n (absolutu haztatu gabeak) / n (absolutos sin ponderar)	(296)	(101)	(160)	(12)	(121)	(109)	(9)	(57)

(BIDASOA)	Guztira / Total	SEXUA / SEXO		ADIN TALDEAK / GRUPOS DE EDAD				IKASKETAK / ESTUDIOS		
		Gizona / Hombre	Emakumea / Mujer	18-29	30-45	46-64	65	1. mailakoak / Primarios	2. mailakoak edo LH / Secundarios o FP	Goi-mailakoak / Superiores
Nahikoa / Suficientes	21	19	23	32	18	22	19	23	20	20
Ez nahikoa / Insuficientes	60	63	57	56	56	63	61	57	60	63
Ed-Ee / Ns-Nc	19	19	20	12	26	15	20	20	20	17
Ehuneko bertikalak / Porcentajes verticales	100	100	100	100	100	100	100	100	100	100
n (absolutu haztatu gabeak) / n (absolutos sin ponderar)	(305)	(145)	(160)	(25)	(86)	(110)	(84)	(123)	(99)	(83)

(BIDASOA)	Guztira / Total	KLASE SOZIALA / CLASE SOCIAL			EZKER-ESKUIN ESKALA / ESCALA IZQUIERDA-DERECHA			
		Baxua / Baja	Erdikoa / Media	Altua / Alta	Ezkerra / Izquierda	Zentroa / Centro	Eskuina / Derecha	Ed-Ee / Ns-Nc
Nahikoa / Suficientes	21	15	26	23	21	25	15	8
Ez nahikoa / Insuficientes	60	75	53	65	68	56	61	55
Ed-Ee / Ns-Nc	19	10	22	12	11	18	24	37
Ehuneko bertikalak / Porcentajes verticales	100	100	100	100	100	100	100	100
n (absolutu haztatu gabeak) / n (absolutos sin ponderar)	(305)	(88)	(175)	(23)	(90)	(159)	(13)	(43)

3.7 – Zure zonaldea zenbateraino den *adeitsua* / Grado en que su zona es *amigable*

“HIRI ADEITSU” BEZALA DEFINITZEN DIRA HERRITARREN BEHARREI MODU EGOKIAN MOLDATUTAKOAK. ZENBATERAINO ESANGO ZENUKE ENKARTERRI LAGUNKOIA DELA ADINEKO PERTSONEKIN: ASKO, NAHIKOA, GUTXI EDO BATERE EZ? ETA HAURREKIN? ETA ZENBATERAINO DA LAGUNKOIA DESGAITASUNEN BAT DUTEN PERTSONEKIN, ASKO, NAHIKOA, GUTXI EDO BATERE EZ? SE DEFINEN LAS “CIUDADES AMIGABLES” COMO AQUELLAS QUE ESTÁN ADAPTADAS ADECUADAMENTE A LAS NECESIDADES DE LA POBLACIÓN. ¿EN QUÉ GRADO DIRÍA UD. QUE ENCARTACIONES ES AMIGABLE CON LAS PERSONAS MAYORES: MUCHO, BASTANTE, POCO O NADA? ¿Y EN QUÉ GRADO, MUCHO, BASTANTE, POCO O NADA LO ES CON LA INFANCIA? ¿Y CÓMO DE AMIGABLE: MUCHO, BASTANTE, POCO O NADA LO ES CON LAS PERSONAS CON DISCAPACIDAD?

(ENKARTERRI / ENCARTACIONES)	Guztira / Total	SEXUA / SEXO		ADIN TALDEAK / GRUPOS DE EDAD				IKASKETAK / ESTUDIOS			
		Gizona / Hombre	Emakumea / Mujer	18-29	30-45	46-64	65	1. mailakoak / Primarios	2. mailakoak edo LH / Secundarios o FP	Goi-mailakoak / Superiores	
ADINEKO PERTSONEKIN / CON LAS PERSONAS MAYORES	Asko / Mucho	19	19	4	19	23	22	20	21	16	
	Nahikoa / Bastante	48	49	47	58	58	42	40	50	41	
	Gutxi / Poco	22	22	22	33	14	25	20	15	33	
	Batere ez / Nada	4	4	3	0	5	5	3	3	2	6
	Ed-Ee / Ns-Nc	7	6	9	4	4	5	15	11	3	4
HAURREKIN / CON LA INFANCIA	Asko / Mucho	33	27	39	24	32	39	31	33	29	37
	Nahikoa / Bastante	45	47	43	44	43	44	48	46	54	36
	Gutxi / Poco	13	16	11	27	10	12	11	10	16	16
	Batere ez / Nada	2	2	2	0	5	0	3	2	0	5
	Ed-Ee / Ns-Nc	7	8	6	4	10	5	8	9	2	7
DESGAITASUNEN BAT DUTENEKIN / CON LAS PERSONAS CON DISCAPACIDAD	Asko / Mucho	13	11	15	0	18	14	11	15	6	13
	Nahikoa / Bastante	40	43	37	47	41	41	34	39	56	30
	Gutxi / Poco	23	25	21	29	17	29	17	17	30	27
	Batere ez / Nada	11	8	14	20	10	7	14	8	7	19
	Ed-Ee / Ns-Nc	14	14	14	4	13	10	25	21	0	12
Ehuneko bertikalak / Porcentajes verticales	100	100	100	100	100	100	100	100	100	100	
n (absolutu haztatu gabeak) / n (absolutos sin ponderar)	(223)	(104)	(119)	(18)	(49)	(91)	(65)	(114)	(47)	(62)	

(ENKARTERRI / ENCARTACIONES)	Guztira / Total	KLASE SOZIALA / CLASE SOCIAL			EZKER-ESKUIN ESKALA / ESCALA IZQUIERDA-DERECHA				
		Baxua / Baja	Erdikoa / Media	Altua / Alta	Ezkerra / Izquierda	Zentroa / Centro	Eskuina / Derecha	Ed-Ee / Ns-Nc	
ADINEKO PERTSONEKIN / CON LAS PERSONAS MAYORES	Asko / Mucho	19	25	18	8	13	19	31	24
	Nahikoa / Bastante	48	41	50	56	57	50	35	37
	Gutxi / Poco	22	23	22	28	21	22	34	22
	Batere ez / Nada	4	5	3	0	7	3	0	1
	Ed-Ee / Ns-Nc	7	6	7	8	1	6	0	15
HAURREKIN / CON LA INFANCIA	Asko / Mucho	33	30	35	48	35	34	31	31
	Nahikoa / Bastante	45	50	43	32	45	46	69	40
	Gutxi / Poco	13	16	12	19	13	17	0	9
	Batere ez / Nada	2	2	3	0	3	1	0	2
	Ed-Ee / Ns-Nc	7	2	8	0	4	2	0	17
DESGAITASUNEN BAT DUTENEKIN / CON LAS PERSONAS CON DISCAPACIDAD	Asko / Mucho	13	14	14	0	12	14	0	12
	Nahikoa / Bastante	40	31	43	57	46	37	53	37
	Gutxi / Poco	23	25	21	27	22	28	31	16
	Batere ez / Nada	11	12	12	8	11	11	0	12
	Ed-Ee / Ns-Nc	14	18	11	8	9	10	16	23
Ehuneko bertikalak / Porcentajes verticales	100	100	100	100	100	100	100	100	
n (absolutu haztatu gabeak) / n (absolutos sin ponderar)	(223)	(88)	(115)	(11)	(59)	(92)	(5)	(67)	

"HIRI ADEITSU" BEZALA DEFINITZEN DIRA HERRITARREN BEHARREI MODU EGOKIAN MOLDATUTAKOAK. ZENBATERAINO ESANGO ZENUKE **EZKERRALDEA / ERANDIO** LAGUNKOIA DELA ADINEKO PERTSONEKIN: ASKO, NAHIKOA, GUTXI EDO BATERE EZ? ETA HAURREKIN? ETA ZENBATERAINO DA LAGUNKOIA DESGAITASUNEN BAT DUTEN PERTSONEKIN, ASKO, NAHIKOA, GUTXI EDO BATERE EZ? SE DEFINEN LAS "CIUDADES AMIGABLES" COMO AQUELLAS QUE ESTÁN ADAPTADAS ADECUADAMENTE A LAS NECESIDADES DE LA POBLACIÓN. ¿EN QUÉ GRADO DIRÍA UD. QUE **MARGEN IZQUIERDA / ERANDIO** ES AMIGABLE CON LAS PERSONAS MAYORES: MUCHO, BASTANTE, POCO O NADA? ¿Y EN QUÉ GRADO, MUCHO, BASTANTE, POCO O NADA LO ES CON LA INFANCIA? ¿Y CÓMO DE AMIGABLE: MUCHO, BASTANTE, POCO O NADA LO ES CON LAS PERSONAS CON DISCAPACIDAD?

(EZKERRALDEA / MARGEN IZQUIERDA + ERANDIO)	Guztira / Total	SEXUA / SEXO		ADIN TALDEAK / GRUPOS DE EDAD				IKASKETAK / ESTUDIOS			
		Gizona / Hombre	Emakumea / Mujer	18-29	30-45	46-64	65	1. mailakoak / Primarios	2. mailakoak edo LH / Secundarios o FP	Goi-mailakoak / Superiores	
ADINEKO PERTSONEKIN / CON LAS PERSONAS MAYORES	Ask / Mucho	20	17	23	12	19	21	25	22	23	14
	Nahikoa / Bastante	43	48	38	56	38	44	41	45	37	45
	Gutxi / Poco	28	29	27	27	35	29	19	21	35	34
	Batere ez / Nada	5	3	6	0	4	5	8	5	3	6
	Ed-Ee / Ns-Nc	4	2	6	4	4	2	8	7	1	2
HAURREKIN / CON LA INFANCIA	Ask / Mucho	24	20	28	20	18	29	27	29	20	19
	Nahikoa / Bastante	46	47	45	64	38	48	41	40	52	49
	Gutxi / Poco	16	21	11	4	29	12	13	14	20	16
	Batere ez / Nada	4	4	5	7	3	5	4	5	1	6
	Ed-Ee / Ns-Nc	10	9	11	4	12	7	15	12	6	10
DESGAITASUNEN BAT DUTENEKIN / CON LAS PERSONAS CON DISCAPACIDAD	Ask / Mucho	12	12	12	10	7	14	16	15	10	9
	Nahikoa / Bastante	34	36	33	35	30	33	41	38	39	24
	Gutxi / Poco	34	39	29	43	44	33	19	27	38	41
	Batere ez / Nada	11	6	17	8	10	15	11	11	9	15
	Ed-Ee / Ns-Nc	8	8	9	4	10	5	13	9	5	11
Ehuneko bertikalak / Porcentajes verticales	100	100	100	100	100	100	100	100	100	100	100
n (absolutu haztatu gabeak) / n (absolutos sin ponderar)	(333)	(145)	(188)	(37)	(79)	(124)	(93)	(162)	(84)	(87)	

(EZKERRALDEA / MARGEN IZQUIERDA + ERANDIO)	Guztira / Total	KLASE SOZIALA / CLASE SOCIAL			EZKER-ESKUI ESKALA / ESCALA IZQUIERDA-DERECHA				
		Baxua / Baja	Erdikoa / Media	Altua / Alta	Ezkerra / Izquierda	Zentroa / Centro	Eskuina / Derecha	Ed-Ee / Ns-Nc	
ADINEKO PERTSONEKIN / CON LAS PERSONAS MAYORES	Ask / Mucho	20	17	23	42	14	23	30	24
	Nahikoa / Bastante	43	39	46	45	46	45	70	34
	Gutxi / Poco	28	34	24	13	34	25	0	28
	Batere ez / Nada	5	6	4	0	4	5	0	4
	Ed-Ee / Ns-Nc	4	4	2	0	2	2	0	10
HAURREKIN / CON LA INFANCIA	Ask / Mucho	24	21	25	34	18	20	51	35
	Nahikoa / Bastante	46	47	46	51	46	52	49	36
	Gutxi / Poco	16	17	15	15	18	19	0	10
	Batere ez / Nada	4	5	5	0	7	4	0	2
	Ed-Ee / Ns-Nc	10	10	9	0	11	4	0	17
DESGAITASUNEN BAT DUTENEKIN / CON LAS PERSONAS CON DISCAPACIDAD	Ask / Mucho	12	10	14	28	8	14	20	14
	Nahikoa / Bastante	34	30	36	58	28	37	60	36
	Gutxi / Poco	34	39	31	15	43	32	20	26
	Batere ez / Nada	11	13	10	0	12	11	0	12
	Ed-Ee / Ns-Nc	8	8	9	0	9	6	0	12
Ehuneko bertikalak / Porcentajes verticales	100	100	100	100	100	100	100	100	100
n (absolutu haztatu gabeak) / n (absolutos sin ponderar)	(333)	(156)	(146)	(13)	(119)	(116)	(8)	(90)	

"HIRI ADEITSU" BEZALA DEFINITZEN DIRA HERRITARREN BEHARREI MODU EGOKIAN MOLDATUTAKOAK. ZENBATERAINO ESANGO ZENUKE MEATZALDEA LAGUNKOA DELA ADINEKO PERTSONEKIN: ASKO, NAHIKOA, GUTXI EDO BATERE EZ? ETA HAURREKIN? ETA ZENBATERAINO DA LAGUNKOA DESGAITASUNEN BAT DUTEN PERTSONEKIN, ASKO, NAHIKOA, GUTXI EDO BATERE EZ? SE DEFINEN LAS "CIUDADES AMIGABLES" COMO AQUELLAS QUE ESTÁN ADAPTADAS ADECUADAMENTE A LAS NECESIDADES DE LA POBLACIÓN. ¿EN QUÉ GRADO DIRÍA UD. QUE ZONA MINERA ES AMIGABLE CON LAS PERSONAS MAYORES: MUCHO, BASTANTE, POCO O NADA? ¿Y EN QUÉ GRADO, MUCHO, BASTANTE, POCO O NADA LO ES CON LA INFANCIA? ¿Y CÓMO DE AMIGABLE: MUCHO, BASTANTE, POCO O NADA LO ES CON LAS PERSONAS CON DISCAPACIDAD?

(MEATZALDEA / ZONA MINERA)	Guztira / Total	SEXUA / SEXO		ADIN TALDEAK / GRUPOS DE EDAD				IKASKETAK / ESTUDIOS			
		Gizona / Hombre	Emakumea / Mujer	18-29	30-45	46-64	65	1. mailakoak / Primarios	2. mailakoak edo LH / Secundarios o FP	Goi-mailakoak / Superiores	
ADINEKO PERTSONEKIN / CON LAS PERSONAS MAYORES	Asko / Mucho	26	23	29	23	18	27	37	32	22	20
	Nahikoa / Bastante	50	53	47	54	55	48	44	45	58	47
	Gutxi / POCO	17	19	15	23	18	19	11	15	16	24
	BaterE ez / Nada	1	0	1	0	1	0	2	2	0	0
	Ed-Ee / Ns-Nc	6	5	8	0	9	6	7	7	4	9
HAURREKIN / CON LA INFANCIA	Asko / Mucho	27	24	30	35	23	28	25	31	24	23
	Nahikoa / Bastante	55	57	52	50	60	55	49	49	63	52
	Gutxi / POCO	11	12	10	15	13	7	12	11	8	16
	BaterE ez / Nada	1	0	3	0	1	2	2	2	1	2
	Ed-Ee / Ns-Nc	6	7	5	0	3	7	12	8	3	7
DESGAITASUNEN BAT DUTENEKIN / CON LAS PERSONAS CON DISCAPACIDAD	Asko / Mucho	15	15	14	19	11	13	19	17	11	17
	Nahikoa / Bastante	38	41	36	34	41	40	35	35	49	28
	Gutxi / POCO	28	28	28	27	39	28	14	24	28	36
	BaterE ez / Nada	4	3	6	0	4	5	7	4	3	7
	Ed-Ee / Ns-Nc	14	13	15	19	4	15	25	20	9	12
Ehuneko bertikalak / Porcentajes verticales	100	100	100	100	100	100	100	100	100	100	
n (absolutu haztatu gabeak) / n (absolutos sin ponderar)	(238)	(111)	(127)	(19)	(64)	(98)	(57)	(107)	(81)	(50)	

(MEATZALDEA / ZONA MINERA)	Guztira / Total	KLASE SOZIALA / CLASE SOCIAL			EZKER-ESKUIN ESKALA / ESCALA IZQUIERDA-DERECHA			
		Baxua / Baja	Erdikoa / Media	Altua / Alta	Ezkerra / Izquierda	Zentroa / Centro	Eskuina / Derecha	Ed-Ee / Ns-Nc
ADINEKO PERTSONEKIN / CON LAS PERSONAS MAYORES	Asko / Mucho	26	23	27	35	27	29	20
	Nahikoa / Bastante	50	50	53	45	50	49	51
	Gutxi / POCO	17	19	15	17	18	19	11
	BaterE ez / Nada	1	0	1	4	1	0	2
	Ed-Ee / Ns-Nc	6	8	4	0	4	5	16
HAURREKIN / CON LA INFANCIA	Asko / Mucho	27	22	31	28	29	28	14
	Nahikoa / Bastante	55	58	50	68	48	60	61
	Gutxi / POCO	11	12	13	0	13	8	14
	BaterE ez / Nada	1	1	2	4	4	0	0
	Ed-Ee / Ns-Nc	6	7	5	0	7	4	11
DESGAITASUNEN BAT DUTENEKIN / CON LAS PERSONAS CON DISCAPACIDAD	Asko / Mucho	15	17	12	14	13	19	7
	Nahikoa / Bastante	38	38	39	41	37	40	36
	Gutxi / POCO	28	31	27	27	33	27	25
	BaterE ez / Nada	4	4	5	4	6	4	2
	Ed-Ee / Ns-Nc	14	10	17	14	11	11	31
Ehuneko bertikalak / Porcentajes verticales	100	100	100	100	100	100	100	
n (absolutu haztatu gabeak) / n (absolutos sin ponderar)	(238)	(98)	(114)	(21)	(91)	(95)	(44)	

"HIRI ADEITSU" BEZALA DEFINITZEN DIRA HERRITARREN BEHARREI MODU EGOKIAN MOLDATUTAKOAK. ZENBATERAINO ESANGO ZENUKE OARSOALDEA / HERNANI LAGUNKOIA DELA ADINEKO PERTSONEKIN: ASKO, NAHIOA, GUTXI EDO BATERE EZ? ETA HAURREKIN? ETA ZENBATERAINO DA LAGUNKOIA DESGAITASUNEN BAT DUTEN PERTSONEKIN, ASKO, NAHIOA, GUTXI EDO BATERE EZ? SE DEFINEN LAS "CIUDADES AMIGABLES" COMO AQUELLAS QUE ESTÁN ADAPTADAS ADECUADAMENTE A LAS NECESIDADES DE LA POBLACIÓN. ¿EN QUÉ GRADO DIRÍA UD. QUE OARSOALDEA / HERNANI ES AMIGABLE CON LAS PERSONAS MAYORES: MUCHO, BASTANTE, POCO O NADA? ¿Y EN QUÉ GRADO, MUCHO, BASTANTE, POCO O NADA LO ES CON LA INFANCIA? ¿Y CÓMO DE AMIGABLE: MUCHO, BASTANTE, POCO O NADA LO ES CON LAS PERSONAS CON DISCAPACIDAD?

(OARSOALDEA + HERNANI)		Guztira / Total	SEXUA / SEXO		ADIN TALDEAK / GRUPOS DE EDAD				IKASKETAK / ESTUDIOS		
			Gizona / Hombre	Emakumea / Mujer	18-29	30-45	46-64	65	1. mailakoak / Primarios	2. mailakoak edo LH / Secundarios o FP	Goi-mailakoak / Superiores
ADINEKO PERTSONEKIN / CON LAS PERSONAS MAYORES	Asko / Mucho	16	15	17	16	9	17	23	17	18	12
	Nahikoa / Bastante	54	60	48	69	60	46	53	53	50	62
	Gutxi / Poco	19	17	20	16	22	20	13	15	23	21
	Batere ez / Nada	4	4	4	0	3	7	4	6	2	2
	Ed-Ee / Ns-Nc	7	4	11	0	6	10	7	9	8	2
HAURREKIN / CON LA INFANCIA	Asko / Mucho	27	25	28	43	25	22	29	28	31	18
	Nahikoa / Bastante	47	51	44	49	45	50	46	44	43	60
	Gutxi / Poco	7	7	7	0	3	13	7	7	12	2
	Batere ez / Nada	1	1	2	0	0	3	1	2	0	2
	Ed-Ee / Ns-Nc	17	17	18	8	26	12	17	19	14	17
DESGAITASUNEN BAT DUTENEKIN / CON LAS PERSONAS CON DISCAPACIDAD	Asko / Mucho	11	12	10	13	9	10	14	13	10	8
	Nahikoa / Bastante	37	34	40	54	30	36	40	40	36	30
	Gutxi / Poco	30	35	25	18	34	34	24	24	34	37
	Batere ez / Nada	9	9	9	16	8	9	7	10	6	10
	Ed-Ee / Ns-Nc	14	10	17	0	20	11	14	13	14	15
Ehuneko bertikalak / Porcentajes verticales		100	100	100	100	100	100	100	100	100	100
n (absolutu haztatu gabeak) / n (absolutos sin ponderar)		(296)	(142)	(154)	(25)	(72)	(116)	(83)	(151)	(80)	(65)

(OARSOALDEA + HERNANI)		Guztira / Total	KLASE SOZIALA / CLASE SOCIAL			EZKER-ESKUIN ESKALA / ESCALA IZQUIERDA-DERECHA			
			Baxua / Baja	Erdikoa / Media	Altua / Alta	Ezkerra / Izquierda	Zentroa / Centro	Eskuina / Derecha	Ed-Ee / Ns-Nc
ADINEKO PERTSONEKIN / CON LAS PERSONAS MAYORES	Asko / Mucho	16	12	18	41	14	19	21	13
	Nahikoa / Bastante	54	52	55	43	52	61	55	48
	Gutxi / Poco	19	21	17	8	23	8	24	29
	Batere ez / Nada	4	6	3	0	7	3	0	1
	Ed-Ee / Ns-Nc	7	9	6	8	5	9	0	9
HAURREKIN / CON LA INFANCIA	Asko / Mucho	27	19	28	51	29	22	45	28
	Nahikoa / Bastante	47	59	47	33	48	59	45	26
	Gutxi / Poco	7	7	7	8	8	8	0	5
	Batere ez / Nada	1	3	1	0	1	2	0	0
	Ed-Ee / Ns-Nc	17	13	16	8	13	9	10	41
DESGAITASUNEN BAT DUTENEKIN / CON LAS PERSONAS CON DISCAPACIDAD	Asko / Mucho	11	9	13	24	13	12	21	4
	Nahikoa / Bastante	37	34	36	33	31	39	45	43
	Gutxi / Poco	30	27	32	24	33	33	10	21
	Batere ez / Nada	9	14	8	0	10	7	14	9
	Ed-Ee / Ns-Nc	14	16	11	19	13	10	10	22
Ehuneko bertikalak / Porcentajes verticales		100	100	100	100	100	100	100	100
n (absolutu haztatu gabeak) / n (absolutos sin ponderar)		(296)	(101)	(160)	(12)	(121)	(109)	(9)	(57)

"HIRI ADEITSU" BEZALA DEFINITZEN DIRA HERRITARREN BEHARREI MODU EGOKIAN MOLDATUTAKOAK. ZENBATERAINO ESANGO ZENUKE **BIDASOA** LAGUNKOIA DELA ADINEKO PERTSONEKIN: ASKO, NAHIKOA, GUTXI EDO BATERE EZ? ETA HAURREKIN? ETA ZENBATERAINO DA LAGUNKOIA DESGAITASUNEN BAT DUTEN PERTSONEKIN, ASKO, NAHIKOA, GUTXI EDO BATERE EZ? SE DEFINEN LAS "CIUDADES AMIGABLES" COMO AQUELLAS QUE ESTÁN ADAPTADAS ADECUADAMENTE A LAS NECESIDADES DE LA POBLACIÓN. ¿EN QUÉ GRADO DIRÍA UD. QUE **BIDASOA** ES AMIGABLE CON LAS PERSONAS MAYORES: MUCHO, BASTANTE, POCO O NADA? ¿Y EN QUÉ GRADO, MUCHO, BASTANTE, POCO O NADA LO ES CON LA INFANCIA? ¿Y CÓMO DE AMIGABLE: MUCHO, BASTANTE, POCO O NADA LO ES CON LAS PERSONAS CON DISCAPACIDAD?

(BIDASOA)	Guztira / Total	SEXUA / SEXO		ADIN TALDEAK / GRUPOS DE EDAD				IKASKETAK / ESTUDIOS			
		Gizona / Hombre	Emakumea / Mujer	18-29	30-45	46-64	65	1. mailakoak / Primarios	2. mailakoak edo LH / Secundarios o FP	Goi-mailakoak / Superiores	
ADINEKO PERTSONEKIN / CON LAS PERSONAS MAYORES	Ask / Mucho	20	19	20	16	18	18	25	24	20	14
	Nahikoa / Bastante	55	58	53	60	55	56	54	53	58	56
	Gutxi / POCO	20	19	21	16	23	20	17	20	18	22
	Batere ez / Nada	1	1	1	0	1	2	1	1	2	1
	Ed-Ee / Ns-Nc	4	3	5	8	2	4	4	3	3	6
HAURREKIN / CON LA INFANCIA	Ask / Mucho	24	25	23	12	26	20	32	31	21	16
	Nahikoa / Bastante	51	53	49	64	45	54	48	44	54	57
	Gutxi / POCO	13	9	17	16	10	17	11	9	18	14
	Batere ez / Nada	1	0	1	0	1	1	0	0	2	0
	Ed-Ee / Ns-Nc	11	13	9	8	17	8	10	15	5	13
DESGAITASUNEN BAT DUTENEKIN / CON LAS PERSONAS CON DISCAPACIDAD	Ask / Mucho	16	17	15	8	18	12	21	18	18	10
	Nahikoa / Bastante	42	42	41	56	36	42	43	41	45	39
	Gutxi / POCO	27	24	31	28	30	27	23	28	26	27
	Batere ez / Nada	6	7	6	8	5	8	5	8	5	6
	Ed-Ee / Ns-Nc	9	11	8	0	11	11	8	5	7	18
Ehuneko bertikalak / Porcentajes verticales	100	100	100	100	100	100	100	100	100	100	100
n (absolutu haztatu gabeak) / n (absolutos sin ponderar)	(305)	(145)	(160)	(25)	(86)	(110)	(84)	(123)	(99)	(83)	

(BIDASOA)	Guztira / Total	KLASE SOZIALA / CLASE SOCIAL			EZKER-ESKUIN ESKALA / ESCALA IZQUIERDA-DERECHA				
		Baxua / Baja	Erdikoa / Media	Altua / Alta	Ezkerra / Izquierda	Zentroa / Centro	Eskuina / Derecha	Ed-Ee / Ns-Nc	
ADINEKO PERTSONEKIN / CON LAS PERSONAS MAYORES	Ask / Mucho	20	17	21	35	14	29	15	2
	Nahikoa / Bastante	55	57	54	48	58	52	64	59
	Gutxi / POCO	20	21	19	12	22	14	15	35
	Batere ez / Nada	1	1	1	4	0	2	7	0
	Ed-Ee / Ns-Nc	4	4	5	0	5	3	0	4
HAURREKIN / CON LA INFANCIA	Ask / Mucho	24	15	23	35	15	29	15	25
	Nahikoa / Bastante	51	61	52	48	53	54	56	36
	Gutxi / POCO	13	15	15	8	22	10	22	5
	Batere ez / Nada	1	1	1	0	1	1	0	0
	Ed-Ee / Ns-Nc	11	8	9	8	8	6	7	35
DESGAITASUNEN BAT DUTENEKIN / CON LAS PERSONAS CON DISCAPACIDAD	Ask / Mucho	16	15	18	16	10	23	15	4
	Nahikoa / Bastante	42	35	41	60	42	41	56	40
	Gutxi / POCO	27	31	25	14	31	25	22	28
	Batere ez / Nada	6	9	6	4	8	3	7	15
	Ed-Ee / Ns-Nc	9	11	10	6	10	8	0	12
Ehuneko bertikalak / Porcentajes verticales	100	100	100	100	100	100	100	100	100
n (absolutu haztatu gabeak) / n (absolutos sin ponderar)	(305)	(88)	(175)	(23)	(90)	(159)	(13)	(43)	

