



2015eko Hauteskunde Orokorren ondoko inkesta

Sondeo postelectoral Elecciones Generales 2015

(Enero 2016ko urtarrila)

EUSKO JAURLARITZA



GOBIERNO VASCO

LEHENDAKARITZA

PRESIDENCIA



Prospekzio
Soziologikoen
Kabinetea

www.euskadi.eus/ikerketa_soziologikoak

Gabinete de
Prospección
Sociológica

www.euskadi.eus/estudios_sociologicos



Aurkibidea / Índice

1 - Hauteskunde orokorre eta kanpainari buruzko interesa /	
Interés por las elecciones generales y por la campaña electoral	1
1.1 - Hauteskunde Orokorrei buruzko interesa / Interés por las Elecciones Generales	1
1.2 - Hauteskunde eskaintako arreta ingurune pertsonalean / Atención prestada a las elecciones en el entorno personal	2
1.3 - Mitinetara joatea, hauteskunde programen irakurketa eta elkarrizketa edo debateen jarraipena / Asistencia a mítines, lectura de programas electorales y seguimiento de entrevistas o debates	3
1.4 - Hauteskunde kanpainaren jarraipena Interneten eta sare sozialen bidez / Seguimiento de la campaña electoral en Internet y en las redes sociales	4
1.5 - Hauteskunde aurreko inkestei buruzko ezagutza / Conocimiento de sondeos preelectorales	4
2 - Hauteskunde portaera 2015eko Hauteskunde Orokorretan /	
Comportamiento electoral en las Elecciones Generales 2015	5
2.1 - Opinión sobre la fidelidad en el voto / Boto leialtasunari buruzko iritzia	5
2.2 - Botoa, eskubidea edo betebeharra / El voto como derecho o deber	5
2.3 - Botoa erabakitzean Euskadiko edo Estatuko gaien eragina / Influencia de temas vascos o estatales en la decisión de voto	6
2.4 - Botoa edo botorik ez ematea erabakitze momentua / Momento de la decisión de voto o la abstención	6
2.5 - Botoan uste sendoa / Convicción en el voto	8
2.6 - Faktore garrantzitsuena botoa ematerakoan / Factor más importante a la hora de votar	8
2.7 - Norberak izandako jokaerarekiko adostasuna / Conformidad con el comportamiento electoral personal	9
2.8 - Nahiago izango zukeen hauteskunde jokaera / Comportamiento electoral que hubiera preferido	10
3 - Hauteskunde Orokorren emaitzen balorazioa eta etorkizuneko Gobernu /	
Valoración de resultados de las Elecciones Generales y futuro Gobierno	11
3.1 - Espainiako emaitzen ezagutza eta balorazioa / Conocimiento y valoración de resultados de España	11
3.2 - Euskadiko emaitzen ezagutza eta balorazioa / Conocimiento y valoración de los resultados de Euskadi	12
3.3 - Boto gehien lortutako alderdiaren Gobernu ala alderdien arteko akordioak / Gobierno del partido más votado o acuerdos entre partidos	13
3.4 - Nahiago diren koalizio Gobernuak / Coaliciones de Gobierno preferidas	13
3.5 - Gobernu berriaren inguruko itxaropenak / Expectativas ante el nuevo Gobierno	14

4 - Nahiago diren emaitzak hurrengo Hauteskunde Autonomikoetan / Resultados preferidos en futuras Elecciones Autonómicas.....	15
5 - Zehaztasun teknikoak / Ficha técnica.....	16
6 - Elkarrizketatutako biztanleriaren ezaugarriak / Características de la población entrevistada	17
7 - Eranskina: Taldekako emaitzak / Anexo: Resultados por colectivos.....	18

1 - Hauteskunde orokorre eta kanpainari buruzko interesa / Interés por las elecciones generales y por la campaña electoral

1.1 - Hauteskunde Orokorrei buruzko interesa / Interés por las Elecciones Generales

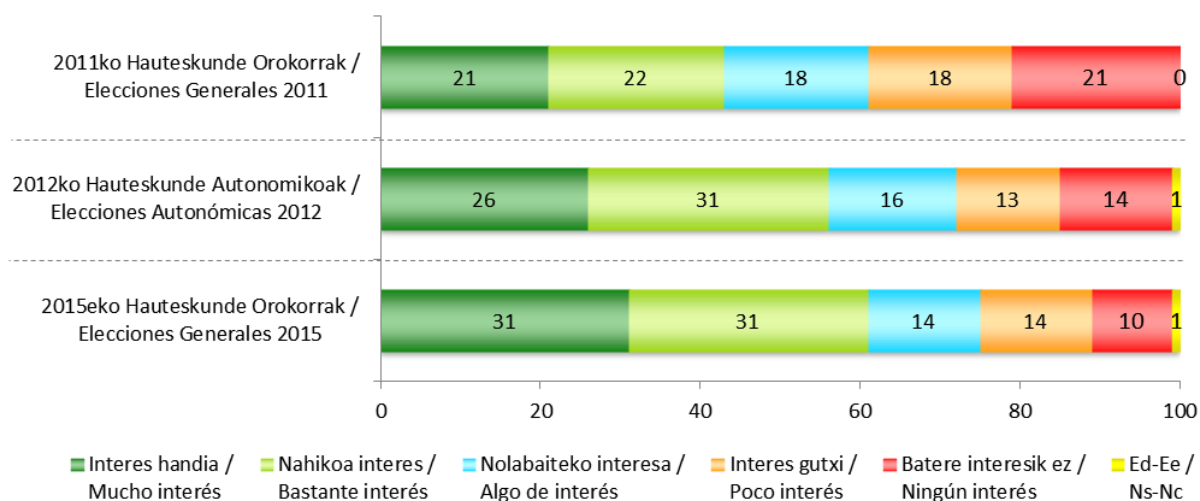
JAKINGO DUZUN BEZALA, ATZO IGANDEA, DIPUTATUEN KONGRESURAKO HAUTESKUNDE OROKORRAK IZAN DIRA. ZENBATEKO INTERESA EDUKI DUTE ZURETZAT HAUTESKUNDE HORIEK? /

COMO UD. SABE, AYER DOMINGO SE HAN CELEBRADO ELECCIONES GENERALES AL CONGRESO DE LOS DIPUTADOS ¿QUÉ INTERÉS HAN TENIDO PARA UD. ESTAS ELECCIONES?

	GUZTIRA / TOTAL
Interes handia / Mucho interés	31
Nahikoa interes / Bastante interés	31
Nolabaiteko interesa / Algo de interés	14
Interes gutxi / Poco interés	14
Batere interesik ez / Ningún interés	10
Ed-Ee / Ns-Nc	1
Ehuneko bertikalak / Porcentajes verticales	100



Taldeak emaitzak kontsultatzeko orrialdea / Página para consultar los resultados por colectivos: 19



1.2 - Hauteskunde eskaintako arreta ingurune pertsonalean / Atención prestada a las elecciones en el entorno personal

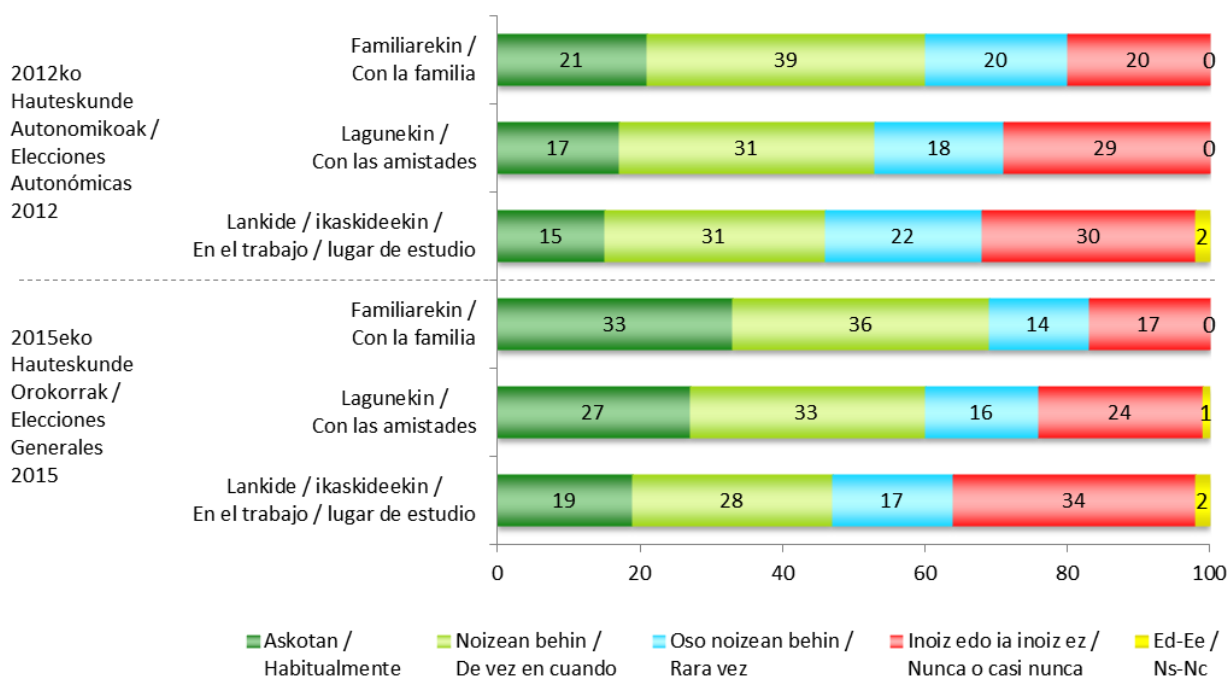
ABENDUAK 20KO HAUTESKUNDE HORIEI BURUZ AZKEN ASTEETAN HITZ EGIN DUZU ASKOTAN, NOIZEAN BEHIN, OSO NOIZEAN BEHIN, INOIZ EDO IA INOIZ EZ...? /

¿DURANTE ESTAS ÚLTIMAS SEMANAS, HASTA QUÉ PUNTO ESTAS ELECCIONES DEL 20 DE DICIEMBRE HAN SIDO TEMA DE CONVERSACIÓN: HABITUALMENTE, DE VEZ EN CUANDO, RARA VEZ, NUNCA O CASI NUNCA?

	GUZTIRA / TOTAL	
FAMILIAREKIN / CON LA FAMILIA	Askotan / Habitualmente	33
	Noizean behin / De vez en cuando	36
	Oso noizean behin / Rara vez	14
	Inoiz edo ia inoiz ez / Nunca o casi nunca	17
	Ed-Ee / Ns-Nc	0
LAGUNEKIN / CON LAS AMISTADES	Askotan / Habitualmente	27
	Noizean behin / De vez en cuando	33
	Oso noizean behin / Rara vez	16
	Inoiz edo ia inoiz ez / Nunca o casi nunca	24
	Ed-Ee / Ns-Nc	1
LANKIDE / IKASKIDEEKIN / EN EL TRABAJO / LUGAR DE ESTUDIO	Askotan / Habitualmente	19
	Noizean behin / De vez en cuando	28
	Oso noizean behin / Rara vez	17
	Inoiz edo ia inoiz ez / Nunca o casi nunca	34
	Ed-Ee / Ns-Nc	2
Ehuneko bertikalak / Porcentajes verticales	100	



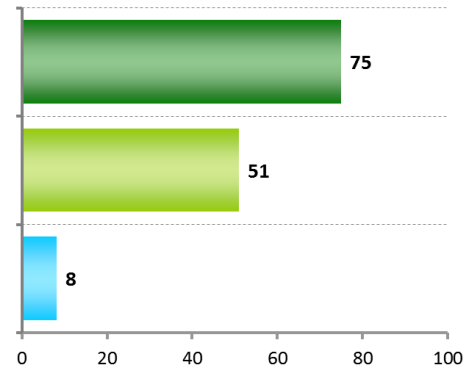
Taldeko emaitzak kontsultatzeko orrialdea / Página para consultar los resultados por colectivos: **20**



1.3 - Mitinetara joatea, hauteskunde programen irakurketa eta elkarrizketa edo debategen jarraipena / Asistencia a mítines, lectura de programas electorales y seguimiento de entrevistas o debates

ESANGO AL ZENIDAKE HAUTESKUNDE-KANPAINA HONETAN ZUK HONELAKORIK EGIN DUZUN? /
 ¿ME PODRÍA DECIR SI DURANTE ESTA CAMPAÑA ELECTORAL UD...?

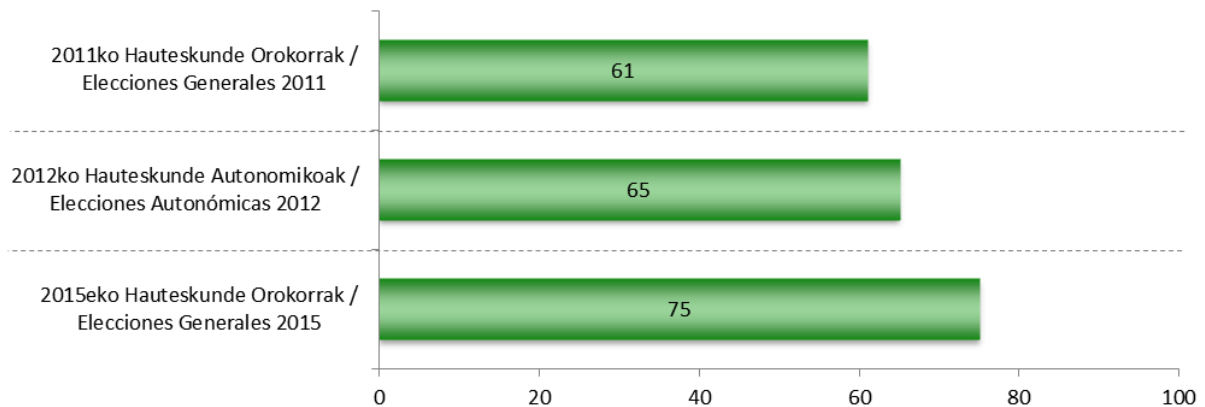
Baietz diotenen % / % de quienes dicen Sí	GUZTIRA / TOTAL
HAUTAGAIREN BATEN ELKARRIZKETARIK EDO DEBATERIK IKUSI EDO IRAKURRI HEDABIDEREN BATEAN / HA VISTO O LEÍDO EN ALGÚN MEDIO DE COMUNICACIÓN ALGUNA ENTREVISTA O DEBATE DE ALGÚN CANDIDATO	75
ALDERDI EDO KOALIZIOREN BATEN PROGRAMA EDO PROPAGANDA IRAKURRI / HA LEÍDO EL PROGRAMA O LA PROPAGANDA ELECTORAL DE ALGÚN PARTIDO O COALICIÓN	51
ALDERDI EDO KOALIZIOREN BATEN BILERA EDO MITINEN BATETARA JOAN / HA ASISTIDO A REUNIONES O MÍTINES DE ALGÚN PARTIDO O COALICIÓN	8



Taldeko emaitzak kontsultatzeko orrialdea / Página para consultar los resultados por colectivos: 22

HAUTAGAIREN BATEN ELKARRIZKETARIK EDO DEBATERIK IKUSI EDO IRAKURRI HEDABIDEREN BATEAN /
 HA VISTO O LEÍDO EN ALGÚN MEDIO DE COMUNICACIÓN ALGUNA ENTREVISTA O DEBATE DE ALGÚN CANDIDATO

Baietz diotenen % /
 % de quienes dicen Sí

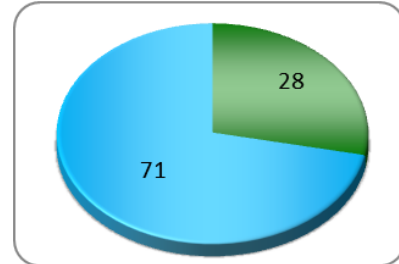


1.4 - Hauteskunde kanpainaren jarraipena Interneten eta sare sozialen bidez / Seguimiento de la campaña electoral en Internet y en las redes sociales

ESANGO ZENIDAKE INTERNETEN EDO SARE SOZIALEN BITARTEZ (TWITTER, FACEBOOK, BESTE SARE BATZUK) HAUTESKUNDE-
 KANPAINAREN EDO HAUTESKUNDEEN INGURUKO INFORMAZIOA JARRAITU DUZUN? /

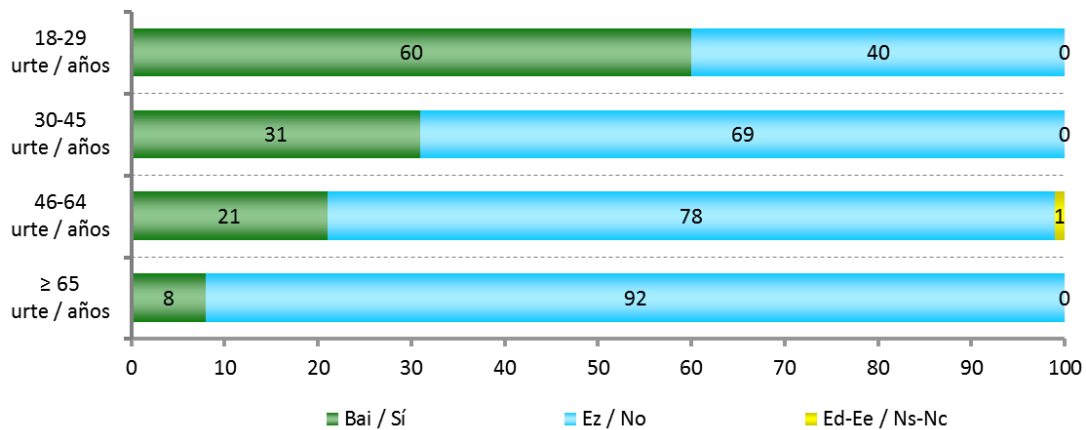
¿PODRÍA DECIRME SI HA SEGUIDO INFORMACIÓN SOBRE LA CAMPAÑA O LAS ELECCIONES A TRAVÉS DE INTERNET O POR LAS
 REDES SOCIALES (TWITTER, FACEBOOK, OTRAS REDES)?

	GUZTIRA / TOTAL
Bai / Sí	28
Ez / No	71
Ed-Ee / Ns-Nc	0
Ehuneko bertikalak / Porcentajes verticales	100



Taldeko emaitzak kontsultatzeko orrialdea / Página para consultar los resultados por colectivos: 23

ADIN-TALDEEN ARABERA / EN FUNCIÓN DE LOS GRUPOS DE EDAD

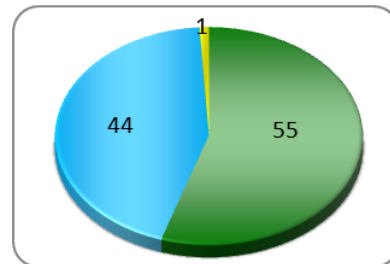


1.5 - Hauteskunde aurreko inkestei buruzko ezagutza / Conocimiento de sondeos preelectorales

IZAN AL DUZU HAUTESKUNDEEI BURUZKO INKESTAREN BATEN BERRIRIK? /

¿TUVO UD. CONOCIMIENTO DE ALGUNA ENCUESTA SOBRE LAS ELECCIONES?

	GUZTIRA / TOTAL
Bai / Sí	55
Ez / No	44
Ed-Ee / Ns-Nc	1
Ehuneko bertikalak / Porcentajes verticales	100



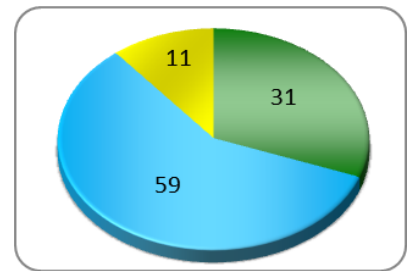
Taldeko emaitzak kontsultatzeko orrialdea / Página para consultar los resultados por colectivos: 24

2 - Hauteskunde portaera 2015eko Hauteskunde Orokorretan / Comportamiento electoral en las Elecciones Generales 2015

2.1 - Opinión sobre la fidelidad en el voto / Boto leialtasunari buruzko iritzia

JARRAIAN HAUTESKUNDE MOTA DESBERDINEEI (UDAL, AUTONOMIKO, OROKORRAK...) DAGOKIEN BOTOARI BURUZKO IRITZI BI IRAKURRIKO DIZKIZUT. ESADAZU, MESEDEZ, ZEINEK ADIERAZTEN DUEN HOBE ZURE IRITZIA: /
 A CONTINUACIÓN VOY A LEERLE DOS OPINIONES SOBRE EL VOTO EN ELECCIONES DE DISTINTO TIPO (MUNICIPALES, AUTONÓMICAS, GENERALES...). DÍGAME, POR FAVOR, CUÁL EXPRESA MEJOR SU PROPIA OPINIÓN:

	GUZTIRA / TOTAL
Hauteskunde mota guztietan alderdi politiko berari botoa ematea da normala / Lo normal es votar al mismo partido en todas las elecciones	31
Hauteskunde desberdinetan alderdi desberdinei botoa ematea komenigarria izan daiteke / En elecciones distintas puede ser conveniente votar a partidos diferentes	59
Ed-Ee / Ns-Nc	11
Ehuneko bertikalak / Porcentajes verticales	100

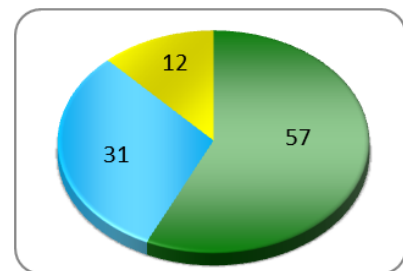


Taldeko emaitzak kontsultatzeko orrialdea / Página para consultar los resultados por colectivos: 25

2.2 - Botoa, eskubidea edo betebeharra / El voto como derecho o deber

BOTOA EMATEA PERTSONA BATZUENTZAT ESKUBIDEA DA, ERABILI DAITEKEENA ALA EZ, BESTE BATZUENTZAT, ALDIZ, BETEBEHARRA DA. ZURETZAT, PERTSONALKI ... /
 PARA ALGUNAS PERSONAS VOTAR ES UN DERECHO QUE SE PUEDE EJERCER O NO, PARA OTRAS ES UN DEBER. PARA UD. PERSONALMENTE ES...

	GUZTIRA / TOTAL
Eskubidea da / Un derecho	57
Betebeharra da / Un deber	31
Ed-Ee / Ns-Nc	12
Ehuneko bertikalak / Porcentajes verticales	100



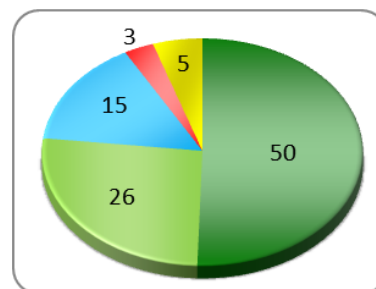
Taldeko emaitzak kontsultatzeko orrialdea / Página para consultar los resultados por colectivos: 26

2.3 - Botoa erabakitzean Euskadiko edo Estatuko gaien eragina / Influencia de temas vascos o estatales en la decisión de voto

BERRIRO ATZOKO HAUTESKUNDE OROKORRETAN ZENTRATUKO GARA. HAUTESKUNDE HAUETAN ZURE BOTOA (EDO BOTORIK EZ EMATEA) ERABAKITZEKO ORDUAN, ZER IZAN DA GARRANTZITSUENA? /

VOLVEMOS A CENTRARNOS AHORA EN LAS ELECCIONES GENERALES CELEBRADAS AYER. PERSONALMENTE A LA HORA DE DECIDIR SU VOTO (O DECIDIR VOTAR O NO VOTAR) EN ESTAS ELECCIONES, ¿QUÉ HA TENIDO UD. MÁS EN CUENTA O QUÉ HA INFLUIDO MÁS EN SU DECISIÓN?

	GUZTIRA / TOTAL
Euskadiri buruzko gaiak / Los temas del País Vasco	50
Espainiari buruzko gaiak / Los temas de España	26
Bieri buruzko gaiak berdin / Ambos temas por igual *	15
Bietako bat ere ez / Ninguno de los dos *	3
Ed-Ee / Ns-Nc	5
Ehuneko bertikalak / Porcentajes verticales	100



* Erantzun aukera hauek ez zitzaizkien irakurri inkestatuei / Estas opciones de respuesta no se leyeron a las y los encuestados



Taldekako emaitzak kontsultatzeko orrialdea / Página para consultar los resultados por colectivos: 27

2.4 - Botoa edo botorik ez ematea erabakitze momentua / Momento de la decisión de voto o la abstención

2.4.1 - Boto-emaleena / De los votantes

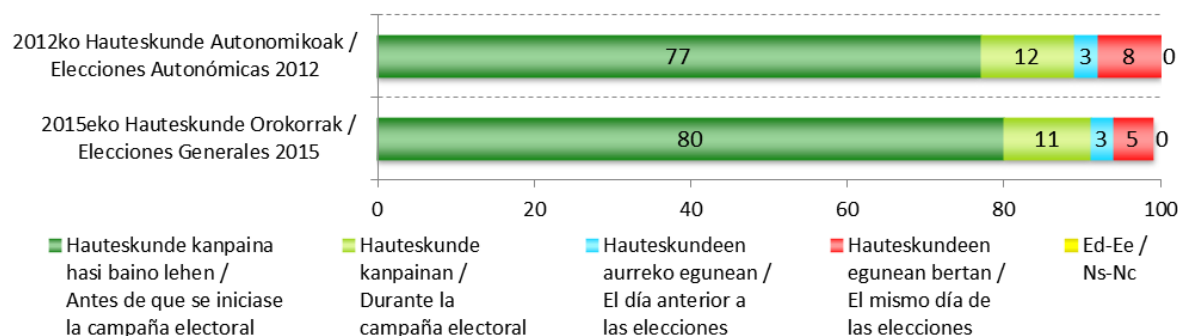
NOIZ ERABAKI ZENUEN BOTOA EMANGO ZENUELA? / ¿CUÁNDO DECIDIÓ QUE IBA A ACUDIR A VOTAR?

	GUZTIRA / TOTAL
Hauteskunde kanpaina hasi baino lehen / Antes de que se iniciase la campaña electoral	80
Hauteskunde kanpainan / Durante la campaña electoral	11
Hauteskundearen aurreko egunean ("hausnarketarako egunean") / El día anterior a las elecciones ("jornada de reflexión")	3
Hauteskundearen egunean bertan / El mismo día de las elecciones	5
Ed-Ee / Ns-Nc	0
Ehuneko bertikalak / Porcentajes verticales	100

Galdera hau egin zaie soilik botoa ematera joan zirenei (%89) / Pregunta realizada sólo a quienes acudieron a votar (89%)



Taldekako emaitzak kontsultatzeko orrialdea / Página para consultar los resultados por colectivos: 28



2.4.2 - Abstentzionistena / De los abstencionistas

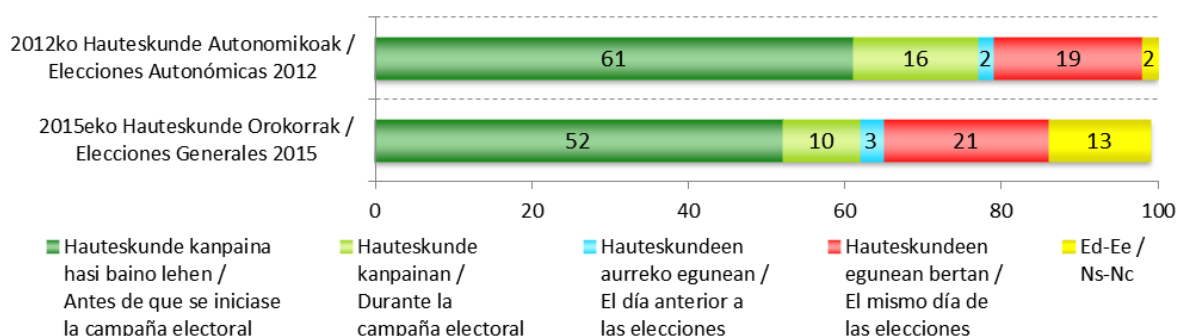
NOIZ ERABAKI ZENUEN BOTORIK EZ EMATEA? / ¿CUÁNDO DECIDIÓ QUE NO IBA A ACUDIR A VOTAR?

	GUZTIRA / TOTAL
Hauteskunde kanpaina hasi baino lehen / Antes de que se iniciase la campaña electoral	52
Hauteskunde kanpaina / Durante la campaña electoral	10
Hauteskundeen aurreko egunean ("hausnarketarako egunean") / El día anterior a las elecciones ("jornada de reflexión")	3
Hauteskundeen egunean bertan / El mismo día de las elecciones	21
Ed-Ee / Ns-Nc	13
Ehuneko bertikalak / Porcentajes verticales	100

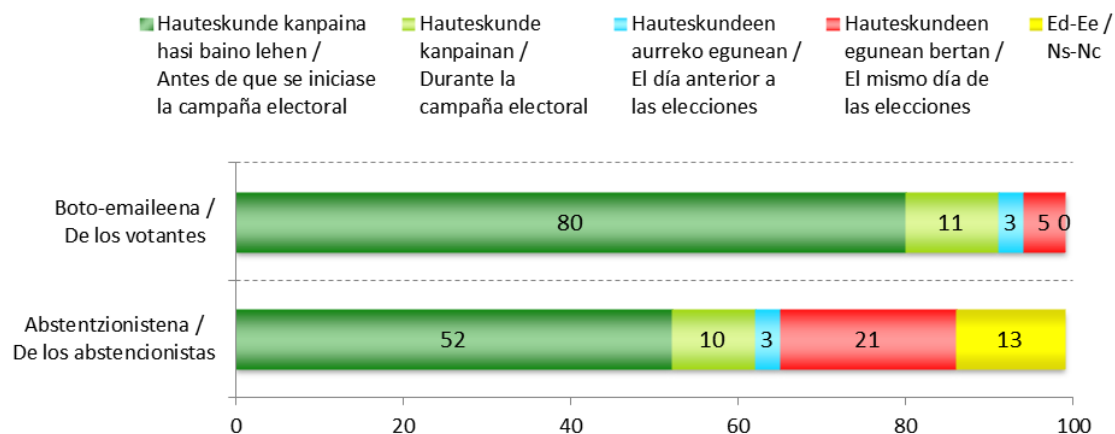
Galdera hau egin zaie soilik botorik eman EZ zutenei (%11) /
 Pregunta realizada sólo a quienes NO acudieron a votar (11%)



Taldekako emaitzak kontsultatzeko orrialdea / Página para consultar los resultados por colectivos: 29



BOTOA EDO BOTORIK EZ EMATEA ERABAKITZEKO MOMENTUA / MOMENTO DE LA DECISIÓN DE VOTO O LA ABSTENCIÓN



2.5 - Botoan uste sendoa / Convicción en el voto

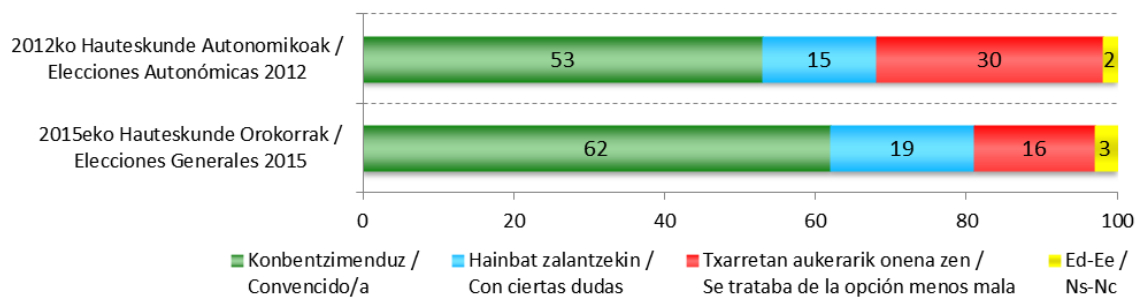
ZURE BOTOA NOLA ERABAKI ZENUELA ESANGO ZENUKE: KONBENTZIMENDUZ, HAINBAT ZALANTZEKIN EDO AUKERA TXARRETAN ONENA ZELAKO / ¿DIRÍA UD. QUE DECIDIÓ SU VOTO CONVENCIDO/A, CON CIERTAS DUDAS O PORQUE SE TRATABA DE LA OPCIÓN MENOS MALA?

	GUZTIRA / TOTAL
Konbentzimenduz / Convencido/a	62
Hainbat zalantzekin / Con ciertas dudas	19
Txarretan aukerarik onena zen / Se trataba de la opción menos mala	16
Ed-Ee / Ns-Nc	3
Ehuneko bertikalak / Porcentajes verticales	100

Galdera hau egin zaie soilik botoa ematera joan zirenei (%89) /
 Pregunta realizada sólo a quienes acudieron a votar (89%)



Taldekako emaitzak kontsultatzeko orrialdea / Página para consultar los resultados por colectivos: 30



2.6 - Faktore garrantzitsuen botoa ematerakoan / Factor más importante a la hora de votar

HAUTESKUNDE OROKOR HAUETARAKO BOTOA ERABAKITZEAN, ZERI EMAN ZENION GARRANTZIRIK HANDIENA: PROPOSAMEN EDO PROGRAMEI, HAUTAGAIARI EDO ALDERDI POLITIKOARI? / A LA HORA DE DECIDIR SU VOTO EN ESTAS ELECCIONES GENERALES, ¿A QUÉ LE DIO UD. MÁS IMPORTANCIA, A LAS PROPUESTAS O PROGRAMAS, AL CANDIDATO O CANDIDATA O AL PARTIDO POLÍTICO?

	GUZTIRA / TOTAL
Proposamen edo programei / A las propuestas o programas	45
Hautagaiari / Al candidato o candidata	6
Alderdi politikoari / Al partido político	36
Beste erantzun batzuk / Otras respuestas *	4
Ed-Ee / Ns-Nc	9
Ehuneko bertikalak / Porcentajes verticales	100

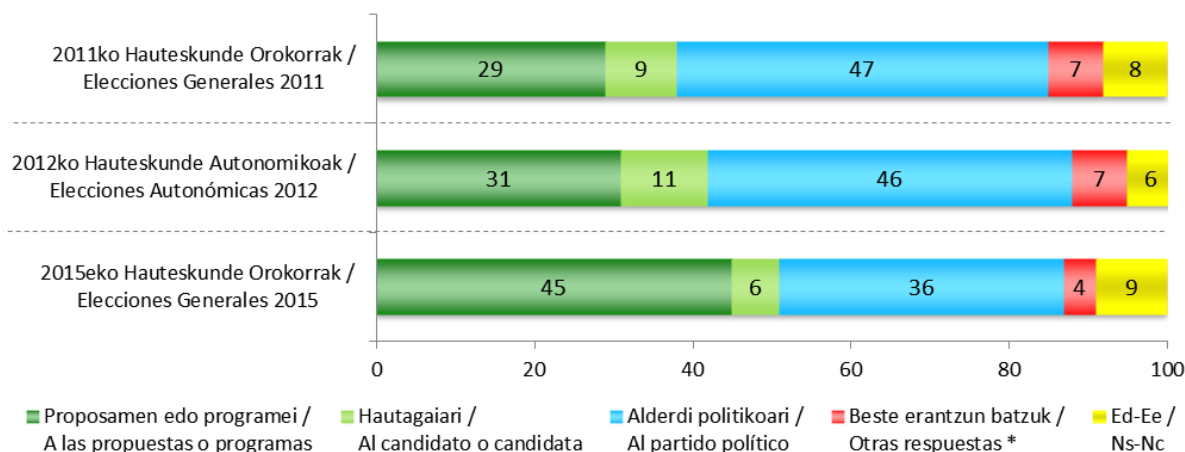
* Erantzun aukera hau ez zitzairen irakurri inkestatuei / Esta opción de respuesta no se leyó a las y los encuestados

Galdera hau egin zaie soilik botoa ematera joan zirenei (%89) /
 Pregunta realizada sólo a quienes acudieron a votar (89%)



Taldekako emaitzak kontsultatzeko orrialdea / Página para consultar los resultados por colectivos: 31

**BOTOA ERABAKITZEAN, ZERI EMAN ZENION GARRANTZIRIK HANDIENA? /
 A LA HORA DE DECIDIR SU VOTO, ¿A QUÉ LE DIO UD. MÁS IMPORTANCIA?**



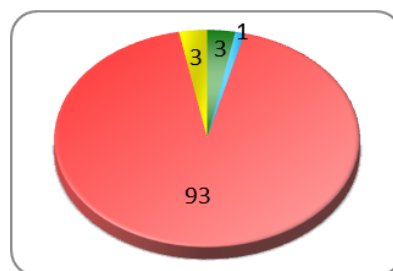
2.7 - Norberak izandako jokaerarekiko adostasuna / Conformidad con el comportamiento electoral personal

2.7.1 - Boto-emaleena / De los votantes

HAUTESKUNDEETAKO EMAITZAK IKUSITA, NAHIAGO ZENUKE BOTOA BESTE ALDERDI BATI EMAN IZAN BAZENIO, NAHIAGO ZENUKE ABSTENITU IZAN BAZINA EDO KONFORME ZAUDE EMANDAKO BOTOAREKIN? /

VISTOS LOS RESULTADOS ELECTORALES, ¿PREFERIRÍA HABER VOTADO A OTRO PARTIDO, PREFERIRÍA HABERSE ABSTENIDO, O ESTÁ CONFORME CON SU VOTO?

	GUZTIRA / TOTAL
Nahiago zenuke beste alderdi bati botoa eman izan bazenio / Preferiría haber votado a otro partido	3
Nahiago zenuke abstenitu izan bazina / Preferiría haberse abstenido	1
Konforme zaude emandako botoarekin / Está conforme con su voto	93
Ed-Ee / Ns-Nc	3
Ehuneko bertikalak / Porcentajes verticales	100



Galdera hau egin zaie soilik botoa ematera joan zirenei (%89) / Pregunta realizada sólo a quienes acudieron a votar (89%)



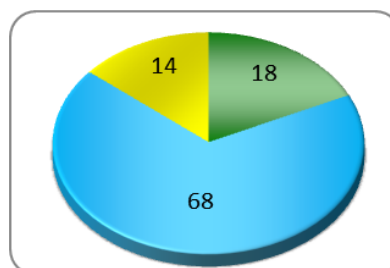
Taldekako emaitzak kontsultatzeko orrialdea / Página para consultar los resultados por colectivos: **32**

2.7.2 - Abstentzionistena / De los abstencionistas

HAUTESKUNDEETAKO EMAITZAK IKUSITA, NAHIAGO ZENUKE BOTOA EMAN IZAN BAZENU HAUTESKUNDE HAUETAN? /

VISTOS LOS RESULTADOS ELECTORALES, ¿PREFERIRÍA HABER VOTADO EN ESTAS ELECCIONES?

	GUZTIRA / TOTAL
Bai / Sí	18
Ez / No	68
Ed-Ee / Ns-Nc	14
Ehuneko bertikalak / Porcentajes verticales	100



Galdera hau egin zaie soilik botorik eman EZ zutenei (%11) / Pregunta realizada sólo a quienes NO acudieron a votar (11%)



Taldekako emaitzak kontsultatzeko orrialdea / Página para consultar los resultados por colectivos: **33**

2.8 - Nahiago izango zukeen hauteskunde jokaera / Comportamiento electoral que hubiera preferido

2.8.1 - Boto-emaleena / De los votantes

ZEIN ALDERDIRI EMAN IZAN NAHIKO ZENIOKE BOTOA? / ¿A QUÉ PARTIDO PREFERIRÍA HABER VOTADO?

	GUZTIRA / TOTAL
PODEMOS-AHAL DUGU	35
EAJ-PNV	16
PP	11
Ed-Ee / Ns-Nc	38
Ehuneke bertikalak / Porcentajes verticales	100

Galdera hau egin zaie soilik botoa ematera joan baina beste alderdi bati botoa eman balio nahiago luketenei (herritarren %3) /
Pregunta realizada sólo a quienes acudieron a votar pero preferirían haber votado a otro partido (3% de la población)



Taldeko emaitzak kontsultatzeko orrialdea / Página para consultar los resultados por colectivos: **34**

2.8.2 - Abstentzionistena / De los abstencionistas

ZEIN ALDERDIRI EMAN IZAN NAHIKO ZENIOKE BOTOA? / ¿A QUÉ PARTIDO PREFERIRÍA HABER VOTADO?

	GUZTIRA / TOTAL
EH BILDU	17
PODEMOS-AHAL DUGU	15
PP	9
EAJ-PNV	6
PSE-EE	6
Ed-Ee / Ns-Nc	47
Ehuneke bertikalak / Porcentajes verticales	100

Galdera hau egin zaie soilik botorik eman **EZ** baina alderdi bati botoa eman balio nahiago luketenei (herritarren %2) /
Pregunta realizada sólo a quienes **NO** acudieron a votar pero preferirían haber votado a algún partido (2% de la población)



Taldeko emaitzak kontsultatzeko orrialdea / Página para consultar los resultados por colectivos: **35**

3 - Hauteskunde Orokorren emaitzen balorazioa eta etorkizuneko Gobernua / Valoración de resultados de las Elecciones Generales y futuro Gobierno

3.1 - Espainiako emaitzen ezagutza eta balorazioa / Conocimiento y valoración de resultados de España

ESANGO ZENIDAKE ZEIN ALDERDI EDO KOALIZIOK LORTU DUEN BOTO GEHIEN **ESPAINIAN** DIPUTATUEN KONGRESURAKO? /

¿ME PODRÍA DECIR QUÉ PARTIDO O COALICIÓN ES EL QUE HA LOGRADO MÁS VOTOS **EN ESPAÑA** PARA EL CONGRESO DE LOS DIPUTADOS?

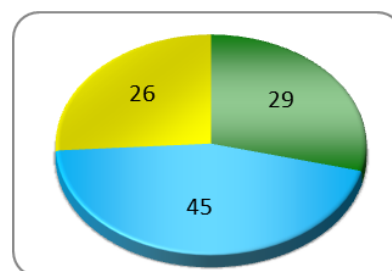
	GUZTIRA / TOTAL
PP	88
PODEMOS	1
Ed-Ee / Ns-Nc	10
Ehuneko bertikalak / Porcentajes verticales	100


 Asmatu dute / Aciertan

 Taldekako emaitzak kontsultatzeko orrialdea / Página para consultar los resultados por colectivos: **36**

ORO HAR, NOLA BALORATZEN DITUZU HAUTESKUNDE OROKOR HAUETAN **ESPAINIAN** IZANDAKO EMAITZAK, GEHIENBAT POSITIBOAK ALA GEHIENBAT NEGATIBOAK IZAN DIRELA USTE DUZU? /
 EN CONJUNTO, ¿CÓMO VALORA UD. LOS RESULTADOS DE ESTAS ELECCIONES GENERALES **EN ESPAÑA**, MÁS BIEN POSITIVAMENTE O MÁS BIEN NEGATIVAMENTE?

	GUZTIRA / TOTAL
Gehienbat positiboak / Más bien positivamente	29
Gehienbat negatiboak / Más bien negativamente	45
Ed-Ee / Ns-Nc	26
Ehuneko bertikalak / Porcentajes verticales	100



 Taldekako emaitzak kontsultatzeko orrialdea / Página para consultar los resultados por colectivos: **37**

3.2 - Euskadiko emaitzen ezagutza eta balorazioa / Conocimiento y valoración de los resultados de Euskadi

ESANGO ZENIDAKE ZEIN ALDERDI EDO KOALIZIO DEN **EUSKADIN** BOTORIK GEHIEN LORTU DUENA ESPAINIAKO DIPUTATUEN KONGRESURAKO? /

¿ME PODRÍA DECIR QUÉ PARTIDO O COALICIÓN HA SIDO LA QUE HA OBTENIDO MÁS VOTOS AL CONGRESO DE LOS DIPUTADOS **EN EUSKADI**?

	GUZTIRA / TOTAL
PODEMOS-AHAL DUGU	50
EAJ-PNV	30
Ed-Ee / Ns-Nc	19
Ehuneko bertikalak / Porcentajes verticales	100


Asmatu dute / Aciertan

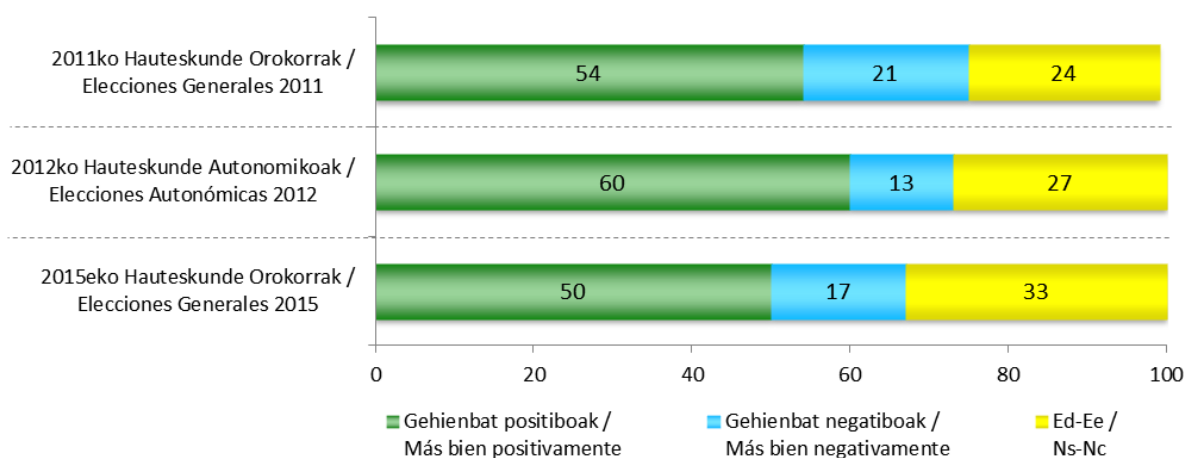
 [Taldekako emaitzak kontsultatzeko orrialdea](#) / Página para consultar los resultados por colectivos: **38**

ORO HAR, NOLA BALORATZEN DITUZU HAUTESKUNDE OROKOR HAUETAN **EUSKADIN** IZANDAKO EMAITZAK, GEHIENBAT POSITIBOAK ALA GEHIENBAT NEGATIBOAK IZAN DIRELA USTE DUZU? /

EN CONJUNTO, ¿CÓMO VALORA UD. LOS RESULTADOS DE ESTAS ELECCIONES GENERALES **EN EUSKADI**, MÁS BIEN POSITIVAMENTE O MÁS BIEN NEGATIVAMENTE?

	GUZTIRA / TOTAL
Gehienbat positiboak / Más bien positivamente	50
Gehienbat negatiboak / Más bien negativamente	17
Ed-Ee / Ns-Nc	33
Ehuneko bertikalak / Porcentajes verticales	100

 [Taldekako emaitzak kontsultatzeko orrialdea](#) / Página para consultar los resultados por colectivos: **39**



3.3 - Boto gehien lortutako alderdiaren Gobernua ala alderdien arteko akordioak / Gobierno del partido más votado o acuerdos entre partidos

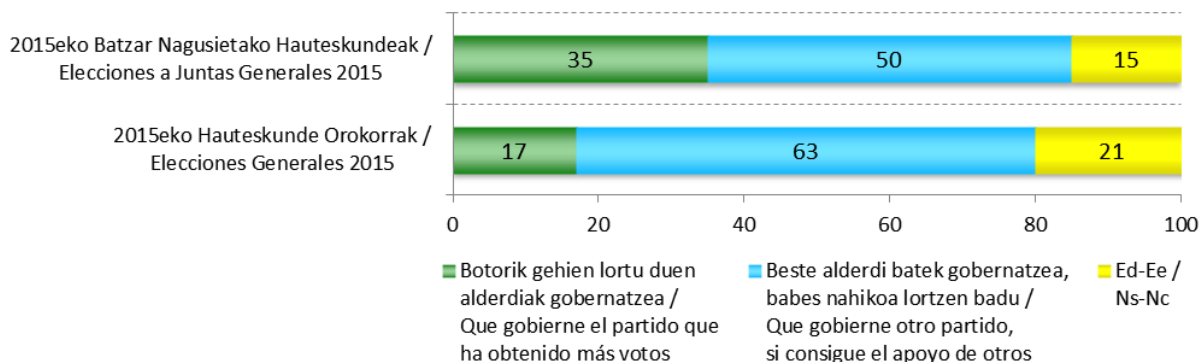
ALDERDI BAKAR BATEK ERE EZ DU LORTU GEHIENGO ABSOLUTORIK HAUTESKUNDE HAUETAN. ZUK ZER NAHIAGO DUZU: BOTORIK GEHIEN LORTU DUEN ALDERDIAK GOBERNATZEA EDO BESTE ALDERDI BATEK GOBERNATZEA, BABES NAHIKOA LORTZEN BADU? /

NINGÚN PARTIDO HA LOGRADO LA MAYORÍA ABSOLUTA EN ESTAS ELECCIONES, ¿PREFIERE UD. QUE GOBIERNE EL PARTIDO QUE HA OBTENIDO MÁS VOTOS O QUE GOBIERNE OTRO PARTIDO, SI CONSIGUE EL APOYO DE OTROS?

	GUZTIRA / TOTAL
Botorik gehien lortu duen alderdiak gobernatzea / Que gobierne el partido que ha obtenido más votos	17
Beste alderdi batek gobernatzea, babes nahikoa lortzen badu / Que gobierne otro partido, si consigue el apoyo de otros	63
Ed-Ee / Ns-Nc	21
Ehuneko bertikalak / Porcentajes verticales	100



Taldeko emaitzak kontsultatzeko orrialdea / Página para consultar los resultados por colectivos: 40



3.4 - Nahiago diren koalizio Gobernuak / Coaliciones de Gobierno preferidas

ETA ONDORENGOEN ITUNEN ARTEAN ZUK ZEIN NAHIAGO ZENUKE? /

Y ¿CUÁL DE ENTRE LOS SIGUIENTES PACTOS PREFERIRÍA UD.?

	GUZTIRA / TOTAL
PSOE + PODEMOS+ alderdi nazionalistak / PSOE + PODEMOS+ partidos nacionalistas	36
PSOE + PODEMOS	14
PP + PSOE	3
PP + CIUDADANOS + alderdi nazionalistak / PP + CIUDADANOS + partidos nacionalistas	2
PP + CIUDADANOS	2
Hauetako bat ere ez / Ninguna de estas	17
Ed-Ee / Ns-Nc	25
Ehuneko bertikalak / Porcentajes verticales	100



Taldeko emaitzak kontsultatzeko orrialdea / Página para consultar los resultados por colectivos: 41

3.5 - Gobernu berriaren inguruko itzaropenak / Expectativas ante el nuevo Gobierno

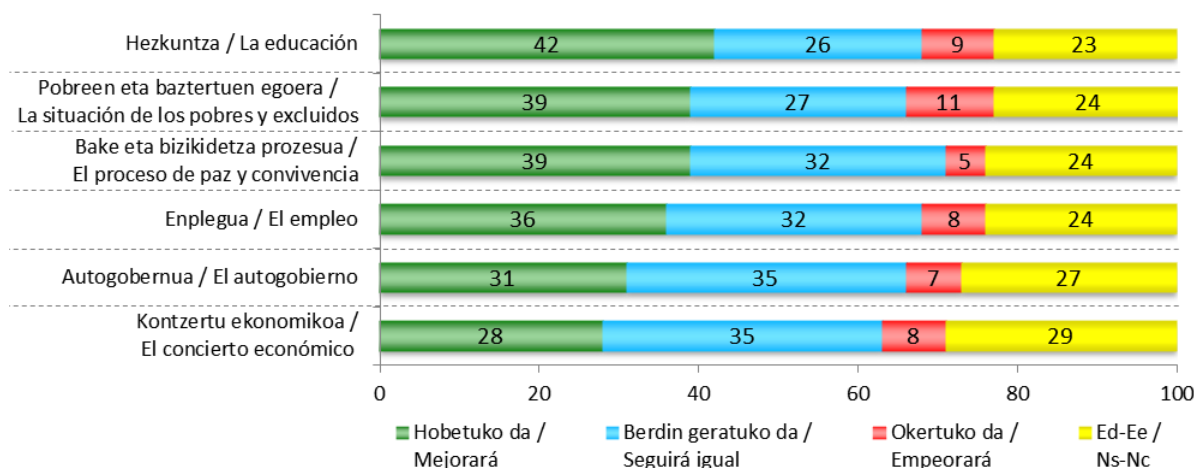
USTE DUZU ESPAINIAKO GOBERNU BERRIAREKIN HOBETU, BERDIN GERATU EDO OKERTU EGINGO DELA EUSKADIN HONAKO GAI HAUETAKO BAKOITZA? /

¿CREE UD. QUE CON EL NUEVO GOBIERNO DE ESPAÑA, MEJORARÁN, SEGUIRÁN IGUAL O EMPEORARÁN CADA UNA DE LAS SIGUIENTES CUESTIONES EN EUSKADI?

	GUZTIRA / TOTAL	
	Hobetuko da / Mejorará	42
HEZKUNTZA / LA EDUCACIÓN	Berdin geratuko da / Seguirá igual	26
	Okertuko da / Empeorará	9
	Ed-Ee / Ns-Nc	23
	Hobetuko da / Mejorará	39
POBREEN ETA BAZTERTUEN EGOERA / LA SITUACIÓN DE LOS POBRES Y EXCLUIDOS	Berdin geratuko da / Seguirá igual	27
	Okertuko da / Empeorará	11
	Ed-Ee / Ns-Nc	24
	Hobetuko da / Mejorará	39
BAKE ETA BIZIKIDETZA PROZESUA / EL PROCESO DE PAZ Y CONVIVENCIA	Berdin geratuko da / Seguirá igual	32
	Okertuko da / Empeorará	5
	Ed-Ee / Ns-Nc	24
	Hobetuko da / Mejorará	36
ENPLEGUA / EL EMPLEO	Berdin geratuko da / Seguirá igual	32
	Okertuko da / Empeorará	8
	Ed-Ee / Ns-Nc	24
	Hobetuko da / Mejorará	31
AUTOGOBERNUA / EL AUTOGOBIERNO	Berdin geratuko da / Seguirá igual	35
	Okertuko da / Empeorará	7
	Ed-Ee / Ns-Nc	27
	Hobetuko da / Mejorará	28
KONTZERTU EKONOMIKOA / EL CONCIERTO ECONÓMICO	Berdin geratuko da / Seguirá igual	35
	Okertuko da / Empeorará	8
	Ed-Ee / Ns-Nc	29
	Ehuneko bertikalak / Porcentajes verticales	100



Taldeko emaitzak kontsultatzeko orrialdea / Página para consultar los resultados por colectivos: 42



4 - Nahiago diren emaitzak hurrengo Hauteskunde Autonomikoetan / Resultados preferidos en futuras Elecciones Autonómicas

ATZO IZANDAKO HAUTESKUNDE OROKORRAK ALBO BATERA UTZITA, ETA HURRENGO EUSKADIKO HAUTESKUNDE AUTONOMIKOETAN PENTSATUZ, ZEIN ALDERDIK NAHIKO ZENUKE BOTO GEHIEN LORTZEA HAUTESKUNDE HORIETAN? /

OLVIDÁNDONOS DE LAS ELECCIONES CELEBRADAS AYER, Y PENSANDO EN LAS FUTURAS ELECCIONES AUTONÓMICAS DE EUSKADI, ¿QUÉ PARTIDO LE GUSTARÍA QUE OBTUVIERA MÁS VOTOS EN ESAS ELECCIONES?

	GUZTIRA / TOTAL
EAJ-PNV	35
PODEMOS-AHAL DUGU	12
EH BILDU	11
PSE-EE	2
PP	1
IU-Ezker Anitza	1
Ed-Ee / Ns-Nc	37
Ehuneko bertikalak / Porcentajes verticales	100



Taldekako emaitzak kontsultatzeko orrialdea / Página para consultar los resultados por colectivos: 44

5 - Zehaztasun teknikoak / Ficha técnica

Informazio bilketa **2015eko abenduaren 21ean** egin zen galdesorta egituratu eta itxia erabiliz, Euskal Autonomia Erkidegoko (EAEko) lurralde bakoitzerako lagin adierazgarri bati telefono bidez egindako banakako elkarrizketen bidez.

Ikerketaren diseinua, emaitzen azterketa eta txostena burutzearen ardurua Eusko Jaurlaritzaren Lehendakari-tzako Prospekzio Soziologikoen Kabineteari dagozkio soilik. Informazio bilketa San Blas etorbidea 11, Ed. C-2., 01171 Legutiano (Araba) helbidean dagoen *Gizaker SL* enpresak egin zuen.

18 urte edo gehiagoko biztanleriaren **laginak** 812 elkarrizketa bildu zituen Euskal Autonomia Erkidego osorako: 203 Araban, 345 Bizkaian eta 264 Gipuzkoan. Datuak ondoren haztatu dira, lurraldeen arabera biztanleriaren banaketa errearen eta perfil soziopolitikoaren arabera.

Gizabanakoen hautaketa prozedura polietapiko eta estratifikatuaren bidez egin zen, inkesta bakarrak osaturiko ausazko ibilbideak erabiliz –812 laginketa abiapunturekin–, ondoren pertsonak sexuaren, adinaren eta lan egoeraren arabera kuoten bidez aukeratu ziren.

Lagin errorearen estimazioa, erabat ausazkoak diren laginketei egozgarria, \pm %3,51 da EAE osorako, %95,5eko konfiantza mailarako, $p=q=0,5$ izanik.

La recogida de la información se realizó el día **21 de diciembre de 2015**, a través de entrevista telefónica individual, mediante cuestionario estructurado y cerrado, realizada a una muestra representativa de la población de la Comunidad Autónoma del País Vasco.

El **diseño de la investigación**, el **análisis** de los **resultados** y la **elaboración del informe** es responsabilidad exclusiva del Gabinete de Prospección Sociológica de la Presidencia del Gobierno Vasco. La recogida de información fue realizada por la empresa *Gizaker S.L.*, sita en Avda. San Blas, 11-Edificio C-2 01171 Legutiano (Araba).

La **muestra**, dirigida a una población de 18 o más años, recogió un total de 812 entrevistas para el total de la CAPV: 203 en Araba, 345 en Bizkaia y 264 en Gipuzkoa. Los datos han sido ponderados a posteriori según la distribución real de la población por territorios y el perfil sociopolítico.

La **selección de las personas** a entrevistar se realizó por procedimiento polietápico y estratificado, mediante rutas aleatorias –a partir de 812 puntos de inicio- de 1 encuestas cada una, con selección posterior de las personas según cuotas de sexo, edad y situación laboral.

El **error muestral** se estima en un \pm 3,51% para un nivel de confianza del 95,5% y siendo $p=q=0,5$.

6 - Elkarriketatutako biztanleriaren ezaugarriak / Características de la población entrevistada

SEXUA / SEXO	Gizona / Hombre	46
	Emakumea / Mujer	54
Ehuneko bertikalak / Porcentajes verticales		100
Haztatu gabeko datuak / Datos sin ponderar		

ADIN TALDEAK / GRUPOS DE EDAD	18-29	13
	30-45	27
	46-64	36
	>=65	24
Ehuneko bertikalak / Porcentajes verticales		100
Haztatu gabeko datuak / Datos sin ponderar		

ZEIN DA ZURE LANBIDE EDO PROFESIO NAGUSIA? / ¿CUÁL ES SU OCUPACIÓN PRINCIPAL?	Lan ordaindua / Trabajo remunerado	46
	Langabezian / En paro	11
	Etxeko lanak / Trabajo doméstico	12
	Ikasten nagusiki / Estudiando principalmente	6
	Erretiratua, pentsioduna, ezindua / Jubilado/a, pensionista, incapacitado/a	26
Ehuneko bertikalak / Porcentajes verticales		100
Haztatu gabeko datuak / Datos sin ponderar		

ZUK ZER MODUZ HITZ EGITEN DUZU EUSKARAZ? / ¿SABE HABLAR EUSKERA?	Oso ondo / Sí, correctamente	22
	Nahikoa ondo / Sí, bastante bien	20
	Zerbait dakizu / Sí, puedo hablar algo	16
	Hitz batzuk dakizkizu / Sabe palabras	21
	Batere ez / No, nada	20
	Ed-Ee / Ns-Nc	1
Ehuneko bertikalak / Porcentajes verticales		100
Haztatu gabeko datuak / Datos sin ponderar		

7 - Eranskina: Taldekako emaitzak / Anexo: Resultados por colectivos

Eranskinean azaltzen diren gurutzeetako aldagaiak ondoko taldeetatik sortu dira:

- **Lurraldea:** Araba, Bizkaia eta Gipuzkoa.
- **Sexua:** Gizona eta Emakumea.
- **Adin taldeak:** 18-29, 30-45, 46-64 eta >=65.
- **Hauteskunde Orokorretako botoa:** EAJ-PNV, PODEMOS, PSE-EE, EH BILDU, PP, UNIDAD POPULAR - IU, CIUDADANOS, Besteak (besteak, zuriak eta baliogabekoak), Abstentzia eta Ed-Ee.

Taldekako emaitzen irakurketa kontu handiz egin behar da, talde batzuetan jaso dugun kopuru eskasarengatik.

Las variables de cruce que se presentan en este anexo se construyen a partir de los siguientes colectivos:

- **Territorio:** Araba, Bizkaia y Gipuzkoa.
- **Sexo:** Hombre y Mujer.
- **Grupos de edad:** 18-29, 30-45, 46-64 y >=65.
- **Voto en Elecciones Generales:** EAJ-PNV, PODEMOS, PSE-EE, EH BILDU, PP, UNIDAD POPULAR - IU, CIUDADANOS, Otros (otros, blancos y nulos), Abstención y Ns-Nc.

La interpretación de los resultados por colectivos debe hacerse con suma precaución, debido al escaso número de efectivos en algunos de los colectivos.

1 – Hauteskunde orokorreari eta kanpainari buruzko interesa / Interés por las elecciones generales y por la campaña electoral

1.1 - Hauteskunde Orokorreari buruzko interesa / Interés por las Elecciones Generales

JAKINGO DUZUN BEZALA, ATZO IGANDEA, DIPUTATUEN KONGRESURAKO HAUTESKUNDE OROKORRAK IZAN DIRA. ZENBATEKO INTERESA EDUKI DUTE ZURETZAT HAUTESKUNDE HORIEK? /
 COMO UD. SABE, AYER DOMINGO SE HAN CELEBRADO ELECCIONES GENERALES AL CONGRESO DE LOS DIPUTADOS ¿QUÉ INTERÉS HAN TENIDO PARA UD. ESTAS ELECCIONES?

	Guztira / Total	LURRALDEA / TERRITORIO			SEXUA / SEXO		ADIN TALDEAK / GRUPOS DE EDAD			
		Araba	Bizkaia	Gipuzkoa	Gizona / Hombre	Emakumea / Mujer	18-29	30-45	46-64	>=65
Interes handia / Mucho interés	31	33	33	25	35	26	41	26	31	27
Nahikoa interes / Bastante interés	31	32	29	33	30	32	29	31	33	28
Nolabaiteko interesa / Algo de interés	14	10	13	17	13	16	7	19	14	14
Interes gutxi / Poco interés	14	9	14	14	12	15	8	17	14	14
Batere interesik ez / Ningún interés	10	13	9	9	9	10	14	7	7	12
Ed-Ee / Ns-Nc	1	2	1	1	2	1	0	0	1	5
Ehuneko bertikalak / Porcentajes verticales	100	100	100	100	100	100	100	100	100	100
n (absolutu haztatu gabeak) / n (absolutos sin ponderar)	(812)	(203)	(345)	(264)	(373)	(439)	(104)	(221)	(289)	(198)

	Guztira / Total	HAUTESKUNDE OROKORRETAKO BOTOA / VOTO EN ELECCIONES GENERALES									
		EAJ / PNV	PODEMOS	PSE-EE	EH BILDU	PP	CIUDADANOS	UNIDAD POPULAR – IU	Besteak / Otros	Absten.	Ed-Ee / Ns-Nc
Interes handia / Mucho interés	31	29	46	18	44	37	44	74	35	12	24
Nahikoa interes / Bastante interés	31	40	41	33	23	19	33	26	25	14	29
Nolabaiteko interesa / Algo de interés	14	12	7	16	23	29	23	0	0	7	18
Interes gutxi / Poco interés	14	12	3	27	8	5	0	0	16	26	18
Batere interesik ez / Ningún interés	10	6	3	0	0	10	0	0	24	40	9
Ed-Ee / Ns-Nc	1	1	0	6	2	0	0	0	0	2	2
Ehuneko bertikalak / Porcentajes verticales	100	100	100	100	100	100	100	100	100	100	100
n (absolutu haztatu gabeak) / n (absolutos sin ponderar)	(812)	(170)	(124)	(33)	(90)	(22)	(6)	(9)	(11)	(86)	(261)

1.2 - Hauteskudei eskaintako arreta ingurune pertsonalean/ Atención prestada a las elecciones en el entorno personal

ABENDUAK 20KO HAUTESKUNDE HORIEI BURUZ AZKEN ASTEETAN HITZ EGIN DUZU ASKOTAN, NOIZEAN BEHIN, OSO NOIZEAN BEHIN, INOIZ EDO IA INOIZ EZ...? /

¿DURANTE ESTAS ÚLTIMAS SEMANAS, HASTA QUÉ PUNTO ESTAS ELECCIONES DEL 20 DE DICIEMBRE HAN SIDO TEMA DE CONVERSACIÓN: HABITUALMENTE, DE VEZ EN CUANDO, RARA VEZ, NUNCA O CASI NUNCA?

	Guztira / Total	LURRALDEA / TERRITORIO			SEXUA / SEXO		ADIN TALDEAK / GRUPOS DE EDAD				
		Araba	Bizkaia	Gipuzkoa	Gizona / Hombre	Emakumea / Mujer	18-29	30-45	46-64	≥ 65	
FAMILIAREKIN / CON LA FAMILIA	Askotan / Habitualmente	33	37	34	30	34	33	37	34	35	26
	Noizean behin / De vez en cuando	36	38	34	39	35	37	42	34	38	31
	Oso noizean behin / Rara vez	14	9	15	14	16	11	8	14	16	16
	Inoiz edo ia inoiz ez / Nunca o casi nunca	17	14	18	16	15	19	14	18	11	25
	Ed-Ee / Ns-Nc	0	1	0	1	0	0	0	0	0	2
LAGUNEKIN / CON LAS AMISTADES	Askotan / Habitualmente	27	29	28	22	31	22	39	21	28	20
	Noizean behin / De vez en cuando	33	34	28	40	33	33	33	33	37	25
	Oso noizean behin / Rara vez	16	17	16	16	15	18	14	19	15	16
	Inoiz edo ia inoiz ez / Nunca o casi nunca	24	18	27	21	21	26	15	26	18	36
	Ed-Ee / Ns-Nc	1	1	0	2	0	1	0	0	1	2
Ehuneko bertikalak / Porcentajes verticales	100	100	100	100	100	100	100	100	100	100	100
n (absolutu haztatu gabeak) / n (absolutos sin ponderar)	(812)	(203)	(345)	(264)	(373)	(439)	(104)	(221)	(289)	(198)	
LANKIDE / IKASKIDEEKIN / EN EL TRABAJO / LUGAR DE ESTUDIO	Askotan / Habitualmente	19	24	21	16	22	16	17	20	22	25
	Noizean behin / De vez en cuando	28	28	25	33	31	24	23	32	28	0
	Oso noizean behin / Rara vez	17	23	15	17	14	19	22	13	17	0
	Inoiz edo ia inoiz ez / Nunca o casi nunca	34	24	38	32	31	39	38	35	30	75
	Ed-Ee / Ns-Nc	2	1	1	2	1	2	0	1	4	0
Ehuneko bertikalak / Porcentajes verticales	100	100	100	100	100	100	100	100	100	100	100
n (absolutu haztatu gabeak) / n (absolutos sin ponderar)	(419)	(108)	(171)	(140)	(222)	(197)	(92)	(160)	(165)	(2)	

ABENDUAK 20KO HAUTESKUNDE HORIEI BURUZ AZKEN ASTEETAN HITZ EGIN DUZU ASKOTAN, NOIZEAN BEHIN, OSO NOIZEAN BEHIN, INOIZ EDO IA INOIZ EZ...? /

¿DURANTE ESTAS ÚLTIMAS SEMANAS, HASTA QUÉ PUNTO ESTAS ELECCIONES DEL 20 DE DICIEMBRE HAN SIDO TEMA DE CONVERSACIÓN: HABITUALMENTE, DE VEZ EN CUANDO, RARA VEZ, NUNCA O CASI NUNCA?

		Guztira / Total	HAUTESKUNDE OROKORRETAKO BOTOA / VOTO EN ELECCIONES GENERALES									
			EAJ / PNV	PODEMOS	PSE-EE	EH BILDU	PP	CIUDADANOS	UNIDAD POPULAR – IU	Besteak / Otros	Absten.	Ed-Ee / Ns-Nc
FAMILIAREKIN / CON LA FAMILIA	Askotan / Habitualmente	33	37	49	31	31	31	20	61	24	22	27
	Noizean behin / De vez en cuando	36	37	33	37	40	36	80	39	47	27	37
	Oso noizean behin / Rara vez	14	11	11	6	14	24	0	0	23	15	17
	Inoiz edo ia inoiz ez / Nunca o casi nunca	17	16	6	27	13	8	0	0	6	36	18
	Ed-Ee / Ns-Nc	0	0	0	0	1	0	0	0	0	0	1
LAGUNEKIN / CON LAS AMISTADES	Askotan / Habitualmente	27	28	41	34	29	26	20	50	23	16	19
	Noizean behin / De vez en cuando	33	34	36	21	46	28	80	39	39	21	31
	Oso noizean behin / Rara vez	16	15	11	8	11	15	0	11	24	27	19
	Inoiz edo ia inoiz ez / Nunca o casi nunca	24	23	12	37	14	25	0	0	15	36	29
	Ed-Ee / Ns-Nc	1	0	0	0	1	4	0	0	0	0	2
Ehuneko bertikalak / Porcentajes verticales		100	100	100	100	100	100	100	100	100	100	100
n (absolutu haztatu gabeak) / n (absolutos sin ponderar)		(812)	(170)	(124)	(33)	(90)	(22)	(6)	(9)	(11)	(86)	(261)
LANKIDE / IKASKIDEEKIN / EN EL TRABAJO / LUGAR DE ESTUDIO	Askotan / Habitualmente	19	11	28	21	13	75	27	42	34	7	18
	Noizean behin / De vez en cuando	28	31	30	10	25	18	58	58	33	26	28
	Oso noizean behin / Rara vez	17	21	16	12	25	0	0	0	12	21	12
	Inoiz edo ia inoiz ez / Nunca o casi nunca	34	36	24	57	36	7	16	0	21	43	40
	Ed-Ee / Ns-Nc	2	1	2	0	2	0	0	0	0	3	2
Ehuneko bertikalak / Porcentajes verticales		100	100	100	100	100	100	100	100	100	100	100
n (absolutu haztatu gabeak) / n (absolutos sin ponderar)		(419)	(70)	(87)	(15)	(61)	(8)	(4)	(4)	(6)	(47)	(117)

1.3 - Mitinetara joatea, hauteskunde programen irakurketa eta elkarrizketa edo debateen jarraipena / Asistencia a mítines, lectura de programas electorales y seguimiento de entrevistas o debates

ESANGO AL ZENIDAKE HAUTESKUNDE-KANPAINA HONETAN ZUK HONELAKORIK EGIN DUZUN? / ¿ME PODRÍA DECIR SI DURANTE ESTA CAMPAÑA ELECTORAL UD...?

		Guztira / Total	LURRALDEA / TERRITORIO			SEXUA / SEXO		ADIN TALDEAK / GRUPOS DE EDAD			
			Araba	Bizkaia	Gipuzkoa	Gizona / Hombre	Emakumea / Mujer	18-29	30-45	46-64	≥ 65
HAUTAGAIREN BATEN ELKARRIZKETARIK EDO DEBATERIK IKUSI EDO IRAKURRI HEDABIDEREN BATEAN / HA VISTO O LEÍDO EN ALGÚN MEDIO DE COMUNICACIÓN ALGUNA ENTREVISTA O DEBATE DE ALGÚN CANDIDATO	Bai / Sí	75	85	76	68	77	72	77	72	78	72
	Ez / No	24	15	22	31	21	27	20	27	21	28
	Ed-Ee / Ns-Nc	1	0	1	1	1	1	3	1	1	0
ALDERDI EDO KOALIZIOREN BATEN PROGRAMA EDO PROPAGANDA IRAKURRI / HA LEÍDO EL PROGRAMA O LA PROPAGANDA ELECTORAL DE ALGÚN PARTIDO O COALICIÓN	Bai / Sí	51	52	52	48	52	51	57	45	50	55
	Ez / No	48	47	47	51	48	48	41	55	49	45
	Ed-Ee / Ns-Nc	1	0	1	1	0	1	2	0	0	1
ALDERDI EDO KOALIZIOREN BATEN BILERA EDO MITINEN BATETARA JOAN / HA ASISTIDO A REUNIONES O MÍTINES DE ALGÚN PARTIDO O COALICIÓN	Bai / Sí	8	9	9	4	9	6	11	3	9	8
	Ez / No	92	90	90	95	90	93	87	96	90	92
	Ed-Ee / Ns-Nc	1	0	0	1	1	0	2	0	1	0
Ehuneko bertikalak / Porcentajes verticales		100	100	100	100	100	100	100	100	100	100
n (absolutu haztatu gabeak) / n (absolutos sin ponderar)		(812)	(203)	(345)	(264)	(373)	(439)	(104)	(221)	(289)	(198)

		Guztira / Total	HAUTESKUNDE OROKORRETAKO BOTOA / VOTO EN ELECCIONES GENERALES									
			EAJ / PN	PODEMOS	PSE-EE	EH BILDU	PP	CIUDADANOS	UNIDAD POPULAR – IU	Besteak / Otros	Absten.	Ed-Ee / Ns-Nc
HAUTAGAIREN BATEN ELKARRIZKETARIK EDO DEBATERIK IKUSI EDO IRAKURRI HEDABIDEREN BATEAN / HA VISTO O LEÍDO EN ALGÚN MEDIO DE COMUNICACIÓN ALGUNA ENTREVISTA O DEBATE DE ALGÚN CANDIDATO	Bai / Sí	75	74	91	82	72	87	100	91	60	48	73
	Ez / No	24	24	9	18	24	13	0	9	40	52	25
	Ed-Ee / Ns-Nc	1	2	0	0	3	0	0	0	0	0	1
ALDERDI EDO KOALIZIOREN BATEN PROGRAMA EDO PROPAGANDA IRAKURRI / HA LEÍDO EL PROGRAMA O LA PROPAGANDA ELECTORAL DE ALGÚN PARTIDO O COALICIÓN	Bai / Sí	51	61	63	40	57	53	66	73	41	24	45
	Ez / No	48	38	37	60	43	47	34	27	59	76	53
	Ed-Ee / Ns-Nc	1	1	0	0	0	0	0	0	0	0	2
ALDERDI EDO KOALIZIOREN BATEN BILERA EDO MITINEN BATETARA JOAN / HA ASISTIDO A REUNIONES O MÍTINES DE ALGÚN PARTIDO O COALICIÓN	Bai / Sí	8	14	6	1	13	0	0	22	9	1	5
	Ez / No	92	84	93	99	87	100	100	78	91	99	94
	Ed-Ee / Ns-Nc	1	2	1	0	0	0	0	0	0	0	0
Ehuneko bertikalak / Porcentajes verticales		100	100	100	100	100	100	100	100	100	100	100
n (absolutu haztatu gabeak) / n (absolutos sin ponderar)		(812)	(170)	(124)	(33)	(90)	(22)	(6)	(9)	(11)	(86)	(261)

1.4 - Hauteskunde kanpainaren jarraipena Interneten eta sare sozialen bidez / Seguimiento de la campaña electoral en Internet y en las redes sociales

ESANGO ZENIDAKE INTERNETEN EDO SARE SOZIALEN BITARTEZ (TWITTER, FACEBOOK, BESTE SARE BATZUK) HAUTESKUNDE-KANPAINAREN EDO HAUTESKUNDEEN INGURUKO INFORMAZIOA JARRAITU DUZUN? /

¿PODRÍA DECIRME SI HA SEGUIDO INFORMACIÓN SOBRE LA CAMPAÑA O LAS ELECCIONES A TRAVÉS DE INTERNET O POR LAS REDES SOCIALES (TWITTER, FACEBOOK, OTRAS REDES)?

	Guztira / Total	LURRALDEA / TERRITORIO			SEXUA / SEXO		ADIN TALDEAK / GRUPOS DE EDAD			
		Araba	Bizkaia	Gipuzkoa	Gizona / Hombre	Emakumea / Mujer	18-29	30-45	46-64	>=65
Bai / Sí	28	31	32	22	33	24	60	31	21	8
Ez / No	71	69	68	77	67	75	40	69	78	92
Ed-Ee / Ns-Nc	0	0	0	1	0	1	0	0	1	0
Ehuneko bertikalak / Porcentajes verticales	100	100	100	100	100	100	100	100	100	100
n (absolutu haztatu gabeak) / n (absolutos sin ponderar)	(812)	(203)	(345)	(264)	(373)	(439)	(104)	(221)	(289)	(198)

	Guztira / Total	HAUTESKUNDE OROKORRETAKO BOTOA / VOTO EN ELECCIONES GENERALES									
		EAJ / PNV	PODEMOS	PSE-EE	EH BILDU	PP	CIUDADANOS	UNIDAD POPULAR – IU	Besteak / Otros	Absten.	Ed-Ee / Ns-Nc
Bai / Sí	28	24	56	26	39	34	20	66	27	24	14
Ez / No	71	76	44	71	61	66	80	34	73	74	86
Ed-Ee / Ns-Nc	0	0	0	2	0	0	0	0	0	2	0
Ehuneko bertikalak / Porcentajes verticales	100	100	100	100	100	100	100	100	100	100	100
n (absolutu haztatu gabeak) / n (absolutos sin ponderar)	(812)	(170)	(124)	(33)	(90)	(22)	(6)	(9)	(11)	(86)	(261)

1.5 - Hauteskunde aurreko inkestei buruzko ezagutza / Conocimiento de sondeos preelectorales

IZAN AL DUZU HAUTESKUNDEEI BURUZKO INKESTAREN BATEN BERRIRIK? / ¿TUVO UD. CONOCIMIENTO DE ALGUNA ENCUESTA SOBRE LAS ELECCIONES?

	Guztira / Total	LURRALDEA / TERRITORIO			SEXUA / SEXO		ADIN TALDEAK / GRUPOS DE EDAD			
		Araba	Bizkaia	Gipuzkoa	Gizona / Hombre	Emakumea / Mujer	18-29	30-45	46-64	>=65
Bai / Sí	55	58	58	49	60	50	53	57	59	50
Ez / No	44	42	41	50	38	50	46	43	40	48
Ed-Ee / Ns-Nc	1	0	1	1	2	0	2	0	1	2
Ehuneko bertikalak / Porcentajes verticales	100	100	100	100	100	100	100	100	100	100
n (absolutu haztatu gabeak) / n (absolutos sin ponderar)	(812)	(203)	(345)	(264)	(373)	(439)	(104)	(221)	(289)	(198)

	Guztira / Total	HAUTESKUNDE OROKORRETAKO BOTOA / VOTO EN ELECCIONES GENERALES									
		EAJ / PNV	PODEMOS	PSE-EE	EH BILDU	PP	CIUDADANOS	UNIDAD POPULAR – IU	Besteak / Otros	Absten.	Ed-Ee / Ns-Nc
Bai / Sí	55	63	65	60	61	70	79	93	53	33	47
Ez / No	44	36	33	38	38	30	21	7	47	67	53
Ed-Ee / Ns-Nc	1	1	2	2	1	0	0	0	0	0	1
Ehuneko bertikalak / Porcentajes verticales	100	100	100	100	100	100	100	100	100	100	100
n (absolutu haztatu gabeak) / n (absolutos sin ponderar)	(812)	(170)	(124)	(33)	(90)	(22)	(6)	(9)	(11)	(86)	(261)

2 - Hauteskunde portaera 2015eko Hauteskunde Orokorretan / Comportamiento electoral en las Elecciones Generales 2015

2.1 - Opinión sobre la fidelidad en el voto / Boto leialtasunari buruzko iritzia

JARRAIAN HAUTESKUNDE MOTA DESBERDINEEI (UDAL, AUTONOMIKO, OROKORRAK...) DAGOKIEN BOTOARI BURUZKO IRITZI BI IRAKURRIKO DIZKIZUT. ESADAZU, MESEDEZ, ZEINEK ADIERAZTEN DUEN HOBE ZURE IRITZIA: /

A CONTINUACIÓN VOY A LEERLE DOS OPINIONES SOBRE EL VOTO EN ELECCIONES DE DISTINTO TIPO (MUNICIPALES, AUTONÓMICAS, GENERALES...). DÍGAME, POR FAVOR, CUÁL EXPRESA MEJOR SU PROPIA OPINIÓN:

	Guztira / Total	LURRALDEA / TERRITORIO			SEXUA / SEXO		ADIN TALDEAK / GRUPOS DE EDAD			
		Araba	Bizkaia	Gipuzkoa	Gizona / Hombre	Emakumea / Mujer	18-29	30-45	46-64	>=65
Hauteskunde mota guztietan alderdi politiko berari botoa ematea da normala / Lo normal es votar al mismo partido en todas las elecciones	31	32	32	28	28	33	16	29	31	46
Hauteskunde desberdinetan alderdi desberdinei botoa ematea komenigarria izan daiteke / En elecciones distintas puede ser conveniente votar a partidos diferentes	59	60	58	60	61	57	72	65	58	38
Ed-Ee / Ns-Nc	11	8	11	12	11	10	12	6	11	16
Ehuneko bertikalak / Porcentajes verticales	100	100	100	100	100	100	100	100	100	100
n (absolutu haztatu gabeak) / n (absolutos sin ponderar)	(812)	(203)	(345)	(264)	(373)	(439)	(104)	(221)	(289)	(198)

	Guztira / Total	HAUTESKUNDE OROKORRETAKO BOTOA / VOTO EN ELECCIONES GENERALES									
		EAJ / PNV	PODEMOS	PSE-EE	EH BILDU	PP	CIUDADANOS	UNIDAD POPULAR – IU	Besteak / Otros	Absten.	Ed-Ee / Ns-Nc
Hauteskunde mota guztietan alderdi politiko berari botoa ematea da normala / Lo normal es votar al mismo partido en todas las elecciones	31	53	10	20	35	42	0	39	0	21	30
Hauteskunde desberdinetan alderdi desberdinei botoa ematea komenigarria izan daiteke / En elecciones distintas puede ser conveniente votar a partidos diferentes	59	42	83	69	50	39	100	61	94	61	57
Ed-Ee / Ns-Nc	11	5	7	11	15	19	0	0	6	18	13
Ehuneko bertikalak / Porcentajes verticales	100	100	100	100	100	100	100	100	100	100	100
n (absolutu haztatu gabeak) / n (absolutos sin ponderar)	(812)	(170)	(124)	(33)	(90)	(22)	(6)	(9)	(11)	(86)	(261)

2.2 - Botoa, eskubidea edo betebeharra / El voto como derecho o deber

BOTOA EMATEA PERTSONA BATZUENTZAT ESKUBIDEA DA, ERABILI DAITEKEENA ALA EZ, BESTE BATZUENTZAT, ALDIZ, BETEBEHARRA DA. ZURETZAT, PERTSONALKI ... / PARA ALGUNAS PERSONAS VOTAR ES UN DERECHO QUE SE PUEDE EJERCER O NO, PARA OTRAS ES UN DEBER. PARA UD. PERSONALMENTE ES...

	Guztira / Total	LURRALDEA / TERRITORIO			SEXUA / SEXO		ADIN TALDEAK / GRUPOS DE EDAD			
		Araba	Bizkaia	Gipuzkoa	Gizona / Hombre	Emakumea / Mujer	18-29	30-45	46-64	>=65
Eskubidea da / Un derecho	57	50	59	57	62	53	67	59	59	44
Betebeharra da / Un deber	31	36	31	29	27	35	27	31	27	41
Ed-Ee / Ns-Nc	12	14	10	14	11	13	6	10	14	15
Ehuneko bertikalak / Porcentajes verticales	100	100	100	100	100	100	100	100	100	100
n (absolutu haztatu gabeak) / n (absolutos sin ponderar)	(812)	(203)	(345)	(264)	(373)	(439)	(104)	(221)	(289)	(198)

	Guztira / Total	HAUTESKUNDE OROKORRETAKO BOTOA / VOTO EN ELECCIONES GENERALES									
		EAJ / PNV	PODEMOS	PSE-EE	EH BILDU	PP	CIUDADANOS	UNIDAD POPULAR – IU	Besteak / Otros	Absten.	Ed-Ee / Ns-Nc
Eskubidea da / Un derecho	57	54	61	60	64	46	68	44	66	66	53
Betebeharra da / Un deber	31	38	27	21	25	38	32	39	10	22	34
Ed-Ee / Ns-Nc	12	9	12	19	11	17	0	17	24	12	12
Ehuneko bertikalak / Porcentajes verticales	100	100	100	100	100	100	100	100	100	100	100
n (absolutu haztatu gabeak) / n (absolutos sin ponderar)	(812)	(170)	(124)	(33)	(90)	(22)	(6)	(9)	(11)	(86)	(261)

2.3 - Botoa erabakitzean Euskadiko edo Estatuko gaien eragina / Influencia de temas vascos o estatales en la decisión de voto

BERRIRO ATZOKO HAUTESKUNDE OROKORRETAN ZENTRATUKO GARA. HAUTESKUNDE HAUTAN ZURE BOTOA (EDO BOTORIK EZ EMATEA) ERABAKITZEKO ORDUAN, ZER IZAN DA GARRANTZITSUENA? /

VOLVEMOS A CENTRARNOS AHORA EN LAS ELECCIONES GENERALES CELEBRADAS AYER. PERSONALMENTE A LA HORA DE DECIDIR SU VOTO (O DECIDIR VOTAR O NO VOTAR) EN ESTAS ELECCIONES, ¿QUÉ HA TENIDO UD. MÁS EN CUENTA O QUÉ HA INFLUIDO MÁS EN SU DECISIÓN?

	Guztira / Total	LURRALDEA / TERRITORIO			SEXUA / SEXO		ADIN TALDEAK / GRUPOS DE EDAD			
		Araba	Bizkaia	Gipuzkoa	Gizona / Hombre	Emakumea / Mujer	18-29	30-45	46-64	>=65
Euskadiri buruzko gaiak / Los temas del País Vasco	50	45	51	51	48	52	42	50	51	55
Espainiari buruzko gaiak / Los temas de España	26	36	29	17	31	21	29	32	30	11
Bieri buruzko gaiak berdin / Ambos temas por igual *	15	12	15	18	14	17	17	12	14	20
Bietako bat ere ez / Ninguno de los dos *	3	2	2	6	3	3	5	3	2	5
Ed-Ee / Ns-Nc	5	6	3	8	4	6	7	3	3	9
Ehuneko bertikalak / Porcentajes verticales	100	100	100	100	100	100	100	100	100	100
n (absolutu haztatu gabeak) / n (absolutos sin ponderar)	(812)	(203)	(345)	(264)	(373)	(439)	(104)	(221)	(289)	(198)

	Guztira / Total	HAUTESKUNDE OROKORRETAKO BOTOA / VOTO EN ELECCIONES GENERALES									
		EAJ / PNV	PODEMOS	PSE-EE	EH BILDU	PP	CIUDADANOS	UNIDAD POPULAR – IU	Besteak / Otros	Absten.	Ed-Ee / Ns-Nc
Euskadiri buruzko gaiak / Los temas del País Vasco	50	82	24	32	74	5	0	0	35	42	48
Espainiari buruzko gaiak / Los temas de España	26	7	52	29	5	70	100	56	17	16	28
Bieri buruzko gaiak berdin / Ambos temas por igual *	15	11	21	21	12	16	0	44	30	11	16
Bietako bat ere ez / Ninguno de los dos *	3	0	1	11	1	0	0	0	18	14	3
Ed-Ee / Ns-Nc	5	1	2	7	7	10	0	0	0	17	5
Ehuneko bertikalak / Porcentajes verticales	100	100	100	100	100	100	100	100	100	100	100
n (absolutu haztatu gabeak) / n (absolutos sin ponderar)	(812)	(170)	(124)	(33)	(90)	(22)	(6)	(9)	(11)	(86)	(261)

* Erantzun aukera hauek ez zitzaizkien irakurri inkestatuei / Estas opciones de respuesta no se leyeron a las y los encuestados

2.4 - Botoa edo botorik ez ematea erabakitze momentua / Momento de la decisión de voto o la abstención

2.4.1 - Boto-emaeleena / De los votantes

NOIZ ERABAKI ZENUEN BOTOA EMANGO ZENUELA? / ¿CUÁNDO DECIDIÓ QUE IBA A ACUDIR A VOTAR?

	Guztira / Total	LURRALDEA / TERRITORIO			SEXUA / SEXO		ADIN TALDEAK / GRUPOS DE EDAD			
		Araba	Bizkaia	Gipuzkoa	Gizona / Hombre	Emakumea / Mujer	18-29	30-45	46-64	>=65
Hauteskunde kanpaina hasi baino lehen / Antes de que se iniciase la campaña electoral	80	83	84	73	81	79	73	78	82	87
Hauteskunde kanpainan / Durante la campaña electoral	11	12	8	16	11	12	18	11	13	4
Hauteskundeen aurreko egunean ("hausnarketarako egunean") / El día anterior a las elecciones ("jornada de reflexión")	3	1	2	5	2	3	4	5	1	2
Hauteskundeen egunean bertan / El mismo día de las elecciones	5	3	5	6	6	5	6	6	4	6
Ed-Ee / Ns-Nc	0	0	0	0	0	1	0	0	0	2
Ehuneko bertikalak / Porcentajes verticales	100	100	100	100	100	100	100	100	100	100
n (absolutu haztatu gabeak) / n (absolutos sin ponderar)	(724)	(178)	(320)	(226)	(329)	(395)	(85)	(198)	(262)	(179)

	Guztira / Total	HAUTESKUNDE OROKORRETAKO BOTOA / VOTO EN ELECCIONES GENERALES								
		EAJ / PNV	PODEMOS	PSE-EE	EH BILDU	PP	CIUDADANOS	UNIDAD POPULAR – IU	Besteak / Otros	Ed-Ee / Ns-Nc
Hauteskunde kanpaina hasi baino lehen / Antes de que se iniciase la campaña electoral	80	81	77	73	78	93	77	100	62	82
Hauteskunde kanpainan / Durante la campaña electoral	11	12	16	16	11	0	23	0	19	9
Hauteskundeen aurreko egunean ("hausnarketarako egunean") / El día anterior a las elecciones ("jornada de reflexión")	3	2	5	3	4	0	0	0	0	2
Hauteskundeen egunean bertan / El mismo día de las elecciones	5	3	3	8	8	7	0	0	19	6
Ed-Ee / Ns-Nc	0	1	0	0	0	0	0	0	0	0
Ehuneko bertikalak / Porcentajes verticales	100	100	100	100	100	100	100	100	100	100
n (absolutu haztatu gabeak) / n (absolutos sin ponderar)	(724)	(170)	(124)	(33)	(90)	(22)	(6)	(9)	(11)	(259)

Galdera hau egin zaie soilik botoa ematera joan zirenei (%89) / Pregunta realizada sólo a quienes acudieron a votar (89%)

2.4.2 - Abstentzionistena / De los abstencionistas

NOIZ ERABAKI ZENUEN BOTORIK EZ EMATEA? / ¿CUÁNDO DECIDIÓ QUE **NO** IBA A ACUDIR A VOTAR?

	Guztira / Total	LURRALDEA / TERRITORIO			SEXUA / SEXO		ADIN TALDEAK / GRUPOS DE EDAD			
		Araba	Bizkaia	Gipuzkoa	Gizona / Hombre	Emakumea / Mujer	18-29	30-45	46-64	>=65
Hauteskunde kanpaina hasi baino lehen / Antes de que se iniciase la campaña electoral	52	57	50	52	59	44	53	59	52	42
Hauteskunde kanpainan / Durante la campaña electoral	10	0	17	9	7	14	8	0	17	20
Hauteskundeen aurreko egunean ("hausnarketarako egunean") / El día anterior a las elecciones ("jornada de reflexión")	3	5	4	2	4	2	0	6	0	9
Hauteskundeen egunean bertan / El mismo día de las elecciones	21	31	12	25	24	17	28	26	16	9
Ed-Ee / Ns-Nc	13	7	17	13	6	23	11	9	15	21
Ehuneko bertikalak / Porcentajes verticales	100	100	100	100	100	100	100	100	100	100
n (absolutu haztatu gabeak) / n (absolutos sin ponderar)	(86)	(24)	(24)	(38)	(43)	(43)	(19)	(23)	(25)	(19)

Galdera hau egin zaie soilik botorik eman **EZ** zutenei (%11) / Pregunta realizada sólo a quienes **NO** acudieron a votar (11%)

2.5 - Botoan uste sendoa / Convicción en el voto

ZURE BOTOA NOLA ERABAKI ZENUELA ESANGO ZENUKE: KONBENTZIMENDUZ, HAINBAT ZALANTZEKIN EDO AUKERA TXARRETAN ONENA ZELAKO / ¿DIRÍA UD. QUE DECIDIÓ SU VOTO CONVENCIDO/A, CON CIERTAS DUDAS O PORQUE SE TRATABA DE LA OPCIÓN MENOS MALA?

	Guztira / Total	LURRALDEA / TERRITORIO			SEXUA / SEXO		ADIN TALDEAK / GRUPOS DE EDAD			
		Araba	Bizkaia	Gipuzkoa	Gizona / Hombre	Emakumea / Mujer	18-29	30-45	46-64	>=65
Konbentzimenduz / Convencido/a	62	62	65	55	61	62	59	56	61	74
Hainbat zalantzekin / Con ciertas dudas	19	23	17	22	19	20	29	25	15	10
Txarretan aukerarik onena zen / Se trataba de la opción menos mala	16	14	15	20	17	16	9	17	22	13
Ed-Ee / Ns-Nc	3	2	3	3	3	2	4	3	1	3
Ehuneko bertikalak / Porcentajes verticales	100	100	100	100	100	100	100	100	100	100
n (absolutu haztatu gabeak) / n (absolutos sin ponderar)	(724)	(178)	(320)	(226)	(329)	(395)	(85)	(198)	(262)	(179)

	Guztira / Total	HAUTESKUNDE OROKORRETAKO BOTOA / VOTO EN ELECCIONES GENERALES								
		EAJ / PNV	PODEMOS	PSE-EE	EH BILDU	PP	CIUDADANOS	UNIDAD POPULAR – IU	Besteak / Otros	Ed-Ee / Ns-Nc
Konbentzimenduz / Convencido/a	62	70	56	39	67	84	12	71	39	60
Hainbat zalantzekin / Con ciertas dudas	19	15	28	38	21	8	76	29	16	15
Txarretan aukerarik onena zen / Se trataba de la opción menos mala	16	12	13	21	10	8	12	0	46	22
Ed-Ee / Ns-Nc	3	3	3	2	3	0	0	0	0	4
Ehuneko bertikalak / Porcentajes verticales	100	100	100	100	100	100	100	100	100	100
n (absolutu haztatu gabeak) / n (absolutos sin ponderar)	(724)	(170)	(124)	(33)	(90)	(22)	(6)	(9)	(11)	(259)

Galdera hau egin zaie soilik botoa ematera joan zirenei (%89) / Pregunta realizada sólo a quienes acudieron a votar (89%)

2.6 - Faktore garrantzitsuena botoa ematerakoan / Factor más importante a la hora de votar

HAUTESKUNDE OROKOR HAUETARAKO BOTOA ERABAKITZEAN, ZERI EMAN ZENION GARRANTZIRIK HANDIENA: PROPOSAMEN EDO PROGRAMEI, HAUTAGAIARI EDO ALDERDI POLITIKOARI? / A LA HORA DE DECIDIR SU VOTO EN ESTAS ELECCIONES GENERALES, ¿A QUÉ LE DIO UD. MÁS IMPORTANCIA, A LAS PROPUESTAS O PROGRAMAS, AL CANDIDATO O CANDIDATA O AL PARTIDO POLÍTICO?

	Guztira / Total	LURRALDEA / TERRITORIO			SEXUA / SEXO		ADIN TALDEAK / GRUPOS DE EDAD			
		Araba	Bizkaia	Gipuzkoa	Gizona / Hombre	Emakumea / Mujer	18-29	30-45	46-64	>=65
Proposamen edo programei / A las propuestas o programas	45	44	48	41	47	43	64	42	47	30
Hautagaiari / Al candidato o candidata	6	5	7	6	7	5	3	10	5	4
Alderdi politikoari / Al partido político	36	36	32	42	34	38	24	39	35	43
Beste erantzun batzuk / Otras respuestas *	4	5	4	3	3	4	1	3	4	6
Ed-Ee / Ns-Nc	9	10	9	9	8	11	8	6	9	16
Ehuneko bertikalak / Porcentajes verticales	100	100	100	100	100	100	100	100	100	100
n (absolutu haztatu gabeak) / n (absolutos sin ponderar)	(724)	(178)	(320)	(226)	(329)	(395)	(85)	(198)	(262)	(179)

	Guztira / Total	HAUTESKUNDE OROKORRETAKO BOTOA / VOTO EN ELECCIONES GENERALES								
		EAJ / PNV	PODEMOS	PSE-EE	EH BILDU	PP	CIUDADANOS	UNIDAD POPULAR – IU	Besteak / Otros	Ed-Ee / Ns-Nc
Proposamen edo programei / A las propuestas o programas	45	25	74	45	40	28	88	56	43	46
Hautagaiari / Al candidato o candidata	6	4	7	4	4	10	0	28	0	7
Alderdi politikoari / Al partido político	36	62	9	24	47	40	0	17	6	33
Beste erantzun batzuk / Otras respuestas *	4	3	3	4	4	3	12	0	8	4
Ed-Ee / Ns-Nc	9	6	7	22	5	19	0	0	43	10
Ehuneko bertikalak / Porcentajes verticales	100	100	100	100	100	100	100	100	100	100
n (absolutu haztatu gabeak) / n (absolutos sin ponderar)	(724)	(170)	(124)	(33)	(90)	(22)	(6)	(9)	(11)	(259)

* Erantzun aukera hau ez zitzaien irakurri inkestatuei / Esta opción de respuesta no se leyó a las y los encuestados
Galdera hau egin zaie soilik botoa ematera joan zirenei (%89) / Pregunta realizada sólo a quienes acudieron a votar (89%)

2.7 - Norberak izandako jokaerarekiko adostasuna / Conformidad con el comportamiento electoral

2.7.1 – Boto-emaleena / De los votantes

HAUTESKUNDEETAKO EMAITZAK IKUSITA, NAHIAGO ZENUKE BOTOA BESTE ALDERDI BATI EMAN IZAN BAZENIO, NAHIAGO ZENUKE ABSTENITU IZAN BAZINA EDO KONFORME ZAUDE EMANDAKO BOTOAREKIN? /

VISTOS LOS RESULTADOS ELECTORALES, ¿PREFERIRÍA HABER VOTADO A OTRO PARTIDO, PREFERIRÍA HABERSE ABSTENIDO, O ESTÁ KONFORME CON SU VOTO?

	Guztira / Total	LURRALDEA / TERRITORIO			SEXUA / SEXO		ADIN TALDEAK / GRUPOS DE EDAD			
		Araba	Bizkaia	Gipuzkoa	Gizona / Hombre	Emakumea / Mujer	18-29	30-45	46-64	>=65
Nahiago zenuke beste alderdi bati botoa eman izan bazenio / Preferiría haber votado a otro partido	3	2	2	4	3	2	1	6	1	2
Nahiago zenuke abstenitu izan bazina / Preferiría haberse abstenido	1	0	2	2	2	1	2	1	2	1
Konforme zaude emandako botoarekin / Está conforme con su voto	93	92	93	91	93	92	94	91	94	91
Ed-Ee / Ns-Nc	3	5	3	3	2	4	3	2	3	5
Ehuneko bertikalak / Porcentajes verticales	100	100	100	100	100	100	100	100	100	100
n (absolutu haztatu gabeak) / n (absolutos sin ponderar)	(724)	(178)	(320)	(226)	(329)	(395)	(85)	(198)	(262)	(179)

	Guztira / Total	HAUTESKUNDE OROKORRETAKO BOTOA / VOTO EN ELECCIONES GENERALES								
		EAJ / PNV	PODEMOS	PSE-EE	EH BILDU	PP	CIUDADANOS	UNIDAD POPULAR – IU	Besteak / Otros	Ed-Ee / Ns-Nc
Nahiago zenuke beste alderdi bati botoa eman izan bazenio / Preferiría haber votado a otro partido	3	1	0	10	9	0	0	28	10	2
Nahiago zenuke abstenitu izan bazina / Preferiría haberse abstenido	1	0	1	4	5	0	0	0	0	1
Konforme zaude emandako botoarekin / Está conforme con su voto	93	97	98	85	84	100	100	72	90	90
Ed-Ee / Ns-Nc	3	2	1	1	2	0	0	0	0	7
Ehuneko bertikalak / Porcentajes verticales	100	100	100	100	100	100	100	100	100	100
n (absolutu haztatu gabeak) / n (absolutos sin ponderar)	(724)	(170)	(124)	(33)	(90)	(22)	(6)	(9)	(11)	(259)

Galdera hau egin zaie soilik botoa ematera joan zirenei (%89) / Pregunta realizada sólo a quienes acudieron a votar (89%)

2.7.2 – Abstentzionistena / De los abstencionistas

HAUTESKUNDEETAKO EMAITZAK IKUSITA, NAHIAGO ZENUKE BOTOA EMAN IZAN BAZENU HAUTESKUNDE HAUETAN? /
 VISTOS LOS RESULTADOS ELECTORALES, ¿PREFERIRÍA HABER VOTADO EN ESTAS ELECCIONES?

	Guztira / Total	LURRALDEA / TERRITORIO			SEXUA / SEXO		ADIN TALDEAK / GRUPOS DE EDAD			
		Araba	Bizkaia	Gipuzkoa	Gizona / Hombre	Emakumea / Mujer	18-29	30-45	46-64	>=65
Bai / Sí	18	18	23	15	12	26	14	19	17	27
Ez / No	68	71	65	69	78	56	70	76	75	45
Ed-Ee / Ns-Nc	14	11	12	16	10	17	16	5	8	28
Ehuneko bertikalak / Porcentajes verticales	100	100	100	100	100	100	100	100	100	100
n (absolutu haztatu gabeak) / n (absolutos sin ponderar)	(86)	(24)	(24)	(38)	(43)	(43)	(19)	(23)	(25)	(19)

Galdera hau egin zaie soilik botorik eman EZ zutenei (%11) / Pregunta realizada sólo a quienes NO acudieron a votar (11%)

2.8 - Nahiago izango zukeen hauteskunde jokaera / Comportamiento electoral que hubiera preferido

2.8.1 – Boto-emaleena / De los votantes

ZEIN ALDERDIRI EMAN IZAN NAHIKO ZENIOKE BOTOA? / ¿A QUÉ PARTIDO PREFERIRÍA HABER VOTADO?

	Guztira / Total	LURRALDEA / TERRITORIO			SEXUA / SEXO		ADIN TALDEAK / GRUPOS DE EDAD			
		Araba	Bizkaia	Gipuzkoa	Gizona / Hombre	Emakumea / Mujer	18-29	30-45	46-64	>=65
PODEMOS-AHAL DUGU	35	52	30	35	37	32	0	54	11	0
EAJ-PNV	16	0	13	23	11	24	0	6	0	73
PP	11	0	23	0	11	11	0	0	46	27
Ed-Ee / Ns-Nc	38	48	33	42	41	33	100	40	43	0
Ehuneko bertikalak / Porcentajes verticales	100	100	100	100	100	100	100	100	100	100
n (absolutu haztatu gabeak) / n (absolutos sin ponderar)	(21)	(5)	(8)	(8)	(11)	(10)	(1)	(12)	(5)	(3)

	Guztira / Total	HAUTESKUNDE OROKORRETAKO BOTOA / VOTO EN ELECCIONES GENERALES								
		EAJ / PNV	PODEMOS	PSE-EE	EH BILDU	PP	CIUDADANOS	UNIDAD POPULAR – IU	Besteak / Otros	Ed-Ee / Ns-Nc
PODEMOS-AHAL DUGU	35	20	-	57	56	-	-	41	0	0
EAJ-PNV	16	0	-	43	11	-	-	0	100	0
PP	11	80	-	0	0	-	-	0	0	19
Ed-Ee / Ns-Nc	38	0	-	0	33	-	-	59	0	81
Ehuneko bertikalak / Porcentajes verticales	100	100	-	100	100	-	-	100	100	100
n (absolutu haztatu gabeak) / n (absolutos sin ponderar)	(21)	(2)	(0)	(3)	(8)	(0)	(0)	(2)	(1)	(5)

Galdera hau egin zaie soilik botoa ematera joan baina beste alderdi bati botoa eman balio nahiago luketenei (herritarren %3) / Pregunta realizada sólo a quienes acudieron a votar pero preferirían haber votado a otro partido (3% de la población)

2.8.2 – Abstentzionistena / De los abstencionistas

ZEIN ALDERDIRI EMAN IZAN NAHIKO ZENIOKE BOTOA? / ¿A QUÉ PARTIDO PREFERIRÍA HABER VOTADO?

	Guztira / Total	LURRALDEA / TERRITORIO			SEXUA / SEXO		ADIN TALDEAK / GRUPOS DE EDAD			
		Araba	Bizkaia	Gipuzkoa	Gizona / Hombre	Emakumea / Mujer	18-29	30-45	46-64	>=65
EH BILDU	17	0	14	29	17	17	28	22	20	0
PODEMOS-AHAL DUGU	15	63	0	11	43	0	44	16	0	0
PP	9	11	0	18	0	14	28	0	0	7
EAJ-PNV	6	0	14	0	17	0	0	0	30	0
PSE-EE	6	0	13	0	0	9	0	0	29	0
Ed-Ee / Ns-Nc	47	26	59	42	23	60	0	62	22	93
Ehuneko bertikalak / Porcentajes verticales	100	100	100	100	100	100	100	100	100	100
n (absolutu haztatu gabeak) / n (absolutos sin ponderar)	(17)	(3)	(7)	(7)	(5)	(12)	(3)	(5)	(4)	(5)

Galdera hau egin zaie soilik botorik eman **EZ** baina alderdi bati botoa eman balio nahiago luketenei (herritarren %2) /
Pregunta realizada sólo a quienes **NO** acudieron a votar pero preferirían haber votado a algún partido (2% de la población)

3 – Hauteskunde Orokorren emaitzen balorazioa eta etorkizuneko Gobernu / Valoración de resultados de las Elecciones Generales y futuro Gobierno

3.1 - Espainiako emaitzen ezagutza eta balorazioa / Conocimiento y valoración de resultados de España

ESANGO ZENIDAKE ZEIN ALDERDI EDO KOALIZIOK LORTU DUEN BOTO GEHIEN **ESPANIAN** DIPUTATUEN KONGRESURAKO? /

¿ME PODRÍA DECIR QUÉ PARTIDO O COALICIÓN ES EL QUE HA LOGRADO MÁS VOTOS **EN ESPAÑA** PARA EL CONGRESO DE LOS DIPUTADOS?

	Guztira / Total	LURRALDEA / TERRITORIO			SEXUA / SEXO		ADIN TALDEAK / GRUPOS DE EDAD			
		Araba	Bizkaia	Gipuzkoa	Gizona / Hombre	Emakumea / Mujer	18-29	30-45	46-64	>=65
PP	88	87	89	87	92	85	88	92	91	81
PODEMOS	1	1	1	1	1	1	0	1	2	1
PSE-EE	0	0	0	0	0	0	0	0	0	1
Ed-Ee / Ns-Nc	10	11	10	11	8	13	12	7	7	17
Ehuneko bertikalak / Porcentajes verticales	100	100	100	100	100	100	100	100	100	100
n (absolutu haztatu gabeak) / n (absolutos sin ponderar)	(812)	(203)	(345)	(264)	(373)	(439)	(104)	(221)	(289)	(198)

	Guztira / Total	HAUTESKUNDE OROKORRETAKO BOTOA / VOTO EN ELECCIONES GENERALES									
		EAJ / PNV	PODEMOS	PSE-EE	EH BILDU	PP	CIUDADANOS	UNIDAD POPULAR – IU	Besteak / Otros	Absten.	Ed-Ee / Ns-Nc
PP	88	90	96	95	90	90	100	100	63	85	83
PODEMOS	1	1	0	0	2	3	0	0	0	1	1
PSE-EE	0	0	0	0	0	0	0	0	10	0	0
Ed-Ee / Ns-Nc	10	9	3	5	8	7	0	0	27	14	15
Ehuneko bertikalak / Porcentajes verticales	100	100	100	100	100	100	100	100	100	100	100
n (absolutu haztatu gabeak) / n (absolutos sin ponderar)	(812)	(170)	(124)	(33)	(90)	(22)	(6)	(9)	(11)	(86)	(261)

Asmatu dute / Aciertan

ORO HAR, NOLA BALORATZEN DITUZU HAUTESKUNDE OROKOR HAUETAN **ESPAINIAN** IZANDAKO EMAITZAK, GEHIENBAT POSITIBOAK ALA GEHIENBAT NEGATIBOAK IZAN DIRELA USTE DUZU? / EN CONJUNTO, ¿CÓMO VALORA UD. LOS RESULTADOS DE ESTAS ELECCIONES GENERALES **EN ESPAÑA**, MÁS BIEN POSITIVAMENTE O MÁS BIEN NEGATIVAMENTE?

	Guztira / Total	LURRALDEA / TERRITORIO			SEXUA / SEXO		ADIN TALDEAK / GRUPOS DE EDAD			
		Araba	Bizkaia	Gipuzkoa	Gizona / Hombre	Emakumea / Mujer	18-29	30-45	46-64	>=65
Gehienbat positiboak / Más bien positivamente	29	28	27	33	32	26	27	32	32	24
Gehienbat negatiboak / Más bien negativamente	45	41	46	44	44	46	56	45	44	36
Ed-Ee / Ns-Nc	26	31	27	23	24	28	17	24	24	40
Ehuneko bertikalak / Porcentajes verticales	100	100	100	100	100	100	100	100	100	100
n (absolutu haztatu gabeak) / n (absolutos sin ponderar)	(812)	(203)	(345)	(264)	(373)	(439)	(104)	(221)	(289)	(198)

	Guztira / Total	HAUTESKUNDE OROKORRETAKO BOTOA / VOTO EN ELECCIONES GENERALES									
		EAJ / PNV	PODEMOS	PSE-EE	EH BILDU	PP	CIUDADANOS	UNIDAD POPULAR – IU	Besteak / Otros	Absten.	Ed-Ee / Ns-Nc
Gehienbat positiboak / Más bien positivamente	29	35	33	21	27	52	20	17	23	21	26
Gehienbat negatiboak / Más bien negativamente	45	39	57	58	51	38	34	83	34	46	38
Ed-Ee / Ns-Nc	26	26	10	21	21	10	46	0	43	33	36
Ehuneko bertikalak / Porcentajes verticales	100	100	100	100	100	100	100	100	100	100	100
n (absolutu haztatu gabeak) / n (absolutos sin ponderar)	(812)	(170)	(124)	(33)	(90)	(22)	(6)	(9)	(11)	(86)	(261)

3.2 - Euskadiko emaitzen ezagutza eta balorazioa / Conocimiento y valoración de resultados de Euskadi

ESANGO ZENIDAKE ZEIN ALDERDI EDO KOALIZIO DEN **EUSKADIN** BOTORIK GEHIEN LORTU DUENA ESPAINIAKO DIPUTATUEN KONGRESURAKO? /
¿ME PODRÍA DECIR QUÉ PARTIDO O COALICIÓN HA SIDO LA QUE HA OBTENIDO MÁS VOTOS AL CONGRESO DE LOS DIPUTADOS **EN EUSKADI**?

	Guztira / Total	LURRALDEA / TERRITORIO			SEXUA / SEXO		ADIN TALDEAK / GRUPOS DE EDAD			
		Araba	Bizkaia	Gipuzkoa	Gizona / Hombre	Emakumea / Mujer	18-29	30-45	46-64	>=65
PODEMOS-AHAL DUGU	50	51	50	50	57	44	58	55	51	35
EAJ-PNV	30	28	32	28	29	31	23	29	32	36
EH BILDU	0	0	0	1	0	0	0	0	1	0
PSE-EE	0	1	0	0	0	0	0	0	0	1
Ed-Ee / Ns-Nc	19	20	17	20	13	24	19	15	15	28
Ehuneko bertikalak / Porcentajes verticales	100	100	100	100	100	100	100	100	100	100
n (absolutu haztatu gabeak) / n (absolutos sin ponderar)	(812)	(203)	(345)	(264)	(373)	(439)	(104)	(221)	(289)	(198)

	Guztira / Total	HAUTESKUNDE OROKORRETAKO BOTOA / VOTO EN ELECCIONES GENERALES									
		EAJ / PNV	PODEMOS	PSE-EE	EH BILDU	PP	CIUDADANOS	UNIDAD POPULAR – IU	Besteak / Otros	Absten.	Ed-Ee / Ns-Nc
PODEMOS-AHAL DUGU	50	54	55	47	57	50	68	82	49	52	41
EAJ-PNV	30	28	33	34	22	35	32	18	42	25	34
EH BILDU	0	0	1	0	0	0	0	0	0	0	0
PSE-EE	0	1	0	0	0	0	0	0	0	0	0
Ed-Ee / Ns-Nc	19	17	11	19	21	15	0	0	9	22	24
Ehuneko bertikalak / Porcentajes verticales	100	100	100	100	100	100	100	100	100	100	100
n (absolutu haztatu gabeak) / n (absolutos sin ponderar)	(812)	(170)	(124)	(33)	(90)	(22)	(6)	(9)	(11)	(86)	(261)

Asmatu dute / Aciertan

ORO HAR, NOLA BALORATZEN DITUZU HAUTESKUNDE OROKOR HAUETAN **EUSKADIN** IZANDAKO EMAITZAK, GEHIENBAT POSITIBOAK ALA GEHIENBAT NEGATIBOAK IZAN DIRELA USTE DUZU? / EN CONJUNTO, ¿CÓMO VALORA UD. LOS RESULTADOS DE ESTAS ELECCIONES GENERALES **EN EUSKADI**, MÁS BIEN POSITIVAMENTE O MÁS BIEN NEGATIVAMENTE?

	Guztira / Total	LURRALDEA / TERRITORIO			SEXUA / SEXO		ADIN TALDEAK / GRUPOS DE EDAD			
		Araba	Bizkaia	Gipuzkoa	Gizona / Hombre	Emakumea / Mujer	18-29	30-45	46-64	>=65
Gehienbat positiboak / Más bien positivamente	50	44	54	47	53	48	58	51	52	40
Gehienbat negatiboak / Más bien negativamente	17	18	17	15	19	14	15	18	17	17
Ed-Ee / Ns-Nc	33	38	29	38	28	38	28	31	31	44
Ehuneko bertikalak / Porcentajes verticales	100	100	100	100	100	100	100	100	100	100
n (absolutu haztatu gabeak) / n (absolutos sin ponderar)	(812)	(203)	(345)	(264)	(373)	(439)	(104)	(221)	(289)	(198)

	Guztira / Total	HAUTESKUNDE OROKORRETAKO BOTOA / VOTO EN ELECCIONES GENERALES									
		EAJ / PNV	PODEMOS	PSE-EE	EH BILDU	PP	CIUDADANOS	UNIDAD POPULAR – IU	Besteak / Otros	Absten.	Ed-Ee / Ns-Nc
Gehienbat positiboak / Más bien positivamente	50	54	80	66	32	10	44	60	60	33	45
Gehienbat negatiboak / Más bien negativamente	17	18	4	11	29	70	0	34	16	18	13
Ed-Ee / Ns-Nc	33	28	16	22	39	19	56	6	24	49	42
Ehuneko bertikalak / Porcentajes verticales	100	100	100	100	100	100	100	100	100	100	100
n (absolutu haztatu gabeak) / n (absolutos sin ponderar)	(812)	(170)	(124)	(33)	(90)	(22)	(6)	(9)	(11)	(86)	(261)

3.3 - Boto gehien lortutako alderdiaren Gobernua ala alderdien arteko akordioak / Gobierno de partido más votado o acuerdos entre partidos

ALDERDI BAKAR BATEK ERE EZ DU LORTU GEHIENGO ABSOLUTORIK HAUTESKUNDE HAUTETAN. ZUK ZER NAHIAGO DUZU: BOTORIK GEHIEN LORTU DUEN ALDERDIAK GOBERNATZEA EDO BESTE ALDERDI BATEK GOBERNATZEA, BABES NAHIKOA LORTZEN BADU? /

NINGÚN PARTIDO HA LOGRADO LA MAYORÍA ABSOLUTA EN ESTAS ELECCIONES, ¿PREFIERE UD. QUE GOBIERNE EL PARTIDO QUE HA OBTENIDO MÁS VOTOS O QUE GOBIERNE OTRO PARTIDO, SI CONSIGUE EL APOYO DE OTROS?

	Guztira / Total	LURRALDEA / TERRITORIO			SEXUA / SEXO		ADIN TALDEAK / GRUPOS DE EDAD			
		Araba	Bizkaia	Gipuzkoa	Gizona / Hombre	Emakumea / Mujer	18-29	30-45	46-64	>=65
Botorik gehien lortu duen alderdiak gobernatzea / Que gobierne el partido que ha obtenido más votos	17	23	16	14	18	15	9	22	15	19
Beste alderdi batek gobernatzea, babes nahikoa lortzen badu / Que gobierne otro partido, si consigue el apoyo de otros	63	59	62	65	64	61	81	63	64	44
Ed-Ee / Ns-Nc	21	18	22	21	18	24	11	16	22	37
Ehuneko bertikalak / Porcentajes verticales	100	100	100	100	100	100	100	100	100	100
n (absolutu haztatu gabeak) / n (absolutos sin ponderar)	(812)	(203)	(345)	(264)	(373)	(439)	(104)	(221)	(289)	(198)

	Guztira / Total	HAUTESKUNDE OROKORRETAKO BOTOA / VOTO EN ELECCIONES GENERALES									
		EAJ / PNV	PODEMOS	PSE-EE	EH BILDU	PP	CIUDADANOS	UNIDAD POPULAR – IU	Besteak / Otros	Absten.	Ed-Ee / Ns-Nc
Botorik gehien lortu duen alderdiak gobernatzea / Que gobierne el partido que ha obtenido más votos	17	13	14	16	4	73	56	9	26	14	18
Beste alderdi batek gobernatzea, babes nahikoa lortzen badu / Que gobierne otro partido, si consigue el apoyo de otros	63	69	81	75	72	6	21	91	59	52	53
Ed-Ee / Ns-Nc	21	18	5	9	24	22	23	0	15	33	29
Ehuneko bertikalak / Porcentajes verticales	100	100	100	100	100	100	100	100	100	100	100
n (absolutu haztatu gabeak) / n (absolutos sin ponderar)	(812)	(170)	(124)	(33)	(90)	(22)	(6)	(9)	(11)	(86)	(261)

3.4 - Nahiago diren koalizio Gobernuak / Coaliciones de Gobierno preferidas

ETA ONDORENGOEN ITUNEN ARTEAN ZUK ZEIN NAHIAGO ZENUKE? / Y ¿CUÁL DE ENTRE LOS SIGUIENTES PACTOS PREFERIRÍA UD.?

	Guztira / Total	LURRALDEA / TERRITORIO			SEXUA / SEXO		ADIN TALDEAK / GRUPOS DE EDAD			
		Araba	Bizkaia	Gipuzkoa	Gizona / Hombre	Emakumea / Mujer	18-29	30-45	46-64	>=65
PSOE + PODEMOS+ alderdi nazionalistak / PSOE + PODEMOS+ partidos nacionalistas	36	35	36	35	40	31	44	39	38	21
PSOE + PODEMOS	14	8	16	14	14	14	22	13	13	9
PP + PSOE	3	2	4	3	4	2	2	2	3	6
PP + CIUDADANOS + alderdi nazionalistak / PP + CIUDADANOS + partidos nacionalistas	2	7	2	2	2	3	4	3	2	1
PP + CIUDADANOS	2	6	2	2	3	2	1	4	2	2
Hauetako bat ere ez / Ninguna de estas	17	18	18	16	13	21	11	17	17	23
Ed-Ee / Ns-Nc	25	24	23	29	22	29	16	22	24	39
Ehuneko bertikalak / Porcentajes verticales	100	100	100	100	100	100	100	100	100	100
n (absolutu haztatu gabeak) / n (absolutos sin ponderar)	(812)	(203)	(345)	(264)	(373)	(439)	(104)	(221)	(289)	(198)

	Guztira / Total	HAUTESKUNDE OROKORRETAKO BOTOA / VOTO EN ELECCIONES GENERALES									
		EAJ / PNV	PODEMOS	PSE-EE	EH BILDU	PP	CIUDADANOS	UNIDAD POPULAR – IU	Besteak / Otros	Absten.	Ed-Ee / Ns-Nc
PSOE + PODEMOS+ alderdi nazionalistak / PSOE + PODEMOS+ partidos nacionalistas	36	48	51	47	52	0	0	60	41	24	20
PSOE + PODEMOS	14	7	26	13	19	0	0	20	6	16	12
PP + PSOE	3	4	1	3	0	13	0	0	0	0	5
PP + CIUDADANOS + alderdi nazionalistak / PP + CIUDADANOS + partidos nacionalistas	2	4	0	0	0	23	24	0	0	5	1
PP + CIUDADANOS	2	1	0	0	0	33	0	0	0	3	2
Hauetako bat ere ez / Ninguna de estas	17	14	9	14	17	7	42	11	10	21	24
Ed-Ee / Ns-Nc	25	22	12	23	12	23	34	9	43	31	37
Ehuneko bertikalak / Porcentajes verticales	100	100	100	100	100	100	100	100	100	100	100
n (absolutu haztatu gabeak) / n (absolutos sin ponderar)	(812)	(170)	(124)	(33)	(90)	(22)	(6)	(9)	(11)	(86)	(261)

3.5 - Gobernu berriaren inguruko itxaropenak / Expectativas ante el nuevo Gobierno

USTE DUZU ESPAINIAKO GOBERNU BERRIAREKIN HOBETU, BERTIN GERATU EDO OKERTU EGINGO DELA EUSKADIN HONAKO GAI HAUETAKO BAKOITZA ? /

¿CREE UD. QUE CON EL NUEVO GOBIERNO DE ESPAÑA, MEJORARÁN, SEGUIRÁN IGUAL O EMPEORARÁN CADA UNA DE LAS SIGUIENTES CUESTIONES EN EUSKADI?

	Guztira / Total	LURRALDEA / TERRITORIO			SEXUA / SEXO		ADIN TALDEAK / GRUPOS DE EDAD				
		Araba	Bizkaia	Gipuzkoa	Gizona / Hombre	Emakumea / Mujer	18-29	30-45	46-64	≥ 65	
HEZKUNTZA / LA EDUCACIÓN	Hobetuko da / Mejorará	42	43	44	37	43	40	47	38	45	36
	Berdin geratuko da / Seguirá igual	26	25	24	30	27	25	22	35	24	22
	Okertuko da / Empeorará	9	12	8	9	9	8	15	10	7	3
	Ed-Ee / Ns-Nc	23	20	23	25	20	27	17	17	23	38
POBREEN ETA BAZTERTUEN EGOERA / LA SITUACIÓN DE LOS POBRES Y EXCLUIDOS	Hobetuko da / Mejorará	39	43	39	37	42	35	46	39	38	32
	Berdin geratuko da / Seguirá igual	27	28	27	26	27	27	25	29	29	23
	Okertuko da / Empeorará	11	10	11	11	12	10	13	14	10	8
	Ed-Ee / Ns-Nc	24	19	23	26	19	28	16	18	24	37
BAKE ETA BIZIKIDETZA PROZESUA / EL PROCESO DE PAZ Y CONVIVENCIA	Hobetuko da / Mejorará	39	47	41	33	42	36	41	39	40	37
	Berdin geratuko da / Seguirá igual	32	30	32	32	33	31	36	36	32	22
	Okertuko da / Empeorará	5	6	4	6	6	3	7	6	3	2
	Ed-Ee / Ns-Nc	24	18	23	29	19	30	17	19	24	39
ENPLEGUA / EL EMPLEO	Hobetuko da / Mejorará	36	37	38	33	39	33	45	37	31	35
	Berdin geratuko da / Seguirá igual	32	38	30	32	31	32	35	34	34	22
	Okertuko da / Empeorará	8	4	9	7	10	6	5	11	8	6
	Ed-Ee / Ns-Nc	24	20	23	27	20	29	15	18	26	37
AUTOGOBERNUA / EL AUTOGOBIERNO	Hobetuko da / Mejorará	31	29	32	29	36	25	35	31	29	28
	Berdin geratuko da / Seguirá igual	35	36	35	33	37	32	41	38	36	23
	Okertuko da / Empeorará	7	10	6	7	8	7	5	10	7	5
	Ed-Ee / Ns-Nc	27	25	26	30	19	36	19	21	28	44
KONTZERTU EKONOMIKOA / EL CONCIERTO ECONÓMICO	Hobetuko da / Mejorará	28	28	32	22	28	28	30	28	32	21
	Berdin geratuko da / Seguirá igual	35	39	35	32	40	30	40	42	30	27
	Okertuko da / Empeorará	8	10	7	7	7	9	8	9	8	5
	Ed-Ee / Ns-Nc	29	23	26	38	26	33	22	21	30	47
Ehuneko bertikalak / Porcentajes verticales	100	100	100	100	100	100	100	100	100	100	100
n (absolutu haztatu gabeak) / n (absolutos sin ponderar)	(812)	(203)	(345)	(264)	(373)	(439)	(104)	(221)	(289)	(198)	

USTE DUZU ESPAINIAKO GOBERNU BERRIAREKIN HOBETU, BERDIN GERATU EDO OKERTU EGINGO DELA EUSKADIN HONAKO GAI HAUETAKO BAKOITZA? /

¿CREE UD. QUE CON EL NUEVO GOBIERNO DE ESPAÑA, MEJORARÁN, SEGUIRÁN IGUAL O EMPEORARÁN CADA UNA DE LAS SIGUIENTES CUESTIONES EN EUSKADI?

		Guztira / Total	HAUTESKUNDE OROKORRETAKO BOTOA / VOTO EN ELECCIONES GENERALES									
			EAJ / PNV	PODEMOS	PSE-EE	EH BILDU	PP	CIUDADANOS	UNIDAD POPULAR – IU	Besteak / Otros	Absten.	Ed-Ee / Ns-Nc
HEZKUNTZA / LA EDUCACIÓN	Hobetuko da / Mejorará	42	44	53	44	37	50	12	55	52	36	36
	Berdin geratuko da / Seguirá igual	26	29	20	33	27	29	43	45	10	30	25
	Okertuko da / Empeorará	9	7	9	6	15	0	0	0	16	15	8
	Ed-Ee / Ns-Nc	23	20	18	17	21	20	45	0	22	20	31
POBREEN ETA BAZTERTUEN EGOERA / LA SITUACIÓN DE LOS POBRES Y EXCLUIDOS	Hobetuko da / Mejorará	39	46	55	29	35	49	34	84	42	24	29
	Berdin geratuko da / Seguirá igual	27	27	14	43	27	13	20	0	16	37	31
	Okertuko da / Empeorará	11	7	11	9	18	4	12	0	16	19	10
	Ed-Ee / Ns-Nc	24	20	20	19	20	34	34	16	26	20	30
BAKE ETA BIZIKIDETZA PROZESUA / EL PROCESO DE PAZ Y CONVIVENCIA	Hobetuko da / Mejorará	39	41	56	30	38	57	12	90	42	28	31
	Berdin geratuko da / Seguirá igual	32	32	20	48	28	26	55	0	50	44	33
	Okertuko da / Empeorará	5	3	3	1	14	0	0	0	0	8	3
	Ed-Ee / Ns-Nc	24	23	21	21	19	17	33	10	8	20	33
ENPLEGUA / EL EMPLEO	Hobetuko da / Mejorará	36	44	42	33	28	64	34	38	27	31	30
	Berdin geratuko da / Seguirá igual	32	24	30	44	41	18	20	40	33	41	32
	Okertuko da / Empeorará	8	6	9	2	12	4	0	0	6	9	9
	Ed-Ee / Ns-Nc	24	26	20	21	19	14	45	22	34	19	28
AUTOGOBERNUA / EL AUTOGOBIERNO	Hobetuko da / Mejorará	31	38	41	21	33	33	0	45	42	14	25
	Berdin geratuko da / Seguirá igual	35	32	33	46	29	33	55	45	10	52	32
	Okertuko da / Empeorará	7	5	6	2	16	7	12	0	6	9	6
	Ed-Ee / Ns-Nc	27	25	20	31	21	27	33	9	42	25	36
KONTZERTU EKONOMIKOA / EL CONCIERTO ECONÓMICO	Hobetuko da / Mejorará	28	33	33	32	19	23	0	27	42	24	26
	Berdin geratuko da / Seguirá igual	35	31	35	43	41	51	55	56	29	37	31
	Okertuko da / Empeorará	8	8	7	2	14	0	12	0	0	10	7
	Ed-Ee / Ns-Nc	29	28	25	23	26	26	33	17	29	29	36
Ehuneko bertikalak / Porcentajes verticales		100	100	100	100	100	100	100	100	100	100	100
n (absolutu haztatu gabeak) / n (absolutos sin ponderar)		(812)	(170)	(124)	(33)	(90)	(22)	(6)	(9)	(11)	(86)	(261)

4 - Nahiago diren emaitzak hurrengo Hauteskunde Autonomikoetan / Resultados preferidos en futuras Elecciones Autonómicas

ATZO IZANDAKO HAUTESKUNDE OROKORRAK ALBO BATERA UTZITA, ETA HURRENGO EUSKADIKO HAUTESKUNDE AUTONOMIKOETAN PENTSATUZ, ZEIN ALDERDIK NAHIKO ZENUKE BOTO GEHIEN LORTZEA HAUTESKUNDE HORIETAN? /

OLVIDÁNDONOS DE LAS ELECCIONES CELEBRADAS AYER, Y PENSANDO EN LAS FUTURAS ELECCIONES AUTONÓMICAS DE EUSKADI, ¿QUÉ PARTIDO LE GUSTARÍA QUE OBTUVIERA MÁS VOTOS EN ESAS ELECCIONES?

	Guztira / Total	LURRALDEA / TERRITORIO			SEXUA / SEXO		ADIN TALDEAK / GRUPOS DE EDAD			
		Araba	Bizkaia	Gipuzkoa	Gizona / Hombre	Emakumea / Mujer	18-29	30-45	46-64	>=65
EAJ / PNV	35	35	38	31	34	36	19	34	34	53
PODEMOS-AHAL DUGU	12	11	13	9	15	8	26	12	9	2
EH BILDU	11	11	9	14	10	12	21	12	8	4
PSE-EE	2	1	1	2	1	2	2	1	1	2
PP	1	3	1	1	2	1	2	1	1	1
IU-Ezker Anitza	1	1	1	0	1	1	4	0	0	0
CIUDADANOS	0	1	0	0	1	0	0	0	1	0
Besteak / Otros	0	2	0	0	1	0	0	1	0	0
Ed-Ee / Ns-Nc	37	35	35	42	35	40	26	37	45	37
Ehuneko bertikalak / Porcentajes verticales	100	100	100	100	100	100	100	100	100	100
n (absolutu haztatu gabeak) / n (absolutos sin ponderar)	(812)	(203)	(345)	(264)	(373)	(439)	(104)	(221)	(289)	(198)

	Guztira / Total	HAUTESKUNDE OROKORRETAKO BOTOA / VOTO EN ELECCIONES GENERALES									
		EAJ / PNV	PODEMOS	PSE-EE	EH BILDU	PP	CIUDADANOS	UNIDAD POPULAR – IU	Besteak / Otros	Absten.	Ed-Ee / Ns-Nc
EAJ / PNV	35	87	20	25	5	50	21	0	27	21	24
PODEMOS-AHAL DUGU	12	2	51	2	1	0	0	11	0	14	3
EH BILDU	11	1	10	0	79	0	0	0	0	9	2
PSE-EE	2	1	0	31	1	0	0	0	8	0	0
PP	1	0	0	0	0	39	0	0	0	0	0
IU-Ezker Anitza	1	0	2	0	0	0	0	39	0	1	0
CIUDADANOS	0	0	0	0	0	0	35	0	0	0	0
Besteak / Otros	0	0	0	0	0	0	0	0	0	3	0
Ed-Ee / Ns-Nc	37	10	16	42	13	12	44	49	65	52	70
Ehuneko bertikalak / Porcentajes verticales	100	100	100	100	100	100	100	100	100	100	100
n (absolutu haztatu gabeak) / n (absolutos sin ponderar)	(812)	(170)	(124)	(33)	(90)	(22)	(6)	(9)	(11)	(86)	(261)

